

泰博科技股份有限公司及子公司

合併財務報告暨會計師核閱報告

民國104及103年第3季

地址：新北市五股區五工二路127號6樓

電話：(02)66258188

§ 目 錄 §

項	目 頁	次	財 務 報 告 附 註 編 號
一、封 面	1		-
二、目 錄	2		-
三、會計師核閱報告	3~4		-
四、合併資產負債表	5		-
五、合併綜合損益表	6~7		-
六、合併權益變動表	8		-
七、合併現金流量表	9~10		-
八、合併財務報表附註			
(一) 公司沿革	11		一
(二) 通過財務報告之日期及程序	11		二
(三) 新發布及修訂準則及解釋之適用	11~16		三
(四) 重大會計政策之彙總說明	17~18		四
(五) 重大會計判斷、估計及假設不確定性之主要來源	18		五
(六) 重要會計項目之說明	18~40		六~二七
(七) 關係人交易	40~41		二八
(八) 質抵押之資產	41		二九
(九) 重大或有負債及未認列之合約承諾	41		三十
(十) 重大之災害損失	41		三一
(十一) 重大之期後事項	41		三二
(十二) 外幣金融資產及負債之匯率資訊	42~43		三三
(十三) 附註揭露事項			
1. 重大交易事項相關資訊	43~44、47~53		三四
2. 轉投資事業相關資訊	43~44、47~53		三四
3. 大陸投資資訊	44、51~52、54		三四
(十四) 部門資訊	44~46		三五

會計師核閱報告

泰博科技股份有限公司 公鑒：

泰博科技股份有限公司及其子公司民國 104 年及 103 年 9 月 30 日之合併資產負債表，暨民國 104 年及 103 年 7 月 1 日至 9 月 30 日以及 104 年及 103 年 1 月 1 日至 9 月 30 日之合併綜合損益表、民國 104 年及 103 年 1 月 1 日至 9 月 30 日之合併權益變動表及合併現金流量表，業經本會計師核閱竣事。上開合併財務報表之編製係管理階層之責任，本會計師之責任則為根據核閱結果出具報告。

除下段所述者外，本會計師係依照審計準則公報第三十六號「財務報表之核閱」規劃並執行核閱工作。由於本會計師僅實施分析、比較與查詢，並未依照一般公認審計準則查核，故無法對上開合併財務報表整體表示查核意見。


如合併財務報表附註十所述，列入合併財務報表之部分非重要子公司財務報表及附註三四所揭露之相關資訊，係依據各該公司同期間未經會計師核閱之財務報表所編製。該等子公司民國 104 年及 103 年 9 月 30 日之資產總額分別為新台幣 331,444 仟元及 233,649 仟元，各占合併資產總額之 7.9%及 6.2%，負債總額分別為新台幣 86,449 仟元及 49,426 仟元，各占合併負債總額之 5.7%及 3.5%，民國 104 年及 103 年 1 月 1 日至 9 月 30 日之綜合損益總額分別為新台幣(15,819)仟元及(31,636)仟元，各占合併綜合損益總額之(4.72%)及(10.11%)。另上開合併財務報表中，民國 104 年 9 月 30 日採用權益法之投資為新台幣 49,858 仟元及民國 104 年 1 月 1 日至 9 月 30 日採用權益法認列之關聯企業份額，為新台幣(752)仟元，係以被投資公司同期間未經會計師核閱之財務報表為依據。

依本會計師核閱結果，除上段所述該等子公司及採用權益法認列之關聯企業財務報表倘經會計師核閱，對合併財務報表可能有所調整之影響外，並未發現第一段所述合併財務報表在所有重大方面有違反證券發行人財務報告編製準則、金融監督管理委員會認可之國際會計準則第 34 號「期中財務報導」而須作修正之情事。

勤業眾信聯合會計師事務所

會計師 謝 明 忠

謝 明 忠



會計師 林 宜 慧


林 宜 慧



行政院金融監督管理委員會核准文號
金管證審字第 1000028068 號

行政院金融監督管理委員會核准文號
金管證六字第 0940161384 號

中 華 民 國 104 年 11 月 3 日



泰博科技股份有限公司及子公司

合併資產負債表

民國 104 年 9 月 30 日 暨 民國 103 年 12 月 31 日 及 9 月 30 日

單位：新台幣仟元

代 碼	資 產	104年9月30日 (經核閱)			103年12月31日 (經查核)			103年9月30日 (經核閱)		
		金 額	%		金 額	%		金 額	%	
	流動資產									
1100	現金及約當現金 (附註六)	\$ 1,252,794	30		\$ 1,359,399	34		\$ 1,147,057	31	
1110	透過損益按公允價值衡量之金融資產—流動	91	-		907	-		783	-	
1150	應收票據淨額 (附註二八)	18,816	-		19,104	1		13,332	-	
1170	應收帳款淨額 (附註八及二八)	702,421	17		660,465	17		598,136	16	
1200	其他應收款	11,679	-		2,176	-		12,439	-	
1220	本期所得稅資產 (附註四及二一)	69	-		40	-		21	-	
130X	存貨 (附註九)	546,856	13		435,847	11		502,279	14	
1410	預付款項	35,756	1		33,371	1		32,536	1	
1476	其他金融資產—流動 (附註二九)	39,620	1		-	-		-	-	
1479	其他流動資產	10,983	-		5,370	-		7,193	-	
11XX	流動資產總計	<u>2,619,085</u>	<u>62</u>		<u>2,516,679</u>	<u>64</u>		<u>2,313,776</u>	<u>62</u>	
	非流動資產									
1523	備供出售金融資產—非流動 (附註七)	15,992	-		15,992	-		15,992	-	
1550	採用權益法之投資 (附註十一)	49,858	1		-	-		-	-	
1600	不動產、廠房及設備 (附註十二、二十及二九)	1,241,889	30		1,188,407	30		1,194,368	32	
1760	投資性不動產淨額 (附註十三、二十及二九)	26,884	1		27,058	1		27,116	1	
1780	無形資產	4,445	-		8,634	-		8,457	-	
1840	遞延所得稅資產 (附註四及二一)	97,196	2		98,859	3		90,542	2	
1915	預付設備款	154,053	4		57,633	1		60,200	2	
1920	存出保證金	7,249	-		8,044	-		6,949	-	
1980	其他金融資產—非流動 (附註二九)	906	-		37,423	1		35,664	1	
15XX	非流動資產總計	<u>1,598,472</u>	<u>38</u>		<u>1,442,050</u>	<u>36</u>		<u>1,439,288</u>	<u>38</u>	
1XXX	資 產 總 計	<u>\$ 4,217,557</u>	<u>100</u>		<u>\$ 3,958,729</u>	<u>100</u>		<u>\$ 3,753,064</u>	<u>100</u>	
	負債及權益									
	流動負債									
2100	短期借款 (附註十四)	\$ 193,000	5		\$ 627,950	16		\$ 558,260	15	
2120	透過損益按公允價值衡量之金融負債—流動	3,360	-		-	-		-	-	
2150	應付票據	180	-		-	-		339	-	
2170	應付帳款 (附註十六)	342,048	8		251,630	6		264,252	7	
2219	其他應付款 (附註十七)	194,686	5		169,339	4		150,484	4	
2230	本期所得稅負債 (附註四及二一)	4,963	-		53,789	2		25,525	-	
2321	一年或一營業週期內到期或執行贖回權公司債 (附註十五)	128,865	3		320,421	8		368,311	10	
2399	其他流動負債	58,002	1		31,820	1		37,917	1	
21XX	流動負債總計	<u>925,104</u>	<u>22</u>		<u>1,454,949</u>	<u>37</u>		<u>1,405,088</u>	<u>37</u>	
	非流動負債									
2530	應付公司債 (附註十五)	580,246	14		-	-		-	-	
2570	遞延所得稅負債 (附註四及二一)	22,326	-		14,016	-		597	-	
2645	存入保證金	1,181	-		777	-		1,121	-	
25XX	非流動負債總計	<u>603,753</u>	<u>14</u>		<u>14,793</u>	<u>-</u>		<u>1,718</u>	<u>-</u>	
2XXX	負債總計	<u>1,528,857</u>	<u>36</u>		<u>1,469,742</u>	<u>37</u>		<u>1,406,806</u>	<u>37</u>	
	歸屬於本公司業主之權益 (附註十九)									
	股本									
3110	普通股	692,314	16		666,930	17		660,525	18	
3200	資本公積	1,296,967	31		1,098,997	28		1,057,026	28	
	保留盈餘									
3310	法定盈餘公積	249,725	6		206,958	5		206,958	5	
3320	特別盈餘公積	1,913	-		1,913	-		1,913	-	
3350	未分配盈餘	363,000	9		435,420	11		331,418	9	
3300	保留盈餘總計	614,638	15		644,291	16		540,289	14	
3400	其他權益	1,676	-		(1,363)	-		(1,273)	-	
31XX	本公司業主權益總計	<u>2,605,595</u>	<u>62</u>		<u>2,408,855</u>	<u>61</u>		<u>2,256,567</u>	<u>60</u>	
36XX	非控制權益	83,105	2		80,132	2		89,691	3	
3XXX	權益總計	<u>2,688,700</u>	<u>64</u>		<u>2,488,987</u>	<u>63</u>		<u>2,346,258</u>	<u>63</u>	
	負債與權益總計	<u>\$ 4,217,557</u>	<u>100</u>		<u>\$ 3,958,729</u>	<u>100</u>		<u>\$ 3,753,064</u>	<u>100</u>	

後附之附註係本合併財務報告之一部分。

(請參閱勤業眾信聯合會計師事務所民國 104 年 11 月 3 日核閱報告)

董事長：陳朝旺



經理人：陳朝旺



會計主管：劉吉郎



泰博科技股份有限公司及子公司

合併綜合損益表

民國 104 年及 103 年 7 月 1 日至 9 月 30 日以及民國 104 年及 103 年 1 月 1 日至 9 月 30 日

(僅經核閱，未經一級公認審計準則查核)

單位：新台幣仟元，惟
每股盈餘為元

代 碼	104年7月1日至9月30日		103年7月1日至9月30日		104年1月1日至9月30日		103年1月1日至9月30日	
	金 額	%	金 額	%	金 額	%	金 額	%
	營業收入							
4100	\$ 743,713	98	\$ 661,941	99	\$1,907,868	98	\$1,814,770	98
4800	12,722	2	9,537	1	41,808	2	40,087	2
4000	756,435	100	671,478	100	1,949,676	100	1,854,857	100
	營業成本							
5110	(399,975)	(53)	(334,746)	(50)	(1,058,161)	(54)	(1,001,681)	(54)
5900	356,460	47	336,732	50	891,515	46	853,176	46
	營業費用 (附註二十)							
6100	(80,957)	(11)	(65,268)	(10)	(263,687)	(14)	(218,901)	(12)
6200	(67,498)	(9)	(63,046)	(9)	(161,575)	(8)	(150,257)	(8)
6300	(58,226)	(7)	(42,185)	(6)	(140,996)	(7)	(112,567)	(6)
6000	(206,681)	(27)	(170,499)	(25)	(566,258)	(29)	(481,725)	(26)
6900	149,779	20	166,233	25	325,257	17	371,451	20
	營業外收入及支出							
7010	10,038	1	12,816	2	25,865	1	18,181	1
7020	101,019	13	(7,644)	(1)	26,922	1	(11,503)	(1)
7060	(1,906)	-	-	-	(752)	-	-	-
7050	(1,777)	-	(1,116)	(1)	(6,044)	-	(3,102)	-
7000	107,374	14	4,056	-	45,991	2	3,576	-
7900	257,153	34	170,289	25	371,248	19	375,027	20
7950	(33,858)	(4)	(24,761)	(4)	(42,163)	(2)	(58,321)	(3)
8200	223,295	30	145,528	21	329,085	17	316,706	17
	其他綜合損益							
8360	後續可能重分類至損益之項目							
8361	國外營運機構財務報表換算之兌換差額							
8399	2,576	-	(8,582)	(1)	5,266	-	(4,054)	-
8300	(358)	-	286	-	(662)	-	148	-
	2,218	-	(8,296)	(1)	4,604	-	(3,906)	-
8500	\$ 225,513	30	\$ 137,232	20	\$ 333,689	17	\$ 312,800	17

(接次頁)

(承前頁)

代 碼		104年7月1日至9月30日		103年7月1日至9月30日		104年1月1日至9月30日		103年1月1日至9月30日	
		金 額	%	金 額	%	金 額	%	金 額	%
	淨利歸屬於：								
8610	本公司業主	\$ 223,566	30	\$ 145,956	22	\$ 334,873	17	\$ 323,626	17
8620	非控制權益	(271)	-	(428)	-	(5,788)	-	(6,920)	-
8600		<u>\$ 223,295</u>	<u>30</u>	<u>\$ 145,528</u>	<u>22</u>	<u>\$ 329,085</u>	<u>17</u>	<u>\$ 316,706</u>	<u>17</u>
	綜合損益總額歸屬於：								
8710	本公司業主	\$ 225,611	30	\$ 144,559	21	\$ 338,105	17	\$ 322,904	17
8720	非控制權益	(98)	-	(7,327)	(1)	(4,416)	-	(10,104)	-
8700		<u>\$ 225,513</u>	<u>30</u>	<u>\$ 137,232</u>	<u>20</u>	<u>\$ 333,689</u>	<u>17</u>	<u>\$ 312,800</u>	<u>17</u>
	每股盈餘(附註二二)								
	來自繼續營業單位								
9710	基 本	\$ 3.25		\$ 2.27		\$ 4.87		\$ 5.04	
9810	稀 釋	\$ 2.98		\$ 2.11		\$ 4.54		\$ 4.56	

後附之附註係本合併財務報告之一部分。

(請參閱勤業眾信聯合會計師事務所民國104年11月3日核閱報告)

董事長：陳朝旺




經理人：陳朝旺



會計主管：劉吉郎





朝旺科技股份有限公司
民國104年及103年1月至9月30日
(僅經核閱)

單位：新台幣千元

代碼	於		本		公司		之		損		計	非	控	制	損	益	總	額
	103年1月1日餘額	632,029	862,386	172,693	1,913	345,434	551	2,013,904	99,141	2,113,045								
A1	103年1月1日餘額	\$ 632,029	\$ 862,386	\$ 172,693	\$ 1,913	\$ 345,434	\$ 551	\$ 2,013,904	\$ 99,141	\$ 2,113,045								
B1	102年度盈餘撥充公積	-	-	34,265	-	(34,265)	-	-	-	-	-	-	-	-	-	-	-	-
B5	採列法定盈餘公積	-	-	-	-	(303,374)	-	(303,374)	-	(303,374)	-	-	-	-	-	-	-	-
D1	本公司股東現金股利	-	-	-	-	-	-	-	6,920	(6,920)	-	-	-	-	-	-	-	-
D3	103年1月1日至9月30日淨利	-	-	-	-	-	-	-	-	-	-	-	-	-	-	-	-	-
D5	103年1月1日至9月30日其他綜合損益	-	-	-	-	-	-	-	(722)	(722)	-	-	-	-	-	-	-	-
M5	103年1月1日至9月30日綜合損益總額	-	-	-	-	-	-	-	(722)	(722)	-	-	-	-	-	-	-	-
M5	取得或處分子公司股權價格與帳面價值差異	-	-	-	-	-	-	-	(654)	(654)	-	-	-	-	-	-	-	-
I1	公司債轉換為普通股	2,850	28,496	195,291	-	-	-	223,287	-	223,287	-	-	-	-	-	-	-	223,287
Z1	103年9月30日餘額	56,033	660,525	1,057,026	1,913	331,418	(1,273)	2,256,567	89,691	2,346,258								
A1	104年1月1日餘額	66,693	666,930	1,098,997	1,913	435,420	1,363	2,408,855	80,132	2,488,987								
M5	其他資本公積變動：																	
C5	取得或處分子公司股權價格與帳面價值差異	-	-	-	-	(4,719)	(193)	(4,912)	4,912	-	-	-	-	-	-	-	-	-
C3	本公司發行可轉換公司債認列權益面溢額分	-	15,486	-	-	-	-	15,486	-	15,486	-	-	-	-	-	-	-	15,486
E1	回受權證資產產生	-	16,260	-	-	-	-	16,260	-	16,260	-	-	-	-	-	-	-	16,260
B1	子公司現金增資	-	-	-	-	-	-	-	5,207	5,207	-	-	-	-	-	-	-	5,207
B5	103年度盈餘撥充公積	-	-	42,767	-	(42,767)	-	-	-	-	-	-	-	-	-	-	-	-
O1	採列法定盈餘公積	-	-	-	-	(399,807)	-	(399,807)	-	(399,807)	-	-	-	-	-	-	-	-
D1	本公司股東現金股利	-	-	-	-	-	-	-	-	-	-	-	-	-	-	-	-	-
D3	104年1月1日至9月30日淨利	-	-	-	-	-	-	-	-	-	-	-	-	-	-	-	-	-
D5	104年1月1日至9月30日其他綜合損益	-	-	-	-	-	-	-	-	-	-	-	-	-	-	-	-	-
I1	可轉換公司債轉換	2,538	25,384	166,224	-	-	-	191,608	-	191,608	-	-	-	-	-	-	-	191,608
Z1	104年9月30日餘額	69,231	692,314	1,296,967	1,913	363,000	1,676	2,605,595	83,105	2,688,700								

後附之附註係本合併財務報告之一部分。
(請參閱勤業信聯合會計師事務所民國104年11月3日核閱報告)



董事長：陳朝正



經理人：陳朝正



會計主管：劉吉

泰博科技股份有限公司及子公司

合併現金流量表

民國 104 年及 103 年 1 月 1 日至 9 月 30 日

(僅經核閱，未依一般公認審計準則查核)

單位：新台幣仟元

代 碼		104年1月1日 至9月30日	103年1月1日 至9月30日
	營業活動之現金流量		
A10000	本期稅前淨利	\$ 371,248	\$ 375,027
A20010	不影響現金流量之收益費損項目		
A20100	折舊費用	117,888	114,445
A20200	攤銷費用	6,792	7,428
A20300	呆帳費用 (迴轉利益)	9,156	(23,685)
A20400	透過損益按公允價值衡量金融 資產及負債之淨損失 (利益)	3,639	(888)
A20900	利息費用	6,044	3,102
A21200	利息收入	(942)	(517)
A21300	股利收入	(102)	(97)
A22300	採用權益法之關聯企業及合資 損益份額	752	-
A22500	處分不動產、廠房及設備損失	10	286
A23700	非金融資產減損損失	26,675	6,940
A24200	買回應付公司債損失	2	-
A30000	與營業活動相關之資產/負債變動 數		
A31130	應收票據減少	288	1,998
A31150	應收帳款增加	(47,904)	(22,330)
A31180	其他應收款增加	(9,503)	(11,012)
A31200	存貨增加	(136,098)	(20,962)
A31230	預付款項減少 (增加)	485	(11,348)
A31240	其他流動資產 (增加) 減少	(2,980)	926
A32130	應付票據增加 (減少)	180	(458)
A32150	應付帳款增加	84,451	28,974
A32180	其他應付款項增加	12,227	939
A32230	其他流動負債增加	20,531	8,801
A33000	營運產生之現金流入	462,839	457,569
A33300	支付之利息	(2,853)	(637)
A33500	支付之所得稅	(81,798)	(40,467)
AAAA	營業活動之淨現金流入	<u>378,188</u>	<u>416,465</u>

(接次頁)

(承前頁)

代 碼		104年1月1日 至9月30日	103年1月1日 至9月30日
	投資活動之現金流量		
B01800	取得關聯企業	(\$ 50,610)	\$ -
B02200	取得子公司之淨現金流入	653	-
B02700	購置不動產、廠房及設備	(53,713)	(51,128)
B02800	處分不動產、廠房及設備	-	681
B03800	存出保證金減少(增加)	797	(2,454)
B04500	購置無形資產	(2,603)	(8,600)
B06500	其他金融資產增加	(3,103)	(1,630)
B07100	預付設備款增加	(217,376)	(56,857)
B07500	收取之利息	942	517
B07600	收取其他股利	102	97
BBBB	投資活動之淨現金流出	<u>(324,911)</u>	<u>(119,374)</u>
	籌資活動之現金流量		
C00100	短期借款增加	170,000	534,260
C00200	短期借款減少	(609,950)	-
C01200	發行可轉公司債	600,000	-
C01300	償還公司債	(200)	-
C04500	支付本公司業主股利	(324,411)	(303,374)
C04600	非控制權益認購新股	5,207	-
C03000	存入保證金增加	404	36
C05800	支付非控制權益現金股利	(2,730)	-
C09900	支付債務發行成本	<u>(6,672)</u>	<u>-</u>
CCCC	籌資活動之淨現金流(出)入	<u>(168,352)</u>	<u>230,922</u>
DDDD	匯率變動對現金及約當現金之影響	<u>8,470</u>	<u>(9,601)</u>
EEEE	本期現金及約當現金(減少)增加數	(106,605)	518,412
E00100	期初現金及約當現金餘額	<u>1,359,399</u>	<u>628,645</u>
E00200	期末現金及約當現金餘額	<u>\$ 1,252,794</u>	<u>\$ 1,147,057</u>

後附之附註係本合併財務報告之一部分。

(請參閱勤業眾信聯合會計師事務所民國104年11月3日核閱報告)

董事長：陳朝旺



經理人：陳朝旺



會計主管：劉吉郎



泰博科技股份有限公司及子公司

合併財務報表附註

民國 104 年及 103 年 1 月 1 日至 9 月 30 日

(僅經核閱，未依一般公認審計準則查核)

(除另註明外，金額以新台幣仟元為單位)

一、公司沿革

泰博科技股份有限公司（以下稱「本公司」）係於 87 年 5 月設立於新北市之股份有限公司，並於同年 5 月開始營業，所營業務主要為各種電子零組件、醫療器材之研發、製造及買賣等業務。

本公司股票自 99 年 12 月起在財團法人中華民國證券櫃檯買賣中心上櫃買賣。

本合併財務報告係以本公司之功能性貨幣新台幣表達。

二、通過財務報告之日期及程序

本合併財務報告於 104 年 11 月 3 日經董事會通過。

三、新發布及修訂準則及解釋之適用

- (一) 首次適用修正後之證券發行人財務報告編製準則及經金管會認可之 2013 年版國際財務報導準則 (IFRS)、國際會計準則 (IAS)、解釋 (IFRIC) 及解釋公告 (SIC)

依據金融監督管理委員會（以下稱「金管會」）發布之金管證審字第 1030029342 號及金管證審字第 1030010325 號函，合併公司自 104 年起開始適用業經國際會計準則理事會 (IASB) 發布且經金管會認可之 2013 年版 IFRS、IAS、IFRIC 及 SIC（以下稱「IFRSs」）及相關證券發行人財務報告編製準則修正規定。

除下列說明外，適用修正後之證券發行人財務報告編製準則及 2013 年版 IFRSs 不致造成合併公司會計政策之重大變動：

1. IFRS 12「對其他個體之權益之揭露」

IFRS 12 針對子公司、聯合協議、關聯企業及未納入合併報表之結構型個體之權益規定應揭露內容。首次適用 IFRS 12 時，合併公司之年度合併財務報告將提供較廣泛之揭露。

2. IFRS 13「公允價值衡量」

IFRS 13 提供公允價值衡量指引，該準則定義公允價值、建立衡量公允價值之架構，並規定公允價值衡量之揭露。此外，該準則規定之揭露內容較為廣泛，例如，適用 IFRS 13 前，準則僅要求以公允價值衡量之金融工具須按公允價值三層級揭露，而依照 IFRS 13 規定，適用該準則之所有資產及負債皆須提供前述揭露。

IFRS 13 之衡量規定係自 104 年起推延適用。相關揭露請參閱附註二七。

3. IAS 1 之修正「其他綜合損益項目之表達」

依修正之準則規定，其他綜合損益項目須按性質分類且分組為(1)不重分類至損益之項目及(2)後續可能重分類至損益之項目。相關所得稅亦按相同基礎分組。適用該修正規定前，並無上述分組之強制規定。

合併公司於 104 年追溯適用上述修正規定，後續可能重分類至損益之項目包含國外營運機構財務報表換算之兌換差額。惟適用上述修正並不影響本期淨利、本期稅後其他綜合損益及本期綜合損益總額。

(二) IASB 已發布但尚未經金管會認可之 IFRSs

合併公司未適用下列業經 IASB 發布但未經金管會認可之 IFRSs。截至本合併財務報告通過發布日止，金管會尚未發布生效日。

新發布 / 修正 / 修訂準則及解釋	IASB 發布之生效日(註1)
「2010-2012 週期之年度改善」	2014 年 7 月 1 日 (註2)
「2011-2013 週期之年度改善」	2014 年 7 月 1 日
「2012-2014 週期之年度改善」	2016 年 1 月 1 日 (註4)
IFRS 9「金融工具」	2018 年 1 月 1 日
IFRS 9 及 IFRS 7 之修正「強制生效日及過渡揭露」	2018 年 1 月 1 日
IFRS 10 及 IAS 28 之修正「投資者與其關聯企業或合資間之資產出售或投入」	2016 年 1 月 1 日 (註3)
IFRS 10、IFRS 12 及 IAS 28 之修正「投資個體：合併報表例外規定之適用」	2016 年 1 月 1 日

(接次頁)

(承前頁)

<u>新發布／修正／修訂準則及解釋</u>	<u>IASB發布之生效日(註1)</u>
IFRS 11之修正「聯合營運權益之取得」	2016年1月1日
IFRS 14「管制遞延帳戶」	2016年1月1日
IFRS 15「客戶合約之收入」	2018年1月1日
IAS 1之修正「揭露計畫」	2016年1月1日
IAS 16及IAS 38之修正「可接受之折舊及攤銷方法之闡釋」	2016年1月1日
IAS 16及IAS 41之修正「農業：生產性植物」	2016年1月1日
IAS 19之修正「確定福利計畫：員工提撥金」	2014年7月1日
IAS 27之修正「單獨財務報表中之權益法」	2016年1月1日
IAS 36之修正「非金融資產可回收金額之揭露」	2014年1月1日
IAS 39之修正「衍生工具之合約更替及避險會計之繼續」	2014年1月1日
IFRIC 21「公課」	2014年1月1日

註1：除另註明外，上述新發布／修正／修訂準則或解釋係於各該日期以後開始之年度期間生效。

註2：給與日於2014年7月1日以後之股份基礎給付交易開始適用IFRS 2之修正；收購日於2014年7月1日以後之企業合併開始適用IFRS 3之修正；IFRS 13於修正時即生效。其餘修正係適用於2014年7月1日以後開始之年度期間。

註3：推延適用於2016年1月1日以後開始之年度期間所發生之交易。

註4：除IFRS 5之修正推延適用於2016年1月1日以後開始之年度期間外，其餘修正係追溯適用於2016年1月1日以後開始之年度期間。

除下列說明外，適用上述新發布／修正／修訂準則或解釋將不致造成合併公司會計政策之重大變動：

1. IFRS 9「金融工具」

金融資產之認列及衡量

就金融資產方面，所有原屬於IAS 39「金融工具：認列與衡量」範圍內之金融資產後續衡量係以攤銷後成本衡量或以公允價值衡量。IFRS 9對金融資產之分類規定如下。

合併公司投資之債務工具，若其合約現金流量完全為支付本金及流通在外本金金額之利息，分類及衡量如下：

- (1) 以收取合約現金流量為目的之經營模式而持有該金融資產，則該金融資產係以攤銷後成本衡量。此類金融資產後續係按有效利率認列利息收入於損益，並持續評估減損，減損損益認列於損益。
- (2) 藉由收取合約現金流量與出售金融資產而達成目的之經營模式而持有該金融資產，則該金融資產係以透過其他綜合損益按公允價值衡量。此類金融資產後續係按有效利率認列利息收入於損益，並持續評估減損，減損損益與兌換損益亦認列於損益，其他公允價值變動則認列於其他綜合損益。於該金融資產除列或重分類時，原先累積於其他綜合損益之公允價值變動應重分類至損益。

合併公司投資非屬前述條件之金融資產，係以公允價值衡量，公允價值變動認列於損益。惟合併公司得選擇於原始認列時，將非持有供交易之權益投資指定為透過其他綜合損益按公允價值衡量。此類金融資產除股利收益認列於損益外，其他相關利益及損失係認列於其他綜合損益，後續無須評估減損，累積於其他綜合損益之公允價值變動亦不重分類至損益。

金融資產之減損

IFRS 9 改採用「預期信用損失模式」認列金融資產之減損。以攤銷後成本衡量之金融資產、強制透過其他綜合損益按公允價值衡量之金融資產、應收租賃款、IFRS 15「客戶合約之收入」產生之合約資產或放款承諾及財務保證合約，係認列備抵信用損失。若前述金融資產之信用風險自原始認列後並未顯著增加，則其備抵信用損失係按未來 12 個月之預期信用損失衡量。若前述金融資產之信用風險自原始認列後已顯著增加且非低信用風險，則其備抵信用損失係按剩餘存續期間之預期信用損失衡量。但未包括重大財務組成部分之應收帳款必須按存續期間之預期信用損失衡量備抵信用損失。

此外，原始認列時已有信用減損之金融資產，合併公司考量原始認列時之預期信用損失以計算信用調整後之有效利率，後續備抵信用損失則按後續預期信用損失累積變動數衡量。

2. IAS 36 之修正「非金融資產可回收金額之揭露」

IASB 於發布 IFRS 13「公允價值衡量」時，同時修正 IAS 36「資產減損」之揭露規定，導致合併公司須於每一報導期間增加揭露資產或現金產生單位之可回收金額。本次 IAS 36 之修正係釐清合併公司僅須於認列或迴轉減損損失當期揭露該等可回收金額。此外，若可回收金額係以現值法計算之公允價值減處分成本衡量，合併公司須增加揭露所採用之折現率。

3. 2010-2012 週期之年度改善

2010-2012 週期之年度改善修正 IFRS 2「股份基礎給付」、IFRS 3「企業合併」及 IFRS 8「營運部門」等若干準則。

IFRS 13 之修正係釐清適用 IFRS 13 後，無設定利率之短期應收款及應付款，若折現之影響不重大，仍得按原始發票金額衡量。

4. 2011-2013 週期之年度改善

2011-2013 週期之年度改善修正 IFRS 3、IFRS 13 及 IAS 40「投資性不動產」等若干準則。

IFRS 3 之修正係釐清 IFRS 3 不適用於聯合協議本身財務報表中關於其設立之會計處理。

IFRS 13 之修正係對適用以淨額基礎衡量金融資產及金融負債群組公允價值之例外（即「組合例外」）進行修正，以釐清該例外範圍包括 IAS 39 或 IFRS 9 適用範圍內並依其規定處理之所有合約，即使該合約不符合 IAS 32「金融工具：表達」對金融資產或金融負債之定義亦然。

5. IAS 16 及 IAS 38 之修正「可接受之折舊及攤銷方法之闡釋」

企業應採用適當之折舊及攤銷方法以反映其消耗該不動產、廠房及設備與無形資產未來經濟效益之預期型態。

IAS 16「不動產、廠房及設備」之修正規定，收入並非衡量不動產、廠房及設備折舊費用之適當基礎，且該修正並未提供得以收入為基礎提列折舊費用之例外規定。

IAS 38「無形資產」之修正則規定，除下列有限情況外，收入並非衡量無形資產攤銷費用之適當基礎：

- (1) 無形資產係以收入之衡量表示（例如，合約預先設定當收入達特定門檻後無權再使用該無形資產），或
- (2) 能證明收入與無形資產經濟效益之耗用高度相關。

上述修正於生效日以後開始之年度期間推延適用，並允許提前適用。

6. IFRS 15「客戶合約之收入」

IFRS 15 係規範來自客戶合約之收入認列原則，該準則將取代 IAS 18「收入」、IAS 11「建造合約」及相關解釋。

合併公司於適用 IFRS 15 時，係以下列步驟認列收入：

- (1) 辨認客戶合約；
- (2) 辨認合約中之履約義務；
- (3) 決定交易價格；
- (4) 將交易價格分攤至合約中之履約義務；及
- (5) 於滿足履約義務時認列收入。

IFRS 15 生效時，合併公司得選擇追溯適用至比較期間或將首次適用之累積影響數認列於首次適用日。

7. 2012-2014 週期之年度改善

2012-2014 週期之年度改善修正 IFRS 5「待出售非流動資產及停業單位」、IFRS 7、IAS 19 及 IAS 34 等若干準則。

除上述影響外，截至本合併財務報告通過發布日止，合併公司仍持續評估其他準則、解釋之修正對財務狀況與財務績效之影響，相關影響待評估完成時予以揭露。

四、重大會計政策之彙總說明

(一) 遵循聲明

本合併財務報告係依照證券發行人財務報告編製準則及經金管會認可之 IAS 34「期中財務報導」編製。本合併財務報告並未包含整份年度財務報告所規定之所有 IFRSs 揭露資訊。

(二) 合併基礎

子公司明細、持股比例及營業項目，參閱附註十及附表六及七。

(三) 其他重大會計政策

除下列說明外，請參閱 103 年度合併財務報告之重大會計政策彙總說明。

所得稅

所得稅費用係當期所得稅及遞延所得稅之總和。期中期間之所得稅係以年度為基礎進行評估，以預期年度總盈餘所適用之稅率，就期中稅前利益予以計算。

遞延所得稅負債及資產之衡量係反映合併公司於資產負債表日預期回收或清償其資產及負債帳面金額之方式所產生之租稅後果。

投資關聯企業

關聯企業係指合併公司具有重大影響，但非屬子公司或合資之企業。

合併公司對投資關聯企業係採用權益法。

權益法下，投資關聯企業原始依成本認列，取得日後帳面金額係隨合併公司所享有之關聯企業損益及其他綜合損益份額與利潤分配而增減。此外，針對合併公司可享有關聯企業權益之變動係按持股比例認列。

取得成本超過合併公司於取得日所享有關聯企業可辨認資產及負債淨公允價值份額之數額列為商譽，該商譽係包含於該投資之帳面金額且不得攤銷。

合併公司於評估減損時，係將投資之整體帳面金額（含商譽）視為單一資產比較可回收金額與帳面金額，進行減損測試，所認列

之減損損失亦屬於投資帳面金額之一部分。減損損失之任何迴轉，於該投資之可回收金額後續增加之範圍內予以認列。

五、重大會計判斷、估計及假設不確定性之主要來源

本合併財務報告所採用之重大會計判斷、估計及假設不確定性主要來源請參閱 103 年度合併財務報告。

六、現金及約當現金

	104年9月30日	103年12月31日	103年9月30日
庫存現金及週轉金	\$ 3,149	\$ 1,764	\$ 2,119
銀行支票及活期存款	<u>1,249,645</u>	<u>1,357,635</u>	<u>1,144,938</u>
	<u>\$ 1,252,794</u>	<u>\$ 1,359,399</u>	<u>\$ 1,147,057</u>

七、備供出售金融資產－非流動

	104年9月30日	103年12月31日	103年9月30日
<u>國內投資</u>			
－未上市（櫃）股票	<u>\$ 15,992</u>	<u>\$ 15,992</u>	<u>\$ 15,992</u>

合併公司對遠宏醫療儀器股份有限公司之持股雖達 30%，但因雙方簽訂投資合約，本合併公司對其無重大影響，故未採權益法認列。

八、應收帳款

	104年9月30日	103年12月31日	103年9月30日
<u>應收帳款</u>			
應收帳款－非關係人	\$ 783,739	\$ 733,575	\$ 678,802
應收帳款－關係人	11,671	1,337	421
減：備抵呆帳	(<u>92,989</u>)	(<u>74,447</u>)	(<u>81,087</u>)
	<u>\$ 702,421</u>	<u>\$ 660,465</u>	<u>\$ 598,136</u>
<u>催收款</u>			
催收款	\$ 166,155	\$ 174,484	\$ 169,437
減：備抵呆帳	(<u>166,155</u>)	(<u>174,484</u>)	(<u>169,437</u>)
	<u>\$ -</u>	<u>\$ -</u>	<u>\$ -</u>

應收帳款

合併公司對商品銷售之平均授信期間為 90 天，對應收帳款不予計息。於決定應收帳款可回收性時，合併公司考量應收帳款自原始授信日至資產負債表日信用品質之任何改變。由於歷史經驗顯示帳齡超過 365 天之應收帳款無法回收，合併公司對於帳齡超過 365 天之應收帳款認列 100% 備抵呆帳，對於帳齡在 1 年以內之應收帳款，其備抵呆帳係

參考交易對方過去拖欠記錄及分析其目前財務狀況，以估計無法回收之金額。

於資產負債表日已逾期但合併公司尚未認列備抵呆帳之應收帳款，因其信用品質並未重大改變，合併公司管理階層認為仍可回收其金額，合併公司對該等應收帳款並未持有任何擔保品或其他信用增強保障。

應收帳款之帳齡分析如下：

	104年9月30日	103年12月31日	103年9月30日
0~90 天	\$ 504,266	\$ 501,298	\$ 427,004
90~120 天	101,476	80,361	83,934
120~180 天	56,505	58,659	59,675
180~365 天	80,448	41,620	54,913
365 天以上	<u>52,715</u>	<u>52,974</u>	<u>53,697</u>
合 計	<u>\$ 795,410</u>	<u>\$ 734,912</u>	<u>\$ 679,223</u>

以上係以立帳日為基準進行之帳齡分析。

已逾期但未減損應收帳款之帳齡分析如下：

	104年9月30日	103年12月31日	103年9月30日
91 至 120 天	\$ 101,476	\$ 80,361	\$ 83,934
121 至 180 天	<u>56,505</u>	<u>58,659</u>	<u>59,675</u>
	<u>\$ 157,981</u>	<u>\$ 139,020</u>	<u>\$ 143,609</u>

以上係以立帳日為基準進行之帳齡分析。

應收帳款之備抵呆帳變動資訊如下：

	個 別 評 估 減 損 損 失	群 組 評 估 減 損 損 失	合 計
103 年 1 月 1 日 餘 額	\$ 152,299	\$ 144,009	\$ 296,308
加：本期提列呆帳費用	34,364	-	34,364
減：本期實際沖銷	(17,260)	(684)	(17,944)
減：本期迴轉減損損失／ 呆帳費用	-	(58,049)	(58,049)
外幣換算差額	<u>34</u>	(<u>4,189</u>)	(<u>4,155</u>)
103 年 9 月 30 日 餘 額	<u>\$ 169,437</u>	<u>\$ 81,087</u>	<u>\$ 250,524</u>

(接次頁)

(承前頁)

	個 別 評 估 減 損 損 失	群 組 評 估 減 損 損 失	合 計
104年1月1日餘額	\$ 174,484	\$ 74,447	\$ 248,931
加：本期提列呆帳費用	-	17,392	17,392
減：本期實際沖銷	(93)	(2,451)	(2,544)
減：本期迴轉減損損失／ 呆帳費用	(8,236)	-	(8,236)
外幣換算差額	-	3,601	3,601
104年9月30日餘額	<u>\$ 166,155</u>	<u>\$ 92,989</u>	<u>\$ 259,144</u>

催 收 款

催收款主要係催收已久未能收回之應收帳款轉列，其中與客戶 Xpress Medical Supplies Corp (以下簡稱 Xpress) 將應收帳款轉列催收款並提列備抵呆帳金額為 105,322 仟元，並已對其提出訴訟，於 103 年 4 月經美國佛羅里達州立地方法院裁定本公司、Xpress 及 Simple Diagnostic Inc. 就三方之逾期貸款及其他因商務合作所衍生的糾紛，一併依照佛羅里達州仲裁程序進行處理。該仲裁案件依據佛羅里達州仲裁規定，仍在蒐證程序階段，尚未結案。

九、存 貨

	104年9月30日	103年12月31日	103年9月30日
製成品	\$ 105,271	\$ 107,336	\$ 109,023
在製品	168,358	143,529	177,723
原物料	198,302	131,980	154,574
商 品	<u>74,925</u>	<u>53,002</u>	<u>60,959</u>
	<u>\$ 546,856</u>	<u>\$ 435,847</u>	<u>\$ 502,279</u>

104 年及 103 年 9 月 30 日之備抵存貨跌價及呆滯損失分別為 171,510 仟元及 149,457 仟元。

104 年及 103 年 7 月 1 日至 9 月 30 日與 1 月 1 日至 9 月 30 日之銷貨成本包括存貨跌價損失 9,441 仟元、3,302 仟元、25,825 仟元及 6,940 仟元。

十、子 公 司

列入合併財務報告之子公司

本合併財務報告編製主體如下：

投資公司名稱	子 公 司 名 稱	業 務 性 質	所 持 股 權 百 分 比			說 明
			104年 9月30日	103年 12月31日	103年 9月30日	
本公司	福爾聯合股份有限公司	醫療器材設備買賣	100	100	100	註1及3
	喬聯科技股份有限公司	醫療器材設備製造及買賣	67.84	43.68	43.48	
	泰達精密科技股份有限公司	電子零組件及模具之製造及買賣	92.22	92.22	91.39	
福爾聯合股份有限公司	亞太遠見股份有限公司	醫療器材設備買賣	100	-	-	註4
	Fora Care Inc. (USA)	醫療器材設備買賣	100	100	100	
	Foracare Japan	醫療器材設備買賣	96.3	96.3	96.3	註1
	ForaCare SUISSE AG	醫療器材設備買賣	70	70	70	
	普陽開發科技股份有限公司	電子零組件之製造及買賣	73.23	73.23	73.23	註1
喬聯科技股份有限公司	蘇州美高福爾醫療儀器有限公司	醫療器材設備買賣	100	100	100	註1
	BioCare (BVI)	轉投資及進行三角貿易	100	100	100	註1
	蘇州喬陽醫學科技有限公司	醫療器材設備製造及買賣	100	100	100	註1
	御康國際股份有限公司	醫療器材設備買賣	100	-	-	註1及5

備 註：

1. 列入合併報表之部分非重要子公司中 104 年第 3 季除喬聯公司、BioCare (BVI) Corporation、蘇州喬陽、御康公司、日本 Fora、普陽公司及蘇州福爾公司之財務報表未經會計師核閱外，其餘公司之財務報表，皆經會計師核閱；103 年第 3 季除喬聯公司、BioCare (BVI) Corporation、蘇州喬陽、日本 Fora、普陽公司及蘇州福爾公司之財務報表未經會計師核閱外，其餘公司之財務報表，皆經會計師核閱。
2. 未列入合併財務報告之重要子公司：無。
3. 合併公司於 104 年 7 月對喬聯公司進行增資，所持股權由 43.68% 增加至 67.84%，故自該日起對於喬聯公司及其子公司具控制力，增資前合併公司對喬聯公司之持股為 43.68%，因依股東間之書面協議合併公司有權力指派及罷黜喬聯公司董事會過半數之成員，具主導其攸關活動之實質能力，故將其列為子公司。
4. 亞太遠見股份有限公司於 104 年 3 月成立於台灣。
5. 喬聯公司於 104 年度取得御康公司 100% 之股權，係為擴充合併公司醫療器材銷售。

十一、採用權益法之投資

投資關聯企業

	104年9月30日	103年12月31日	103年9月30日
具重大性之關聯企業			
Imaco International- Medical-Analytical- Corporation GmbH (簡稱 IMACO GmbH)	\$ 42,684	\$ -	\$ -
個別不重大之關聯企業	7,174	-	-
	<u>\$ 49,858</u>	<u>\$ -</u>	<u>\$ -</u>

(一) 具重大性之關聯企業

公司名稱	所 持 股 權 及 表 決 權 比 例		
	104年9月30日	103年12月31日	103年9月30日
IMACO GmbH	40.66%	-	-

上述關聯企業之業務性質、主要營業場所及公司註冊之國家資訊，請參閱附表六「被投資公司資訊、所在地區…等相關資訊」附表。

合併公司於104年4月以現金44,031仟元，取得IMACO GmbH已發行之普通股223仟股，持股比例為40.66%，取得對該公司重大影響。取得該公司所產生之商譽為28,406仟元係列入投資關聯企業之成本。

採用權益法之投資及合併公司對其所享有之損益及其他綜合損益份額，係按未經會計師核閱之財務報告計算。

(二) 個別不重大之關聯企業彙總資訊

	104年7月1日 至9月30日	103年7月1日 至9月30日	104年1月1日 至9月30日	103年1月1日 至9月30日
合併公司享有之份額				
繼續營業單位本期				
淨利	\$ 472	\$ -	\$ 595	\$ -
其他綜合損益	-	-	-	-
綜合損益總額	<u>\$ 472</u>	<u>\$ -</u>	<u>\$ 595</u>	<u>\$ -</u>

合併公司於 104 年 1 月 1 日至 9 月 30 日取得個別不重大之關聯企業。取得該公司所產生之商譽為 4,377 仟元係列入投資關聯企業之成本。

採用權益法之投資及合併公司對其所享有之損益及其他綜合損益份額，係按未經會計師核閱之財務報告計算。

十二、不動產、廠房及設備

	土	地	建築物	機器設備	模具設備	電腦通訊設備	運輸設備	其他設備	未完工程	合	計
成本											
103年1月1日餘額	\$ 548,748	\$ 625,963	\$ 405,682	\$ 274,535	\$ 35,642	\$ 5,722	\$ 39,407	\$ -	\$ -	\$ 1,935,699	
增添	-	2,384	22,518	16,516	2,288	-	1,239	-	-	44,945	
處分	-	-	(143)	(2,800)	(672)	(1,457)	(334)	-	-	(5,406)	
淨兌換差額	181	324	37	-	53	78	(11)	-	-	662	
103年9月30日餘額	\$ 548,929	\$ 628,671	\$ 428,094	\$ 288,251	\$ 37,311	\$ 4,343	\$ 40,301	\$ -	\$ -	\$ 1,975,900	
累計折舊及減損											
103年1月1日餘額	\$ -	\$ 232,177	\$ 198,972	\$ 184,791	\$ 28,178	\$ 2,576	\$ 24,906	\$ -	\$ -	\$ 671,600	
折舊費用	-	39,001	45,284	21,041	3,364	589	4,992	-	-	114,271	
處分	-	-	(127)	(2,800)	(629)	(549)	(334)	-	-	(4,439)	
淨兌換差額	-	15	39	-	23	36	(13)	-	-	100	
103年9月30日餘額	\$ -	\$ 271,193	\$ 244,168	\$ 203,032	\$ 30,936	\$ 2,652	\$ 29,551	\$ -	\$ -	\$ 781,532	
103年1月1日淨額	\$ 548,748	\$ 393,786	\$ 206,710	\$ 89,744	\$ 7,464	\$ 3,146	\$ 14,501	\$ -	\$ -	\$ 1,264,099	
103年9月30日淨額	\$ 548,929	\$ 357,478	\$ 183,926	\$ 85,219	\$ 6,375	\$ 1,691	\$ 10,750	\$ -	\$ -	\$ 1,194,368	
成本											
104年1月1日餘額	\$ 549,292	\$ 637,795	\$ 430,109	\$ 289,499	\$ 38,289	\$ 4,480	\$ 41,546	\$ 17,220	\$ -	\$ 2,008,230	
增添	-	8,943	109,046	26,668	3,406	-	2,495	17,642	-	168,200	
重分類	-	6,425	(6,945)	6,945	-	-	-	(6,425)	-	-	
處分	-	-	(295)	-	(627)	-	(3)	-	-	(925)	
購併影響數	-	946	-	3,541	304	-	-	-	-	4,791	
淨兌換差額	360	643	106	136	183	135	28	-	-	1,591	
104年9月30日餘額	\$ 549,652	\$ 654,752	\$ 532,021	\$ 326,789	\$ 41,555	\$ 4,615	\$ 44,066	\$ 28,437	\$ -	\$ 2,181,887	
累計折舊及減損											
104年1月1日餘額	\$ -	\$ 283,601	\$ 260,177	\$ 210,462	\$ 31,479	\$ 2,895	\$ 31,209	\$ -	\$ -	\$ 819,823	
折舊費用	-	33,969	49,575	25,780	3,078	464	4,848	-	-	117,714	
重分類	-	-	(4,594)	4,594	-	-	-	-	-	-	
處分	-	-	(295)	-	(617)	-	(3)	-	-	(915)	
購併影響數	-	118	-	2,492	240	-	-	-	-	2,850	
淨兌換差額	-	82	121	60	148	96	19	-	-	526	
104年9月30日餘額	\$ -	\$ 317,770	\$ 304,984	\$ 243,388	\$ 34,328	\$ 3,455	\$ 36,073	\$ -	\$ -	\$ 939,998	
104年1月1日淨額	\$ 549,292	\$ 354,194	\$ 169,932	\$ 79,037	\$ 6,810	\$ 1,585	\$ 10,337	\$ 17,220	\$ -	\$ 1,188,407	
104年9月30日淨額	\$ 549,652	\$ 336,982	\$ 227,037	\$ 83,401	\$ 7,227	\$ 1,160	\$ 7,993	\$ 28,437	\$ -	\$ 1,241,889	

合併公司之不動產、廠房及設備係以直線基礎按下列耐用年數計提折舊：

建築物	
房屋及主建物	50年
工程系統	5年
機器設備	2至9年
模具設備	2至5年
電腦通訊設備	3至10年
運輸設備	5年
其他設備	3至5年

合併公司設定質押作為借款擔保之不動產、廠房及設備金額，請參閱附註二九。

十三、投資性不動產

	104年9月30日	103年12月31日	103年9月30日
已完工投資性不動產	<u>\$ 26,884</u>	<u>\$ 27,058</u>	<u>\$ 27,116</u>

除認列折舊費用外，合併公司之投資性不動產於 104 年及 103 年 1 月 1 日至 9 月 30 日並未發生重大增添、處分及減損情形。

投資性不動產係以直線基礎按下列耐用年數計提折舊：

主 建 物	51年
-------	-----

投資性不動產於 103 年 12 月 31 日及 1 月 1 日之公允價值皆為 84,421 仟元。經合併公司管理階層評估，投資性不動產公允價值於 104 年及 103 年 1 月 1 日至 9 月 30 日並無重大變動。

合併公司之所有投資性不動產皆係自有權益。合併公司設定質押作為借款擔保之投資性不動產金額，請參閱附註二九。

十四、借 款

短期借款

	104年9月30日	103年12月31日	103年9月30日
<u>擔保借款</u> (附註二七)			
一 銀行借款	\$ 170,000	\$ 365,000	\$ 305,000
<u>無擔保借款</u>			
一 信用額度借款	<u>23,000</u>	<u>262,950</u>	<u>253,260</u>
	<u>\$ 193,000</u>	<u>\$ 627,950</u>	<u>\$ 558,260</u>

銀行週轉性借款之利率於 104 年 9 月 30 日暨 103 年 12 月 31 日及 9 月 30 日分別為 1.28%-4.2%、1.2%-1.95%及 1.20%-1.95%。

十五、應付公司債

	104年9月30日	103年12月31日	103年9月30日
國內有擔保可轉換公司債	\$ 729,600	\$ 323,800	\$ 372,800
減：應付公司債折價	(20,489)	(3,379)	(4,489)
減：列為一年內到期部分	(<u>128,865</u>)	(<u>320,421</u>)	(<u>368,311</u>)
	<u>\$ 580,246</u>	<u>\$ -</u>	<u>\$ -</u>

國內第一次有擔保可轉換公司債

本公司於 102 年 8 月 21 日發行本公司國內第一次有擔保可轉換公司債，總額陸億元，票面利率為零，至 105 年 8 月 21 日到期。

償還或轉換辦法如下：

- (一) 本公司得於公司債發行滿 3 個月之翌日起至發行期間屆滿前 40 日止，於符合約定條件時，按約定價格向公司債持有人要求贖回公司債。
- (二) 公司債持有人得於公司債發行滿符合約定條件時 2 年之前 40 日內要求本公司以債券面額加計 1% 年收益率（以複利計算）之利率，以現金贖回本轉換債。
- (三) 公司債持有人於公司債發行日後滿 1 個月之翌日起至到期日前 10 日止，得隨時向本公司請求依當時之轉換價格轉換為本公司普通股股票，若屆時未轉換，將於到期時以票面金額贖回。
- (四) 本公司於本債券到期時依債券面額之 103.03%（實質收益率為 1%）以現金一次償還。

截至 104 年 9 月 30 日止，已行使轉換權之公司債面額為 470,200 仟元，其中轉列普通股股本計 60,285 仟元，轉換淨額超過轉換之普通股面額而轉列資本公積－轉換公司債轉換溢價計 407,675 仟元；另因行使公司債轉換權，致原始發行認列之資本公積－可轉換公司債之認股權減少 4,188 仟元、應付公司債折價減少 5,504 仟元及透過損益按公允價值衡量之金融資產－流動減少 924 仟元。

截至 104 年 9 月 30 日止，債券持有人已行使轉換權之公司債面額為 200 仟元，其中原始發行認列之資本公積－可轉換公司債之認股權，因執行公司債贖回權而失效轉列資本公積－其他計 2 仟元，另應付公司債折價減少 2 仟元。

此可轉換公司債包括負債及權益組成部分，權益組成部分於權益項下以資本公積－認股權表達。負債組成部分原始認列之有效利率為 0.64%。

發行價款（減除交易成本 6,181 仟元）	\$593,819
權益組成部分（減除分攤至權益之交易成本 56 仟元）	(5,344)
贖賣回權價值	<u>59</u>
發行日負債組成部分（減除分攤至負債之交易成本 6,126 仟元）	588,534
以有效利率 0.64% 計算之利息	3,847
應付公司債轉換為普通股	(<u>224,070</u>)
104 年 9 月 30 日負債組成部分	<u>\$368,311</u>
104 年 1 月 1 日負債組成部分	\$320,421
以有效利率 0.64% 計算之利息	787
應付公司債轉換為普通股	(192,145)
贖回公司債	(<u>198</u>)
104 年 9 月 30 日負債組成部分	<u>\$128,865</u>

國內第二次有擔保可轉換公司債

本公司於 104 年 3 月 16 日發行本公司國內第二次有擔保可轉換公司債，總額陸億元，票面利率為零，至 109 年 3 月 16 日到期。

償還或轉換辦法如下：

- (一) 本公司得於公司債發行滿 1 個月之翌日起至發行期間屆滿前 40 日止，於符合約定條件時，按約定價格向公司債持有人要求贖回公司債。
- (二) 公司債持有人得於公司債發行滿符合約定條件時 3 年之前 40 日內要求本公司以債券面額加計 1% 年收益率（以複利計算）之利率，以現金贖回本轉換債。
- (三) 公司債持有人於公司債發行日後滿 1 個月之翌日起至到期日止，得隨時向本公司請求依當時之轉換價格轉換為本公司普通股股票，若屆時未轉換，將於到期時以票面金額贖回。
- (四) 本公司於本債券到期時依債券面額之 105.10%（實質收益率為 1%）以現金一次償還。

此可轉換公司債包括負債及權益組成部分，權益組成部分於權益項下以資本公積－認股權表達。負債組成部分原始認列之有效利率為 0.76%。

發行價款（減除交易成本 6,672 仟元）	\$593,328
權益組成部分（減除分攤至權益之交易成本 174 仟元）	(15,486)
贖賣回權價值	<u> -</u>
發行日負債組成部分（減除分攤至負債之交易成本 6,498 仟元）	577,842
以有效利率 0.76% 計算之利息	<u>2,404</u>
104 年 9 月 30 日負債組成部分	<u>\$580,246</u>

十六、應付帳款

本公司支付貨款之賒帳期間約 30~90 天。本公司訂有財務風險管理政策，以確保所有應付款於預先約定之信用期限內償還。

十七、其他負債

	<u>104年9月30日</u>	<u>103年12月31日</u>	<u>103年9月30日</u>
<u>流 動</u>			
其他應付款			
應付設備款	\$ 8,828	\$ 15,297	\$ 11,306
應付員工分紅	42,627	42,962	32,505
應付薪資及獎金	48,421	52,824	42,839
應付董監酬勞	9,899	857	649
應付股利	19,136	-	-
其 他	<u>65,775</u>	<u>57,399</u>	<u>63,185</u>
	<u>\$ 194,686</u>	<u>\$ 169,339</u>	<u>\$ 150,484</u>

十八、退職後福利計畫

確定提撥計畫

合併公司中之本公司所適用「勞工退休金條例」之退休金制度，係屬政府管理之確定提撥退休計畫，依員工每月薪資 6% 提撥退休金至勞工保險局之個人專戶。

十九、權 益

(一) 股 本

普 通 股

	<u>104年9月30日</u>	<u>103年12月31日</u>	<u>103年9月30日</u>
額定股數（仟股）	<u>80,000</u>	<u>80,000</u>	<u>80,000</u>
額定股本	<u>\$ 800,000</u>	<u>\$ 800,000</u>	<u>\$ 800,000</u>
已發行且已收足股款之 股數（仟股）	<u>69,231</u>	<u>66,693</u>	<u>66,053</u>
已發行股本	<u>\$ 692,314</u>	<u>\$ 666,930</u>	<u>\$ 660,525</u>

本公司股本變動主要係因可轉換公司債轉換為普通股。

(二) 資本公積

	104年9月30日	103年12月31日	103年9月30日
得用以彌補虧損、發放現金或撥充股本(1)			
股票發行溢價	\$ 793,522	\$ 793,522	\$ 793,522
公司債轉換溢價	407,674	239,722	197,314
受贈資產	16,260	-	-
不得作為任何用途			
員工認股權	62,461	62,461	62,461
可轉換公司債權益組成項目	16,640	2,884	3,321
其他	410	408	408
	<u>\$1,296,967</u>	<u>\$1,098,997</u>	<u>\$1,057,026</u>

1. 此類資本公積得用以彌補虧損，亦得於公司無虧損時，用以發放現金或撥充股本，惟撥充股本時每年以實收股本之一定比率為限。
2. 此類資本公積係本公司未實際取得或處分子公司股權時，因子公司權益變動認列之權益交易影響數，或本公司採權益法認列子公司資本公積之調整數。

(三) 保留盈餘及股利政策

本公司依公司法及公司章程規定，年度決算如有盈餘，應先提繳稅款及彌補以往虧損，次就餘額提 10% 為法定盈餘公積，但法定盈餘公積已達實收資本時得以繼續提撥，並得依實際需要或法令規定提列或迴轉特別盈餘公積後，如尚有盈餘，按下列方式分派之：

1. 員工紅利 10% 至 25%。
2. 董監酬勞不高於 3%。
3. 股東紅利及其他分配由董事會擬議再交由股東常會承認。

依 104 年 5 月公司法之修正，股息及紅利之分派限於股東，員工非屬盈餘分派之對象。本公司預計於 105 年度之股東常會配合上述法規修正公司章程。員工及董監事酬勞於 104 年及 103 年 7 月 1 日至 9 月 30 日與 104 年及 103 年 1 月 1 日至 9 月 30 日之估列基礎

及 103 及 102 年度之實際配發情形，參閱附註二十之(五)員工福利費用。

本公司依金管證發字第 1010012865 號函、金管證發字第 1010047490 號函及「採用國際財務報導準則 (IFRSs) 後，提列特別盈餘公積之適用疑義問答」規定提列及迴轉特別盈餘公積。嗣後其他股東權益減項餘額有迴轉時，得就迴轉部分分派盈餘。

法定盈餘公積應提撥至其餘額達公司實收股本總額時為止。法定盈餘公積得用以彌補虧損。公司無虧損時，法定盈餘公積超過實收股本總額 25% 之部分除得撥充股本外，尚得以現金分配。

分配未分配盈餘時，除屬非中華民國境內居住者之股東外，其餘股東可獲配按股利分配日之稅額扣抵比率計算之股東可扣抵稅額。

本公司於 104 年 5 月 20 日及 103 年 5 月 14 日舉行股東常會，分別決議通過 103 及 102 年度盈餘分配案如下：

	盈 餘 分 配 案		每 股 股 利 (元)	
	103年度	102年度	103年度	102年度
法定盈餘公積	\$ 42,767	\$ 34,265	\$ -	\$ -
現金股利	359,807	303,374	5.2	4.8

二十、綜合損益

(一) 其他收入

	104年7月1日 至9月30日	103年7月1日 至9月30日	104年1月1日 至9月30日	103年1月1日 至9月30日
租金收入	\$ 1,323	\$ 1,490	\$ 3,462	\$ 4,527
利息收入	119	75	942	517
股利收入	102	97	102	97
員工分紅放棄數	-	7,540	-	7,540
其 他	8,494	3,614	21,359	5,500
	<u>\$ 10,038</u>	<u>\$ 12,816</u>	<u>\$ 25,865</u>	<u>\$ 18,181</u>

(二) 其他利益及損失

	104年7月1日 至9月30日	103年7月1日 至9月30日	104年1月1日 至9月30日	103年1月1日 至9月30日
處分不動產、廠房及設 備損益	(\$ 4)	\$ -	(\$ 10)	(\$ 286)
淨外幣兌換損益	101,311	(4,050)	35,428	(3,106)
減損損失	(850)	-	(850)	-
其 他	562	(3,594)	(7,646)	(8,111)
	<u>\$ 101,019</u>	<u>(\$ 7,644)</u>	<u>\$ 26,922</u>	<u>(\$ 11,503)</u>

(三) 財務成本

	104年7月1日 至9月30日	103年7月1日 至9月30日	104年1月1日 至9月30日	103年1月1日 至9月30日
銀行透支及銀行借款利息	(\$ 445)	(\$ 493)	(\$ 2,849)	(\$ 637)
可轉換公司債利息	(<u>1,332</u>)	(<u>623</u>)	(<u>3,195</u>)	(<u>2,465</u>)
	<u>(\$ 1,777)</u>	<u>(\$ 1,116)</u>	<u>(\$ 6,044)</u>	<u>(\$ 3,102)</u>

(四) 折舊及攤銷

	104年7月1日 至9月30日	103年7月1日 至9月30日	104年1月1日 至9月30日	103年1月1日 至9月30日
不動產、廠房及設備	\$ 42,184	\$ 38,590	\$ 117,714	\$ 114,271
投資性不動產	58	58	174	174
無形資產	<u>2,177</u>	<u>2,606</u>	<u>6,792</u>	<u>7,428</u>
合計	<u>\$ 44,419</u>	<u>\$ 41,254</u>	<u>\$ 124,680</u>	<u>\$ 121,873</u>
折舊費用依功能別彙總				
營業成本	\$ 28,614	\$ 28,582	\$ 84,960	\$ 83,616
營業費用	<u>13,628</u>	<u>10,066</u>	<u>32,928</u>	<u>30,829</u>
	<u>\$ 42,242</u>	<u>\$ 38,648</u>	<u>\$ 117,888</u>	<u>\$ 114,445</u>
攤銷費用依功能別彙總				
營業成本	\$ 675	\$ 1,055	\$ 1,952	\$ 2,126
營業費用	<u>1,502</u>	<u>1,551</u>	<u>4,840</u>	<u>5,302</u>
	<u>\$ 2,177</u>	<u>\$ 2,606</u>	<u>\$ 6,792</u>	<u>\$ 7,428</u>

(五) 員工福利費用

	104年7月1日 至9月30日	103年7月1日 至9月30日	104年1月1日 至9月30日	103年1月1日 至9月30日
退職後福利(附註十八)				
確定提撥計畫	\$ 4,502	\$ 3,531	\$ 13,403	\$ 11,244
其他員工福利	<u>156,052</u>	<u>130,046</u>	<u>428,323</u>	<u>373,340</u>
員工福利費用合計	<u>\$ 160,554</u>	<u>\$ 133,577</u>	<u>\$ 441,726</u>	<u>\$ 384,584</u>
依功能別彙總				
營業成本	\$ 63,986	\$ 53,201	\$ 192,316	\$ 160,746
營業費用	<u>96,568</u>	<u>80,376</u>	<u>249,410</u>	<u>223,838</u>
	<u>\$ 160,554</u>	<u>\$ 133,577</u>	<u>\$ 441,726</u>	<u>\$ 384,584</u>

公司法於 104 年 5 月修正，規範公司應於章程訂明以當年度獲利狀況之定額或比例分派員工酬勞，惟本公司尚未配合上述法規修正員工酬勞分派政策。本公司 104 年 1 月 1 日至 9 月 30 日估列員工紅利及董監事酬勞係分別按稅後淨利（已扣除員工分紅及董監事酬勞之金額）之 10% 及 3% 計算，103 年 1 月 1 日至 9 月 30 日係分別按稅後淨利（已扣除員工分紅及董監酬勞之金額）之 10% 及 0.2% 計算，估列金額如下：

	104年7月1日 至9月30日	103年7月1日 至9月30日	104年1月1日 至9月30日	103年1月1日 至9月30日
員工紅利	\$ 20,121	\$ 14,698	\$ 30,139	\$ 32,505
董監事酬勞	8,841	293	9,041	649

年度終了後，年度合併財務報告通過發布日前經董事會決議之發放金額有重大變動時，該變動調整原提列年度費用，年度合併財務報告通過發布日後若金額仍有變動，則依會計估計變動處理，於次一年度調整入帳。

本公司於 104 年 5 月 20 日及 103 年 5 月 14 日舉行股東常會，分別擬議及決議通過 103 及 102 年度員工紅利及董監事酬勞如下：

	103年度		102年度	
	現金紅利	股票紅利	現金紅利	股票紅利
員工紅利	\$ 42,862	\$ -	\$ 30,000	\$ -
董監事酬勞	857	-	1,000	-

104 年 5 月 20 日及 103 年 5 月 14 日股東常會決議配發之員工紅利及董監事酬勞，以及合併財務報告認列之員工分紅及董監事酬勞金額如下：

	103年度		102年度	
	員工紅利	董監事酬勞	員工紅利	董監事酬勞
股東會決議配發金額	\$ 42,862	\$ 857	\$ 30,000	\$ 1,000
年度財務報表認列金額	\$ 42,862	\$ 857	\$ 31,630	\$ 632

上述 102 年度差異調整為 103 年度之損益。

有關本公司股東會決議之員工紅利及董監事酬勞資訊，請至台灣證券交易所「公開資訊觀測站」查詢。

(六) 非金融資產減損損失

	104年7月1日 至9月30日	103年7月1日 至9月30日	104年1月1日 至9月30日	103年1月1日 至9月30日
商譽(包含於其他利益及損失淨額)	(\$ 850)	\$ -	(\$ 850)	\$ -
存貨(包含於營業成本)	(9,441)	(3,302)	(25,825)	(6,940)
	<u>(\$ 10,291)</u>	<u>(\$ 3,302)</u>	<u>(\$ 26,675)</u>	<u>(\$ 6,940)</u>

二一、所得稅

(一) 認列於損益之所得稅

所得稅費用之主要組成項目如下：

	104年7月1日 至9月30日	103年7月1日 至9月30日	104年1月1日 至9月30日	103年1月1日 至9月30日
當期所得稅				
當期產生者	\$ 20,455	\$ 14,018	\$ 37,452	\$ 41,219
以前年度之調整	<u>1,137</u>	<u>7,523</u>	<u>(4,608)</u>	<u>12,311</u>
	21,592	21,541	32,844	53,530
遞延所得稅				
當期產生者	<u>12,266</u>	<u>3,220</u>	<u>9,319</u>	<u>4,791</u>
認列於損益之所得稅費用	<u>\$ 33,858</u>	<u>\$ 24,761</u>	<u>\$ 42,163</u>	<u>\$ 58,321</u>

(二) 認列於其他綜合損益之所得稅

	104年7月1日 至9月30日	103年7月1日 至9月30日	104年1月1日 至9月30日	103年1月1日 至9月30日
遞延所得稅				
認列於其他綜合損益				
國外營運機構換算	<u>(\$ 358)</u>	<u>\$ 286</u>	<u>(\$ 662)</u>	<u>\$ 148</u>

(三) 兩稅合一相關資訊

	104年9月30日	103年12月31日	103年9月30日
未分配盈餘			
86年度以前未分配盈餘	\$ -	\$ -	\$ -
87年度以後未分配盈餘	<u>363,000</u>	<u>435,420</u>	<u>331,418</u>
	<u>\$ 363,000</u>	<u>\$ 435,420</u>	<u>\$ 331,418</u>
股東可扣抵稅額帳戶餘額	<u>\$ 4,541</u>	<u>\$ 15,748</u>	<u>\$ 1,404</u>

	103年度	102年度
盈餘分配適用之稅額扣抵比率	<u>13.91%</u>	<u>18.15%</u>

(四) 所得稅核定情形

1. 本公司之營利事業所得稅結算申報截至 101 年度以前之申報案件，業經稅捐稽徵機關核定。
2. 福爾聯合股份有限公司之營利事業所得稅結算申報截至 102 年度以前之申報案件，業經稅捐稽徵機關核定。

3. 喬聯科技股份有限公司之營利事業所得稅結算申報截至 102 年度以前之申報案件，業經稅捐稽徵機關核定。
4. 泰達精密科技股份有限公司之營利事業所得稅結算申報截至 102 年度以前之申報案件，業經稅捐稽徵機關核定。
5. 普陽開發科技股份有限公司之營利事業所得稅結算申報截至 102 年度以前之申報案件，業經稅捐稽徵機關核定。
6. 本公司及子公司所得稅結算申報案件，除前 5 項所述公司業經中華民國稅捐稽徵機關分別核定至 101 年度及 102 年度，其餘各公司業已依各國當地政府規定期限，完成所得稅申報。

二二、每股盈餘

用以計算每股盈餘之盈餘及普通股加權平均股數如下：

本期淨利

	104年7月1日 至9月30日	103年7月1日 至9月30日	104年1月1日 至9月30日	103年1月1日 至9月30日
歸屬於本公司業主之淨利 具稀釋作用潛在普通股之 影響：	\$ 223,566	\$ 145,956	\$ 334,873	\$ 323,626
可轉換公司債稅後利 息	<u>1,107</u>	<u>517</u>	<u>2,652</u>	<u>2,046</u>
用以計算稀釋每股盈餘之 盈餘	<u>\$ 224,673</u>	<u>\$ 146,473</u>	<u>\$ 337,525</u>	<u>\$ 325,672</u>

股 數

	104年7月1日 至9月30日	103年7月1日 至9月30日	104年1月1日 至9月30日	103年1月1日 至9月30日
用以計算基本每股盈餘之 普通股加權平均股數	68,765	64,240	68,765	64,240
具稀釋作用潛在普通股之 影響：				
員工分紅或員工酬勞	111	147	582	476
轉換公司債	<u>6,479</u>	<u>5,073</u>	<u>5,012</u>	<u>6,686</u>
用以計算稀釋每股盈餘之 普通股加權平均股數	<u>75,355</u>	<u>69,460</u>	<u>74,359</u>	<u>71,402</u>

單位：仟股

若合併公司得選擇以股票或現金發放員工分紅或員工酬勞，則計算稀釋每股盈餘時，假設員工分紅或員工酬勞將採發放股票方式，並於該潛在普通股具有稀釋作用時計入加權平均流通在外股數，以計算

稀釋每股盈餘。於次年度決議員工分紅或員工酬勞發放股數前計算稀釋每股盈餘時，亦繼續考量該等潛在普通股之稀釋作用。

二三、企業合併

(一) 收購子公司

	主要營運活動	收購日	具表決權之 所有權權益 ／收購比例 (%)
御康國際股份有限公司	醫療器材設備買賣	104年7月1日	100

合併公司於 104 年出資新台幣 5,000 仟元取得 100% 股權，係為繼續擴充合併公司醫療器材銷售。

(二) 收購日取得之資產及承擔之負債

	御康國際 股份有限公司
流動資產	
現金及約當現金	\$ 5,653
應收帳款	6,809
存貨	1,313
預付款項	2,870
其他流動資產	2,633
非流動資產	
廠房及設備	1,941
存出保證金	2
流動負債	
銀行借款	(5,000)
應付帳款	(5,967)
其他應付款	(453)
其他流動負債	(<u>5,651</u>)
	<u>\$ 4,150</u>

(三) 取得子公司之淨現金流入

	御康國際 股份有限公司
現金支付之對價	\$ 5,000
減：取得之現金及約當現金 餘額	(<u>5,653</u>)
	<u>(\$ 653)</u>

(四) 企業合併對經營成果之影響

自收購日起，來自被收購公司之經營成果如下：

	御 康 國 際 股 份 有 限 公 司
營業收入	<u>\$ 11,233</u>
本期淨損	<u>(\$ 325)</u>

倘該等企業合併係發生於收購日所屬之會計年度開始日，104年7月1日至9月30日及1月1日至9月30日合併公司擬制營業收入分別為11,233仟元及38,182仟元，擬制淨損分別為(325)仟元及(552)仟元。該等金額無法反映若企業合併於收購當年度開始日完成時，合併公司實際可產生之收入及營運結果，亦不應作為預測未來營運結果之用。

於編製假設合併公司自收購日所屬之會計年度開始日即收購御康公司之擬制營業收入及淨利時，管理階層業已將下列因素納入考量：

1. 按企業合併原始會計處理時之廠房及不動產公允價值作為折舊計算基礎，而非依收購前財務報表認列之帳面金額計算折舊；
及
2. 依據企業合併後合併公司之資金狀況、信用評等、負債對權益比率估算借款成本。

二四、與非控制權益之權益交易

合併公司於104年8月20日未按持股比例認購喬聯子公司現金增資股權，致持股比例由43.67%上升至67.84%。

由於上述交易並未改變合併公司對該等子公司之控制，合併公司係視為權益交易處理。

	<u>喬 聯 子 公 司</u>
收取之現金對價	\$ 5,207
子公司淨資產帳面金額按相對 權益變動計算應(轉入)轉出 非控制權益之金額	(10,119)
調整歸屬於本公司業主之其他 權益項	-
一 國外營運機構財務報表 換算之兌換差額	<u>193</u>
權益交易差額	<u>(\$ 4,719)</u>
<u>權益交易差額調整科目</u>	
未分配盈餘	<u>(\$ 4,719)</u>

二五、非現金交易

合併公司於 104 年及 103 年 1 月 1 日至 9 月 30 日進行下列非現金交易之投資活動：

- (一) 合併公司於 104 年 1 月 1 日至 9 月 30 日取得購置公允價值合計 168,200 仟元不動產、廠房及設備，預付設備款減少 120,956 元其他應付款項減少 6,469 仟元，購置不動產、廠房及設備支付現金數共計 53,713 仟元。(參閱附註十二)
- (二) 合併公司於 103 年 1 月 1 日至 9 月 30 日取得購置公允價值合計 44,945 仟元之不動產、廠房及設備，其他應付款項共計減少 6,183 仟元，購置不動產、廠房及設備支付現金數共計 51,128 仟元。(參閱附註十二)

二六、資本風險管理

合併公司之資本風險管理之目標、政策及程序，以及合併公司資本結構之組成與 103 年度合併財務報告無重大變動，相關說明參閱 103 年度合併財務報告附註二七。

二七、金融工具

- (一) 公允價值資訊－非按公允價值衡量之金融工具

合併公司管理階層認為非按公允價值衡量之金融資產及金融負債之帳面金額趨近於公允價值。

(二) 金融工具之種類

	104年9月30日	103年12月31日	103年9月30日
<u>金融資產</u>			
透過損益按公允價值衡			
量之金融資產	\$ 91	\$ 907	\$ 783
放款及應收款(註1)	2,026,236	2,078,567	1,806,628
備供出售金融資產(註2)	15,992	15,992	15,992
<u>金融負債</u>			
透過損益按公允價值衡			
量之金融負債	3,360	-	-
以攤銷後成本衡量(註3)	1,338,078	1,272,697	1,265,653

註1：餘額係包含現金及約當現金、應收票據、應收帳款、其他應收款、其他金融資產—流動及其他金融資產—非流動等以攤銷後成本衡量之放款及應收款。

註2：餘額係包含分類為備供出售之以成本衡量金融資產餘額。

註3：餘額係包含短期借款、應付票據、應付帳款、其他應付款、一年或一營業週期內到期或執行賣回權公司債及應付公司債等以攤銷後成本衡量之金融負債。

(三) 財務風險管理目的與政策

合併公司主要金融工具包括應收帳款、應付帳款、借款及應付公司債。合併公司之財務管理部門係為各業務單位提供服務，統籌協調進入國內金融市場操作，藉由依照風險程度與廣度分析暴險之內部風險報告監督及管理合併公司營運有關之財務風險。該等風險包括市場風險(包含匯率風險、利率風險及其他價格風險)、信用風險及流動性風險。本集團日常營運受多項財務風險之影響，包含市場風險(包含匯率風險、利率風險及價格風險)、信用風險及流動性風險。

1. 市場風險

合併公司之營運活動使合併公司承擔之主要財務風險為外幣匯率變動風險(參閱下述(1))以及利率變動風險(參閱下述(2))。

(1) 匯率風險

本合併公司於資產負債表日非功能性貨幣計價之貨幣性資產與貨幣性負債帳面金額以及具匯率風險暴險之衍生工具帳面金額，參閱附註三三。

敏感度分析

合併公司主要受到美元及歐元貨幣匯率波動之影響。

下表詳細說明當新台幣（功能性貨幣）對各攸關外幣之匯率增加及減少 1% 時，合併公司之敏感度分析。1% 係為集團內部向主要管理階層報告匯率風險時所使用之敏感度比率，亦代表管理階層對外幣匯率之合理可能變動範圍之評估。敏感度分析僅包括流通在外之外幣貨幣性項目，並將其期末之換算以匯率變動 1% 予以調整。敏感度分析之範圍包括外部放款／借款中非以債權人或借款人功能性貨幣計價者。下表之正數係表示當新台幣相對於各相關貨幣升值 1% 時，將使稅前淨利或權益減少之金額；當新台幣相對於各相關外幣貶值 1% 時，其對稅前淨利或權益之影響將為同金額之負數。

	美元貨幣之影響		歐元貨幣之影響	
	104年1月1日 至9月30日	103年1月1日 至9月30日	104年1月1日 至9月30日	103年1月1日 至9月30日
損 益	\$ 11,198	\$ 9,492	\$ 4,536	\$ 4,690

主要源自於合併公司於資產負債表日尚流通在外且未進行現金流量避險之美元及歐元貨幣計價應收、應付款項。

(2) 利率風險

因合併公司內之個體同時以固定及浮動利率借入資金，因而產生利率暴險。合併公司藉由維持一適當之固定及浮動利率組合，來管理利率風險。

合併公司於資產負債表日受利率暴險之金融資產及金融負債帳面金額如下：

	104年9月30日	103年12月31日	103年9月30日
具公允價值利率風險			
—金融負債	\$ 709,111	\$ 320,421	\$ 368,311
具現金流量利率風險			
—金融資產	40,526	37,423	35,664
—金融負債	193,000	627,950	558,260

利率風險係因市場利率之變動而導致金融工具之公允價值或未來現金流量波動之風險，本公司之利率風險主要來自於浮動利率借款，若利率增加或減少 1%，在所有其他變數維持不變之情況下，合併公司 104 年及 103 年 1 月 1 日至 9 月 30 日之稅前淨利將分別減少或增加 1,144 仟元及 3,919 仟元。

2. 信用風險

信用風險係指交易對方拖欠合約義務而造成集團財務損失之風險。截至資產負債表日，合併公司可能因交易對方未履行義務及合併公司提供財務保證造成財務損失之最大信用風險暴險主要係來自於：合併資產負債表所認列之金融資產帳面金額。

合併公司之信用風險主要係集中於合併公司前五大客戶，截至 104 年 9 月 30 日暨 103 年 12 月 31 日及 9 月 30 日止，應收帳款總額來自前述客戶之比率分別為 37%、44%及 37%，除了前述客戶外，合併公司並無對任何單一交易對方或任何一組具相似特性之交易對方有重大的信用暴險。

3. 流動性風險

合併公司係透過管理及維持足夠部位之現金及約當現金以支應集團營運並減輕現金流量波動之影響。合併公司管理階層監督銀行融資額度使用狀況並確保借款合同條款之遵循。

銀行借款對本合併公司而言係為一項重要流動性來源。截至 104 年 9 月 30 日暨 103 年 12 月 31 日及 9 月 30 日止，合併公司未動用之融資額度，參閱下列融資額度之說明。

融資額度

	104年9月30日	103年12月31日	103年9月30日
無擔保銀行借款額度			
—已動用金額	\$ 23,000	\$ 262,950	\$ 253,260
—未動用金額	<u>574,610</u>	<u>361,000</u>	<u>367,000</u>
	<u>\$ 597,610</u>	<u>\$ 623,950</u>	<u>\$ 620,260</u>
有擔保銀行借款額度			
—已動用金額	\$ 170,000	\$ 365,000	\$ 305,000
—未動用金額	<u>265,000</u>	<u>35,000</u>	<u>95,000</u>
	<u>\$ 435,000</u>	<u>\$ 400,000</u>	<u>\$ 400,000</u>

二八、關係人交易

本公司及子公司（係本公司之關係人）間之交易、帳戶餘額、收益及費損於合併時全數予以銷除，故未揭露於本附註。合併公司與其他關係人間之交易如下。

(一) 營業收入

帳列項目	關係人類別	104年7月1日 至9月30日	103年7月1日 至9月30日	104年1月1日 至9月30日	103年1月1日 至9月30日
銷貨收入	關係企業	<u>\$ 3,089</u>	<u>\$ 669</u>	<u>\$ 16,591</u>	<u>\$ 3,007</u>

對關係人之銷貨與一般客戶無重大差異。

(二) 其他交易

帳列項目	關係人類別	104年7月1日 至9月30日	103年7月1日 至9月30日	104年1月1日 至9月30日	103年1月1日 至9月30日
營業外收入— 租金收入	關係企業	<u>\$ 168</u>	<u>\$ 42</u>	<u>\$ 504</u>	<u>\$ 126</u>

上述關係人承租房地，作為營業處所支付之租金，係依雙方議定之價款，按月支付。

(三) 應收關係人款項（不含對關係人放款）

帳列項目	關係人類別	104年9月30日	103年12月31日	103年9月30日
應收票據	關聯企業	<u>\$ 900</u>	<u>\$ 408</u>	<u>\$ 265</u>
應收帳款	關聯企業	<u>\$ 11,671</u>	<u>\$ 1,337</u>	<u>\$ 421</u>

流通在外之應收關係人款項未收取保證。104年及103年1月1日至9月30日應收關係人款項並未提列呆帳費用。

(四) 對主要管理階層之獎酬

104年及103年1月1日至9月30日對董事及其他主要管理階層之薪酬總額如下：

	104年7月1日 至9月30日	103年7月1日 至9月30日	104年1月1日 至9月30日	103年1月1日 至9月30日
短期員工福利	<u>\$ 9,589</u>	<u>\$ 10,419</u>	<u>\$ 28,603</u>	<u>\$ 22,930</u>

董事及其他主要管理階層之薪酬係由薪酬委員會依照個人績效及市場趨勢決定。

二九、質抵押之資產

合併公司下列資產業經提供為向銀行借款之擔保品、進口原物料之關稅擔保或雇用外籍勞工之保證金：

	104年9月30日	103年12月31日	103年9月30日
土地	\$ 530,582	\$ 530,582	\$ 530,583
房屋及建築	237,650	242,561	244,197
投資性不動產	26,884	27,058	27,116
質押定存單（帳列其他金融資產—流動）	39,620	-	-
受限制存款（帳列其他金融資產—非流動）	906	891	864
質押定存單（帳列其他金融資產—非流動）	-	36,532	34,800
	<u>\$ 835,642</u>	<u>\$ 837,624</u>	<u>\$ 837,560</u>

三十、重大或有負債及未認列之合約承諾

除其他附註所述者外，合併公司於資產負債表日有下列重大承諾事項及或有事項：

合併公司未認列之合約承諾如下：

	104年9月30日	103年12月31日	103年9月30日
購置不動產、廠房及設備	<u>\$ 108,185</u>	<u>\$ 111,480</u>	<u>\$ 52,208</u>

三一、重大之災害損失：無。

三二、重大之期後事項：無。

三三、外幣金融資產及負債之匯率資訊

以下資訊係按合併公司各個體功能性貨幣以外之外幣彙總表達，所揭露之匯率係指該等外幣換算至功能性貨幣之匯率。具重大影響之外幣資產及負債如下：

104年9月30日

單位：各外幣／新台幣仟元

	外	幣	匯	率	帳	面	金	額
<u>金 融 資 產</u>								
<u>貨幣性項目</u>								
美 元	\$	43,316		32.87		\$	1,423,783	
歐 元		13,299		36.92			491,017	
英 鎊		1,419		49.83			70,699	
日 圓		50,844		0.274			13,926	
							<u>\$ 1,999,425</u>	
<u>金 融 負 債</u>								
<u>貨幣性項目</u>								
美 元		9,248		32.87		\$	303,981	
歐 元		1,014		36.92			37,442	
							<u>\$ 341,423</u>	

103年12月31日

單位：各外幣／新台幣仟元

	外	幣	匯	率	帳	面	金	額
<u>金 融 資 產</u>								
<u>貨幣性項目</u>								
美 元	\$	43,316		31.65		\$	1,370,942	
歐 元		12,851		38.47			494,365	
英 鎊		2,524		49.27			124,359	
日 圓		107,766		0.2646			28,515	
							<u>\$ 2,018,181</u>	
<u>金 融 負 債</u>								
<u>貨幣性項目</u>								
美 元		10,999		31.65		\$	348,132	
歐 元		880		38.47			33,842	
日 圓		3,797		0.2646			1,005	
							<u>\$ 382,979</u>	

103年9月30日

單位：各外幣／新台幣仟元

		外	幣	匯	率	帳	面	金	額
<u>金融資產</u>									
<u>貨幣性項目</u>									
美	元	\$	36,096		30.42	\$	1,098,045		
歐	元		12,153		38.59		468,980		
英	鎊		1,706		49.50		84,424		
							<u>\$ 1,651,449</u>		
<u>金融負債</u>									
<u>貨幣性項目</u>									
美	元		4,894		30.42	\$	<u>148,877</u>		

合併公司於104年及103年7月1日至9月30日與104年及103年1月1日至9月30日外幣兌換利益（損失）（含已實現及未實現）分別為101,311仟元、(4,050)仟元、35,428仟元及(3,106)仟元，由於外幣交易及集團個體之功能性貨幣種類繁多，故無法按各重大影響之外幣別揭露兌換損益。

三四、附註揭露事項

(一) 重大交易事項及(二)轉投資事業相關資訊：

1. 資金貸與他人。(附表一)
2. 為他人背書保證。(無)
3. 期末持有有價證券情形。(附表二)
4. 累積買進或賣出同一有價證券之金額達新臺幣三億元或實收資本額百分之二十以上。(無)
5. 取得不動產之金額達新臺幣三億元或實收資本額百分之二十以上。(無)
6. 處分不動產之金額達新臺幣三億元或實收資本額百分之二十以上。(無)
7. 與關係人進、銷貨之金額達新臺幣一億元或實收資本額百分之二十以上。(附表三)
8. 應收關係人款項達新臺幣一億元或實收資本額百分之二十以上。(附表四)
9. 從事衍生工具交易。(無)

10. 其他：母子公司間及各子公司間之業務關係及重要交易往來情形及金額。(附表五)

11. 被投資公司資訊。(附表六)

(三) 大陸投資資訊：

1. 大陸被投資公司名稱、主要營業項目、實收資本額、投資方式、資金匯出入情形、持股比例、投資損益、期末投資帳面金額、已匯回投資損益及赴大陸地區投資限額：(附表七)。
2. 與大陸被投資公司直接或間接經由第三地區所發生下列之重大交易事項，及其價格、付款條件、未實現損益：(請參閱附表五)。
 - (1) 進貨金額及百分比與相關應付款項之期末餘額及百分比。
 - (2) 銷貨金額及百分比與相關應收款項之期末餘額及百分比。
 - (3) 財產交易金額及其所產生之損益數額。
 - (4) 票據背書保證或提供擔保品之期末餘額及其目的。
 - (5) 資金融通之最高餘額、期末餘額、利率區間及當期利息總額。
 - (6) 其他對當期損益或財務狀況有重大影響之交易事項，如勞務之提供或收受等。

三五、部門資訊

提供給主要營運決策者用以分配資源及評量部門績效之資訊，著重於每一交付或提供之產品或勞務之種類。合併公司之應報導部門如下：

醫療器材產銷

精密加工部門

醫療器材銷售

(一) 部門收入與營運結果

合併公司之收入與營運結果依應報導部門分析如下：

	醫療器材產銷	精密加工部門	醫療器材銷售	總計
<u>104年1月1日至9月30日</u>				
來自外部客戶收入	\$ 1,249,849	\$ 54,387	\$ 645,440	\$ 1,949,676
部門間收入	498,715	71,447	-	570,162
內部沖銷	(498,715)	(71,447)	-	(570,162)
合併收入	<u>\$ 1,249,849</u>	<u>\$ 54,387</u>	<u>\$ 645,440</u>	<u>\$ 1,949,676</u>
部門損益	<u>\$ 260,753</u>	<u>\$ 4,405</u>	<u>\$ 69,389</u>	<u>\$ 334,547</u>
總部管理成本與董事酬勞				(9,290)
租金收入				3,462
利息收入				942
股利收入				102
什項收入				21,359
外幣兌換淨利益				35,428
處分不動產、廠房及設備損失				(10)
什項支出				(7,646)
採權益法之關聯企業及合資損益分額				(752)
減損損失				(850)
財務成本				(6,044)
稅前淨利				<u>\$ 371,248</u>
<u>103年1月1日至9月30日</u>				
來自外部客戶收入	\$ 1,188,418	\$ 67,009	\$ 599,430	\$ 1,854,857
部門間收入	501,321	48,685	-	550,006
內部沖銷	(501,321)	(48,685)	-	(550,006)
合併收入	<u>\$ 1,188,418</u>	<u>\$ 67,009</u>	<u>\$ 599,430</u>	<u>\$ 1,854,857</u>
部門損益	<u>\$ 301,504</u>	<u>(\$ 4,804)</u>	<u>\$ 75,400</u>	<u>\$ 372,100</u>
總部管理成本與董事酬勞				(649)
租金收入				4,527
利息收入				517
股利收入				97
什項收入				13,040
處分不動產、廠房及設備損失				(286)
外幣兌換淨利益				(3,106)
什項支出				(8,111)
財務成本				(3,102)
稅前淨利				<u>\$ 375,027</u>

以上報導之部門收入均係與外部客戶交易所產生。

部門利益係指各個部門所賺取之利潤，不包含應分攤之總部管理成本與董事酬勞、租金收入、利息收入、處分不動產、廠房及設備損益、外幣兌換淨（利益）損失、採權益法之關聯企業及合資損益份額、財務成本以及所得稅費用。此衡量金額係提供予主要營運決策者，用以分配資源予部門及評量其績效。

(二) 地區別資訊

本公司及子公司來自外部客戶之繼續營業單位收入按地區別列示如下：

	來自外部客戶之收入	
	104年1月1日 至9月30日	103年1月1日 至9月30日
歐洲	\$ 986,530	\$ 1,021,409
美洲	361,191	364,794
中東	245,206	250,418
亞洲	215,945	113,998
台灣	132,876	92,189
其他	7,928	12,049
	<u>\$ 1,949,676</u>	<u>\$ 1,854,857</u>

(三) 部門總資產

部門資產	104年9月30日	103年12月31日	103年9月30日
醫療器材產銷	\$ 3,229,989	\$ 3,089,158	\$ 2,939,173
精密加工部門	143,252	139,634	149,812
醫療器材銷售	<u>656,667</u>	<u>593,615</u>	<u>537,852</u>
部門資產總額	4,029,908	3,822,407	3,626,837
採用權益法之關聯企業	49,858	-	-
本期所得稅資產	69	40	21
遞延所得稅資產	97,196	98,859	90,542
其他金融資產	<u>40,526</u>	<u>37,423</u>	<u>35,664</u>
合併資產總額	<u>\$ 4,217,557</u>	<u>\$ 3,958,729</u>	<u>\$ 3,753,064</u>

除採用權益法之投資、本期及遞延所得稅資產與其他金融資產以外之所有資產均分攤至應報導部門。應報導部門共同使用之資產係按各別應報導部門所賺取之收入為基礎分攤。

泰博科技股份有限公司及子公司
資金貸與他人

民國 104 年 1 月 1 日至 9 月 30 日

附表一

單位：新台幣仟元／外幣仟元

編號	貸出資金之公司	貸與對象	往來項目	是否為關係人	本期最高餘額	期末餘額	實際動支金額	利率區間	資金貸與性質	往來業務金額	來有短期融通資金必要之原因	提列備抵額	擔保名稱	品價值	對個別對象資金貸與金額	資金總額	與備註
0	泰博科技股份有限公司	喬聯科技股份有限公司	其他應收款 —關係人	是	\$ 18,839 USD 573	\$ - USD -	\$ - USD -	1.5%	有短期融通資金之必要	\$ -	- 營運週轉	\$ -	無	-	\$ 521,119	\$ 1,302,798	註
		蘇州喬陽醫學科技有限公司	其他應收款 —關係人	是	2,090 USD 64	2,090 USD 64	2,090 USD 64	1.5%	有短期融通資金之必要	-	- 營運週轉	-	無	-	521,119	1,302,798	註

註： 依泰博科技股份有限公司資金貸與他人作業程序限額計算如下：

1. 對外辦理資金貸與之總額為以不超過母公司泰博科技股份有限公司最近期經會計師簽證之財務報表淨值之 50% 為限。

$$\frac{\text{泰博科技股份有限公司股權淨值}}{2,605,595} \times 50\% = 1,302,798 \text{ (仟元)}$$

2. 與公司有業務往來之公司或行號：資金貸與之總額為以不超過母公司泰博科技股份有限公司最近期經會計師簽證之財務報表淨值之 20% 為限，個別貸與金額以不超過雙方問業務往來金額為限。

$$\frac{\text{泰博科技股份有限公司股權淨值}}{2,605,595} \times 20\% = 521,119 \text{ (仟元)}$$

3. 與公司有短期融通資金必要之公司或行號：個別貸與金額以不超過母公司泰博科技股份有限公司最近期經會計師簽證之財務報表淨值 2,605,595 (仟元) x 20% = 521,119 (仟元) 為限。

4. 以上交易已於合併報表內沖銷。

泰博科技股份有限公司及子公司

期末持有有價證券情形

民國 104 年 9 月 30 日

附表二

單位：新台幣仟元

持有之公司	有價證券種類及名稱	與發行人之關係	帳列科目	期 仟	帳面金額		持 股 比 例 %	市價		備 註
					股 數	金 額		金 額	金 額	
喬聯科技股份有限公司	股票 Chromagen Inc.特別股	無	備供出售之金融資產—非流動	154	\$ -	\$ -	2.2	\$ -	-	
	德陽生物科技公司	無	"	699	6,992	6,992	3.7	6,992	-	
	ACM Medical Technologies, Inc.	無	"	600	-	-	7.2	-	-	
	遠宏醫療儀器股份有限公司	喬聯科技股份有限公司為其董事	"	510	9,000	9,000	30.0	9,000	-	
					\$ 15,992	\$ 15,992		\$ 15,992		

泰博科技股份有限公司及子公司

與關係人進、銷貨之金額達新臺幣一億元或實收資本額百分之二十以上

民國 104 年 1 月 1 日至 9 月 30 日

附表三

單位：除另與註明者外，為新台幣仟元

進(銷)公司	交易對象	關係	交易情形		交易條件與一般交易及原		應收票據、帳款		註	
			進(銷)貨	金額	估總進(銷)貨之比率%	授信期間	單價	授信期間		應收帳款餘額
本公司	ForaCare SUISSE AG	本公司之子公司	銷貨	\$ 197,208	10	註	註	應收帳款 \$ 156,280	20	
	ForaCare Inc. (USA)	本公司之子公司	銷貨	145,433	7	註	註	應收帳款 111,890	14	

註 1：上述關係人間之銷貨交易係主營自有品牌行銷，並無一般客戶可供比較，交易條件由雙方協商議定。

註 2：上述交易已於合併報表中沖銷。

泰博科技股份有限公司及子公司

應收關係人款項達新臺幣一億元或實收資本額百分之二十以上

民國 104 年 9 月 30 日

附表四

單位：除另予註明者外，為新台幣仟元

帳列應收款項之公司	交易對象	關係人	應收款項餘額	週轉率	逾期應收		應收關係人款項		應收款項收回金額	係人後額	提呆	列帳	抵備金
					金額	處	方式	式					
泰博科技股份有限公司	Fora Care Inc. (USA) Fora Care SUISSE AG	子 公司 "	\$ 111,890 156,208	1.61 1.68	\$ - -	- -	- -	\$ 2,322 7,138	\$ - -	\$ - -	- -	- -	- -

註：上述交易已於合併報表中沖銷。

泰博科技股份有限公司及子公司
 母子公司間及各子公司間之業務關係及重要交易往來情形及金額

民國 104 年 1 月 1 日至 9 月 30 日

附表五

單位：除另予註明者外，為新台幣仟元

編號 (註 1)	交易人 名稱	交易對象	與交易人之關係 (註 2)	交易		往來		情形	
				科目	金額	金額	交易條件	佔合併總資產或 總資產之比率 (註 3)	
0	泰博公司	普陽公司	1	銷貨收入	\$ 45,751	依泰博公司移轉訂價政策	依泰博公司移轉訂價政策	2%	
0	"	"	1	應收帳款	17,965	註 4	註 4	-	
0	"	美國 Fora 公司	1	銷貨收入	145,433	依泰博公司移轉訂價政策	依泰博公司移轉訂價政策	7%	
0	"	"	1	其他收入	19,272	依泰博公司移轉訂價政策	依泰博公司移轉訂價政策	1%	
0	"	"	1	應收帳款	111,890	註 4	註 4	3%	
0	"	"	1	其他應收款	27,249	註 4	註 4	1%	
0	"	喬聯公司	1	銷貨收入	50,182	依泰博公司移轉訂價政策	依泰博公司移轉訂價政策	3%	
0	"	"	1	應收帳款	55,444	註 4	註 4	1%	
0	"	Fora Care SUISSE AG	1	銷貨收入	197,208	依泰博公司移轉訂價政策	依泰博公司移轉訂價政策	10%	
0	"	"	1	應收帳款	156,280	註 4	註 4	4%	
0	"	"	1	其他收入	21,537	依泰博公司移轉訂價政策	依泰博公司移轉訂價政策	1%	
0	"	泰達精密公司	1	進貨、製造費用、營業費用、 模具設備	71,091	依泰博公司移轉訂價政策	依泰博公司移轉訂價政策	4%	
0	"	"	1	應付帳款	14,416	註 4	註 4	-	
0	"	蘇州喬陽公司	1	銷貨收入	27,161	依泰博公司移轉訂價政策	依泰博公司移轉訂價政策	1%	
0	"	"	1	應收帳款	27,891	註 4	註 4	1%	
0	"	福爾聯合公司	1	其他應收款	20,713	註 4	註 4	-	
1	喬聯公司	蘇州喬陽公司	3	進貨	57,871	依泰博公司移轉訂價政策	依泰博公司移轉訂價政策	3%	
1	"	"	3	預付貨款	55,632	—	—	1%	
1	"	Fora Care SUISSE AG	3	銷貨收入	21,909	依泰博公司移轉訂價政策	依泰博公司移轉訂價政策	1%	
1	"	"	3	應收帳款	17,387	註 4	註 4	-	

註 1：母公司及子公司相互間之業務往來資訊應分別於編號欄註明，編號之填寫方法如下：

1. 母公司填 0。
2. 子公司依公司別由阿拉伯數字 1 開始依序編號。

註 2：與交易人之關係有以下三種，標示種類即可：

1. 母公司對子公司。
2. 子公司對母公司。
3. 子公司對子公司。

註 3：交易往來金額佔合併總營收或總資產比率之計算，若屬資產負債科目者，以期末餘額佔合併總資產之方式計算；若屬損益科目者，以期中累積金額佔合併總營收之方式計算。

註 4：因無相關同類交易可循，其交易條件係由雙方視實際營運需求議定。

註 5：上述交易已於合併報表中沖銷。

泰博科技股份有限公司及子公司
被投資公司資訊、所在地區...等相關資訊
民國 104 年 1 月 1 日至 9 月 30 日

附表六

單位：新台幣仟元／外幣仟元

投資公司名稱	被投資公司名稱	所 在 地 區	主要營業項目	原 始 投 資 金 額	末 期 股 份 數 比 率 %	持 有 金 額	被 投 資 公 司 本 期 (損) 益	本 期 認 列 之 益 (損)	備 註
泰博科技股份有限公司	喬聯科技股份有限公司	桃園市蘆竹區南山路二段5巷12號4樓	醫療器材設備製造及買賣	\$ 61,282	67.84	\$ 48,497	(\$ 19,991)	9,272)	子公司
	泰達精密科技股份有限公司	桃園市蘆竹區南山路二段5巷12號1樓	電子零組件及模具之製造及買賣	164,456	92.22	110,106	1,764	3,461	子公司
	福爾聯合股份有限公司	新北市五股區五工二路127號	醫療器材設備買賣	150,000	100.00	227,509	15,487	15,487	子公司
	亞太遠見股份有限公司	新北市五股區五工二路127號	醫療器材設備買賣	80,000	100.00	79,211	(789)	(789)	子公司
福爾聯合股份有限公司	普陽開發科技股份有限公司	新北市五股區五工二路127號6樓	電子零組件之製造及買賣	37,666	73.23	57,911	8,327	6,097	子公司
	Fora Care Inc. (USA)	893 Patriot Dr., Suite D Moorpark, CA 93021 USA	醫療器材設備買賣	116,520 USD 3,700	100.00	37,925	10,720	10,720	子公司
	Foracare Japan	東京都港區港南二丁目11番18號101號室	醫療器材設備買賣	46,391 JPY 130,000	96.30	1,101	(361)	(348)	子公司
	ForaCare SUISSE AG	Neugasse 55, 9000 st Gallen.	醫療器材設備買賣	40,632 CHF 1,400	70.00	63,116	8,592	6,015	子公司
喬聯科技股份有限公司	BioCare (BVI) Corporation	英屬維京群島	轉投資及進行三角貿易	55,829 USD 1,655	100.00	(32,262)	(6,779)	(6,779)	子公司
	御康國際股份有限公司	台北市士林區德行西路45-1號5樓	醫療器材設備買賣	5,000	100.00	3,825	(552)	(325)	子公司
亞太遠見股份有限公司	Imaco International-Medical-Analytical-Corporation GmbH Incarmed GmbH	德國	醫療器材設備買賣	44,031 EUR 1,305	40.66	42,684	2,976	(1,347)	關聯企業
	Imarmed GmbH	德國	醫療器材設備買賣	6,579 EUR 195	40.00	7,174	1,398	595	關聯企業

註 1：母子公司間交易已於合併報表中沖銷。

註 2：大陸被投資公司相關資訊請參閱附表七。

泰博科技股份有限公司及子公司
大陸投資資訊

民國 104 年 1 月 1 日至 9 月 30 日

附表七

單位：新台幣仟元／外幣仟元

1.

大陸被投資公司名稱	主要營業項目	實收資本額	投資方式	本月初自台灣匯出投資金額	本期匯出或收回投資金額		本期末自台灣匯出投資金額	被投資公司本期損益	本公司直接或間接持股比例%	本期投資(損)益	期末投資價值	截至已匯回投資收益
					匯出	匯回						
蘇州喬陽醫學科技有限公司	電解質分析儀 尿液試紙檢 驗儀 心電液透 護儀 析液測儀及 其相關產品	USD 1,150	由 BioCare (BVI) Corporation 投資持股 100% 股權	\$ 38,104 USD 1,150	\$ - -	\$ - -	\$ 38,104 USD 1,150	(\$ 6,779) (RMB 1,324)	67.84	(\$ 3,528) (RMB 691)	(\$ 21,886) (RMB 4,228)	-
蘇州美商福爾醫療儀器有限公司	第二類醫療器材進出口、批發及佣金代理	USD 1,880	由 Fora Care Inc. (USA) 投資持股 70.74% 股權及福爾聯合股份有限公司投資持股 29.26% 股權	55,876 USD 1,764	-	-	55,876 USD 1,764	(4,199) (USD 134)	100.00	(4,199) (USD 134)	4,863 USD 148	-

2. 赴大陸地區投資限額：

公司名稱	本期末累計自台灣匯出赴大陸地區投資金額	經濟部核准投資金額	依經濟部投審會規定赴大陸地區投資限額
喬陽科技股份有限公司	\$ 38,104 (USD1,150)	\$38,104 (USD1,150)	\$ 42,892 (註)
福爾聯合股份有限公司	55,876 (USD1,764)	57,350 (USD1,814)	128,540 (註)

註：赴大陸地區投資限額之計算係分別以各投資主體計算，依經濟部投審會規定，其他企業對大陸投資比例上限，係以公司淨值之百分之六十為限。