

泰博科技股份有限公司及子公司

合併財務報告暨會計師查核報告  
民國109及108年度

地址：新北市五股區五工二路127號6樓

電話：(02)6625-8188

## § 目 錄 §


項	目 頁	次	財 務 報 告 附 註 編 號
一、封 面	1		-
二、目 錄	2		-
三、關係企業合併財務報告聲明書	3		-
四、會計師查核報告	4~7		-
五、合併資產負債表	8		-
六、合併綜合損益表	9~10		-
七、合併權益變動表	11		-
八、合併現金流量表	12~14		-
九、合併財務報表附註			
(一) 公司沿革	15		一
(二) 通過財務報告之日期及程序	15		二
(三) 新發布及修訂準則及解釋之適用	15~18		三
(四) 重大會計政策之彙總說明	18~32		四
(五) 重大會計判斷、估計及假設不確定性之主要來源	32		五
(六) 重要會計項目之說明	32~64		六~三一
(七) 關係人交易	64~66		三二
(八) 質押之資產	66		三三
(九) 重大或有負債及未認列之合約承諾	67		三四
(十) 重大之災害損失	67		三五
(十一) 重大之期後事項	67		三六
(十二) 外幣金融資產及負債之匯率資訊	67~68		三七
(十三) 附註揭露事項			
1. 重大交易事項相關資訊	68~69、73~80		三八
2. 轉投資事業相關資訊	69、73~80		三八
3. 大陸投資資訊	69、73~80		三八
4. 主要股東資訊	69、81		三八
(十四) 部門資訊	70~72		三九

關係企業合併財務報告聲明書

本公司 109 年度（自 109 年 1 月 1 日至 12 月 31 日止）依「關係企業合併營業報告書關係企業合併財務報表及關係報告書編製準則」應納入編製關係企業合併財務報表之公司與依國際財務報導準則第 10 號應納入編製母子公司合併財務報表之公司均相同，且關係企業合併財務報表所應揭露相關資訊於前揭母子公司合併財務報表中均已揭露，爰不再另行編製關係企業合併財務報表。

特此聲明

公司名稱：泰博科技股份有限公司



負責人：陳 朝 旺



中 華 民 國 110 年 3 月 30 日

### 會計師查核報告

泰博科技股份有限公司 公鑒：

#### 查核意見

泰博科技股份有限公司及其子公司（泰博科技集團）民國 109 年及 108 年 12 月 31 日之合併資產負債表，暨民國 109 年及 108 年 1 月 1 日至 12 月 31 日之合併綜合損益表、合併權益變動表、合併現金流量表，以及合併財務報表附註（包括重大會計政策彙總），業經本會計師查核竣事。

依本會計師之意見，上開合併財務報表在所有重大方面係依照證券發行人財務報告編製準則、有關法令及經金融監督管理委員會認可並發布生效之國際財務報導準則、國際會計準則、解釋及解釋公告編製，足以允當表達泰博科技集團民國 109 年及 108 年 12 月 31 日之合併財務狀況，暨民國 109 年及 108 年 1 月 1 日至 12 月 31 日之合併財務績效及合併現金流量。

#### 查核意見之基礎

本會計師係依照會計師查核簽證財務報表規則及一般公認審計準則執行查核工作。本會計師於該等準則下之責任將於會計師查核合併財務報表之責任段進一步說明。本會計師所隸屬事務所受獨立性規範之人員已依會計師職業道德規範，與泰博科技集團保持超然獨立，並履行該規範之其他責任。本會計師相信已取得足夠及適切之查核證據，以作為表示查核意見之基礎。

#### 關鍵查核事項

關鍵查核事項係指依本會計師之專業判斷，對泰博科技集團民國 109 年度合併財務報表之查核最為重要之事項。該等事項已於查核合併財務報表整體及形成查核意見之過程中予以因應，本會計師並不對該等事項單獨表示意見。

茲對泰博科技集團民國 109 年度合併財務報表之關鍵查核事項敘明如下：  
關鍵查核事項：特定銷貨客戶收入出貨發生真實性

泰博科技集團主要營運內容為居家醫療器材產品設計、開發及製造，由於主要銷貨客戶之變動對於財務報表影響重大，且銷貨收入具有先天之高度風險，因此本會計師將銷貨收入符合特定標準之客戶，並將該等銷售客戶其銷貨收入交易之出貨真實性評估為關鍵查核事項。與收入認列攸關之會計政策與揭露資訊，請參閱財務報告附註四及二四。

本會計師針對符合特定標準銷售客戶之銷貨收入之出貨發生真實性執行之程序如下：

1. 瞭解及測試特定銷貨客戶之收入認列攸關內部控制之設計及執行。
2. 針對特定銷貨客戶銷貨收入中選取樣本，檢視相關佐證文件及測試收款情況，以確認出貨發生之真實性。

#### **其他事項**

泰博科技股份有限公司業已編製民國 109 及 108 年度之個體財務報表，並經本會計師出具無保留意見之查核報告在案，備供參考。

#### **管理階層與治理單位對合併財務報表之責任**

管理階層之責任係依照證券發行人財務報告編製準則及經金融監督管理委員會認可並發布生效之國際財務報導準則、國際會計準則、解釋及解釋公告編製允當表達之合併財務報表，且維持與合併財務報表編製有關之必要內部控制，以確保合併財務報表未存有導因於舞弊或錯誤之重大不實表達。

於編製合併財務報表時，管理階層之責任亦包括評估泰博科技集團繼續經營之能力、相關事項之揭露，以及繼續經營會計基礎之採用，除非管理階層意圖清算泰博科技集團或停止營業，或除清算或停業外別無實際可行之其他方案。

泰博科技集團之治理單位負有監督財務報導流程之責任。

#### **會計師查核合併財務報表之責任**

本會計師查核合併財務報表之目的，係對合併財務報表整體是否存有導因於舞弊或錯誤之重大不實表達取得合理確信，並出具查核報告。合理確信係高度確信，惟依照一般公認審計準則執行之查核工作無法保證必能偵出合併財務報表存有之重大不實表達。不實表達可能導因於舞弊或錯誤。如不實

表達之個別金額或彙總數可合理預期將影響合併財務報表使用者所作之經濟決策，則被認為具有重大性。

本會計師依照一般公認審計準則查核時，運用專業判斷並保持專業上之懷疑。本會計師亦執行下列工作：

1. 辨認並評估合併財務報表導因於舞弊或錯誤之重大不實表達風險；對所評估之風險設計及執行適當之因應對策；並取得足夠及適切之查核證據以作為查核意見之基礎。因舞弊可能涉及共謀、偽造、故意遺漏、不實聲明或踰越內部控制，故未偵出導因於舞弊之重大不實表達之風險高於導因於錯誤者。
2. 對與查核攸關之內部控制取得必要之瞭解，以設計當時情況下適當之查核程序，惟其目的非對泰博科技集團內部控制之有效性表示意見。
3. 評估管理階層所採用會計政策之適當性，及其所作會計估計與相關揭露之合理性。
4. 依據所取得之查核證據，對管理階層採用繼續經營會計基礎之適當性，以及使泰博科技集團繼續經營之能力可能產生重大疑慮之事件或情況是否存在重大不確定性，作出結論。本會計師若認為該等事件或情況存在重大不確定性，則須於查核報告中提醒合併財務報表使用者注意合併財務報表之相關揭露，或於該等揭露係屬不適當時修正查核意見。本會計師之結論係以截至查核報告日所取得之查核證據為基礎。惟未來事件或情況可能導致泰博科技集團不再具有繼續經營之能力。
5. 評估合併財務報表（包括相關附註）之整體表達、結構及內容，以及合併財務報表是否允當表達相關交易及事件。
6. 對於集團內組成個體之財務資訊取得足夠及適切之查核證據，以對合併財務報表表示意見。本會計師負責集團查核案件之指導、監督及執行，並負責形成集團查核意見。

本會計師與治理單位溝通之事項，包括所規劃之查核範圍及時間，以及重大查核發現（包括於查核過程中所辨認之內部控制顯著缺失）。

本會計師亦向治理單位提供本會計師所隸屬事務所受獨立性規範之人員已遵循會計師職業道德規範中有關獨立性之聲明，並與治理單位溝通所有可能被認為會影響會計師獨立性之關係及其他事項（包括相關防護措施）。

本會計師從與治理單位溝通之事項中，決定對泰博科技集團民國 109 年度合併財務報表查核之關鍵查核事項。本會計師於查核報告中敘明該等事項，除非法令不允許公開揭露特定事項，或在極罕見情況下，本會計師決定不於查核報告中溝通特定事項，因可合理預期此溝通所產生之負面影響大於所增進之公眾利益。

勤業眾信聯合會計師事務所

會計師 池 瑞 全

池瑞全



會計師 翁 博 仁

翁博仁



金融監督管理委員會核准文號  
金管證審字第 1060023872 號

金融監督管理委員會核准文號  
金管證審字第 1010028123 號

中 華 民 國 110 年 3 月 30 日

單位：新台幣仟元

代 碼	資 產	109年12月31日		108年12月31日	
		金 額	%	金 額	%
	<b>流動資產</b>				
1100	現金及約當現金(附註六)	\$ 2,239,052	24	\$ 2,156,426	27
1110	透過損益按公允價值衡量之金融資產-流動(附註七)	3,589	-	593	-
1136	按攤銷後成本衡量之金融資產(附註九、十及三三)	63,786	1	45,463	1
1150	應收票據淨額(附註十一、二四及三二)	55,053	1	43,681	1
1170	應收帳款淨額(附註十一、二四及三二)	962,372	10	840,653	11
1200	其他應收款(附註十一及三二)	51,011	1	30,337	-
1220	本期所得稅資產(附註二六)	1,104	-	1,243	-
130X	存貨(附註十二)	1,524,290	17	943,091	12
1410	預付款項	108,589	1	56,147	1
1479	其他流動資產	4,671	-	5,181	-
11XX	流動資產總計	<u>5,013,517</u>	<u>55</u>	<u>4,122,815</u>	<u>53</u>
	<b>非流動資產</b>				
1517	透過其他綜合損益按公允價值衡量之金融資產(附註八)	48,425	1	53,830	1
1550	採用權益法之投資(附註十四)	72,400	1	51,953	1
1600	不動產、廠房及設備(附註十五及三三)	2,683,913	29	2,226,124	28
1755	使用權資產(附註十六及三三)	8,366	-	7,881	-
1760	投資性不動產淨額(附註十七及三三)	971,468	11	976,221	13
1780	無形資產	5,162	-	4,775	-
1840	遞延所得稅資產(附註二六)	207,276	2	184,026	2
1915	預付設備款	123,534	1	165,755	2
1920	存出保證金	34,737	-	34,014	-
15XX	非流動資產總計	<u>4,155,281</u>	<u>45</u>	<u>3,704,579</u>	<u>47</u>
1XXX	資 產 總 計	<u>\$ 9,168,798</u>	<u>100</u>	<u>\$ 7,827,394</u>	<u>100</u>
	<b>負債及權益</b>				
	<b>流動負債</b>				
2100	短期借款(附註十八及三三)	\$ 122,000	1	\$ 421,505	5
2130	合約負債-流動(附註二一及二四)	188,775	2	64,007	1
2150	應付票據	741	-	702	-
2170	應付帳款(附註二十)	549,981	6	351,423	5
2219	其他應付款(附註二一及三二)	491,219	5	398,835	5
2230	本期所得稅負債(附註二六)	301,043	3	86,650	1
2280	租賃負債-流動(附註十六)	4,548	-	4,409	-
2321	一年或一營業週期內到期或執行賣回權公司債(附註十九及三三)	-	-	22,363	-
2322	一年或一營業週期內到期長期借款(附註十八及三三)	33,333	1	33,333	-
2365	退款負債-流動(附註二一及二四)	43,933	1	38,623	1
2399	其他流動負債(附註二一)	3,071	-	2,976	-
21XX	流動負債總計	<u>1,738,644</u>	<u>19</u>	<u>1,424,826</u>	<u>18</u>
	<b>非流動負債</b>				
2530	應付公司債(附註十九及三三)	397,703	4	1,472,507	19
2540	長期借款(附註十八及三三)	344,445	4	377,778	5
2570	遞延所得稅負債(附註二六)	54,184	1	25,841	-
2580	租賃負債-非流動(附註十六)	3,863	-	3,504	-
2630	遞延收入-非流動(附註二一)	180	-	240	-
2645	存入保證金(附註二一)	8,929	-	11,719	-
25XX	非流動負債總計	<u>809,304</u>	<u>9</u>	<u>1,891,589</u>	<u>24</u>
2XXX	負債總計	<u>2,547,948</u>	<u>28</u>	<u>3,316,415</u>	<u>42</u>
	<b>歸屬於本公司業主之權益(附註二三)</b>				
	<b>股本</b>				
3110	普通股	921,381	10	840,625	11
3200	資本公積	2,631,711	29	1,714,468	22
	<b>保留盈餘</b>				
3310	法定盈餘公積	539,761	6	473,370	6
3320	特別盈餘公積	12,754	-	11,060	-
3350	未分配盈餘	2,330,392	25	1,340,548	17
3300	保留盈餘總計	2,882,907	31	1,824,978	23
3400	其他權益	(9,080)	-	(10,842)	-
31XX	本公司業主權益總計	<u>6,426,919</u>	<u>70</u>	<u>4,369,229</u>	<u>56</u>
36XX	非控制權益(附註二三)	193,931	2	141,750	2
3XXX	權益總計	<u>6,620,850</u>	<u>72</u>	<u>4,510,979</u>	<u>58</u>
	<b>負債與權益總計</b>	<u>\$ 9,168,798</u>	<u>100</u>	<u>\$ 7,827,394</u>	<u>100</u>

後附之附註係本合併財務報告之一部分。

董事長：陳朝旺



經理人：陳朝旺



會計主管：黃琪婷





## 泰博科技股份有限公司及子公司

## 合併綜合損益表

民國 109 年及 108 年 1 月 1 日至 12 月 31 日

單位：新台幣仟元，惟  
每股盈餘為元

代 碼	109年度		108年度	
	金 額	%	金 額	%
	營業收入(附註二四及三二)			
4100	\$ 5,903,527	100	\$ 4,138,499	100
	營業成本(附註十二及二五)			
5110	( 2,952,483)	( 50)	( 2,308,630)	( 56)
5900	<u>2,951,044</u>	<u>50</u>	<u>1,829,869</u>	<u>44</u>
	營業費用(附註二五及三二)			
6100	( 517,028)	( 9)	( 452,043)	( 11)
6200	( 303,366)	( 5)	( 255,961)	( 6)
6300	( 245,277)	( 4)	( 211,155)	( 5)
6450	<u>96,148</u>	<u>2</u>	<u>( 107,982)</u>	<u>( 3)</u>
6000	<u>( 969,523)</u>	<u>( 16)</u>	<u>( 1,027,141)</u>	<u>( 25)</u>
6900	<u>1,981,521</u>	<u>34</u>	<u>802,728</u>	<u>19</u>
	營業外收入及支出(附註二 五及三二)			
7100	4,439	-	7,264	-
7010	79,212	1	70,650	2
7020	( 75,806)	( 1)	( 20,591)	-
7050	( 9,819)	-	( 23,197)	( 1)
7060	<u>4,082</u>	<u>-</u>	<u>( 3,736)</u>	<u>-</u>
7000	<u>2,108</u>	<u>-</u>	<u>30,390</u>	<u>1</u>
7900	1,983,629	34	833,118	20
7950	<u>( 406,365)</u>	<u>( 7)</u>	<u>( 153,136)</u>	<u>( 4)</u>
8200	<u>1,577,264</u>	<u>27</u>	<u>679,982</u>	<u>16</u>

(接次頁)

(承前頁)

代 碼	109年度		108年度	
	金 額	%	金 額	%
	其他綜合損益			
	不重分類至損益之項目			
8316	透過其他綜合損益 按公允價值衡量 之權益工具投資 未實現評價損益			
	(\$ 4,926)	-	\$ -	-
8310	(4,926)	-	-	-
8360	後續可能重分類至損益 之項目			
8361	國外營運機構財務 報表換算之兌換 差額			
	10,683	-	( 2,540)	-
8399	與可能重分類至損 益之項目相關之 所得稅(附註二 六)			
	(1,487)	-	705	-
8300	其他綜合損益(淨 額)合計			
	4,270	-	(1,835)	-
8500	本期綜合損益總額			
	\$ 1,581,534	27	\$ 678,147	16
	淨利歸屬於：			
8610	本公司業主			
	\$ 1,521,384	26	\$ 663,905	16
8620	非控制權益			
	55,880	1	16,077	-
8600	總計			
	\$ 1,577,264	27	\$ 679,982	16
	綜合損益總額歸屬於：			
8710	本公司業主			
	\$ 1,523,146	26	\$ 662,211	16
8720	非控制權益			
	58,388	1	15,936	-
8700	總計			
	\$ 1,581,534	27	\$ 678,147	16
	每股盈餘(附註二七)			
	來自繼續營業單位			
9710	基 本			
	\$ 17.08		\$ 8.03	
9810	稀 釋			
	\$ 16.36		\$ 7.59	

後附之附註係本合併財務報告之一部分。

董事長：陳朝旺



經理人：陳朝旺



會計主管：黃琪婷



單位：新台幣仟元

代 碼	歸 屬 於 本 公 司 業 主 之 權 益							其 他 權 益		總 計	非 控 制 權 益	權 益 總 額
	股 數 ( 仟 股 )	本 股	資 本 公 積	保 留 盈 餘	未 分 配 盈 餘	外 幣 換 算 差 額	透 過 其 他 綜 合 損 益 按 公 允 價 值 衡 量 之 權 益 工 具 損 失	總 計				
A1	108 年 1 月 1 日 餘 額	81,361	\$ 813,605	\$ 1,377,431	\$ 385,703	\$ 28,293	\$ 1,279,872	(\$ 9,148)	\$ -	\$ 3,875,756	\$ 147,303	\$ 4,023,059
B1	107 年度盈餘指撥及分配											
B3	提列法定公積	-	-	-	87,667	-	( 87,667)	-	-	-	-	-
B5	提列特別盈餘公積	-	-	-	-	-	-	-	-	-	-	-
B5	本公司股東現金股利	-	-	( 122,953)	-	-	( 532,795)	-	-	( 655,748)	-	( 655,748)
B17	依金管證發字第 1010012865 號令迴轉 特別盈餘公積	-	-	-	-	( 17,233)	17,233	-	-	-	-	-
O1	子公司股東現金股利	-	-	-	-	-	-	-	-	-	( 4,300)	( 4,300)
	其他資本公積變動											
C5	因發行可轉換公司債認列權益組成項目 —認股權而產生者	-	-	167,472	-	-	-	-	-	167,472	-	167,472
C17	其他資本公積變動數	-	-	57,114	-	-	-	-	-	57,114	-	57,114
D1	108 年度淨利	-	-	-	-	-	663,905	-	-	663,905	16,077	679,982
D3	108 年度稅後其他綜合損益	-	-	-	-	-	-	( 1,694)	-	( 1,694)	( 141)	( 1,835)
D5	108 年度綜合損益總額	-	-	-	-	-	663,905	( 1,694)	-	662,211	15,936	678,147
I1	可轉換公司債轉換	2,702	27,020	234,945	-	-	-	-	-	261,965	-	261,965
M5	實際取得子公司股權價格與帳面價值差額	-	-	459	-	-	-	-	-	459	( 17,189)	( 16,730)
Z1	108 年 12 月 31 日 餘 額	84,063	840,625	1,714,468	473,370	11,060	1,340,548	( 10,842)	-	4,369,229	141,750	4,510,979
B1	107 年度盈餘指撥及分配											
B3	提列法定公積	-	-	-	66,391	-	( 66,391)	-	-	-	-	-
B5	提列特別盈餘公積	-	-	-	-	1,694	( 1,694)	-	-	-	-	-
B5	本公司股東現金股利	-	-	( 126,397)	-	-	( 463,455)	-	-	( 589,852)	-	( 589,852)
O1	子公司股東現金股利	-	-	-	-	-	-	-	-	-	( 6,207)	( 6,207)
	其他資本公積變動											
C17	其他資本公積變動數	-	-	27,793	-	-	-	-	-	27,793	-	27,793
D1	109 年度淨利	-	-	-	-	-	1,521,384	-	-	1,521,384	55,880	1,577,264
D3	109 年度稅後其他綜合損益	-	-	-	-	-	-	6,233	( 4,471)	1,762	2,508	4,270
D5	108 年度綜合損益總額	-	-	-	-	-	1,521,384	6,233	( 4,471)	1,523,146	58,388	1,581,534
I1	可轉換公司債轉換	8,075	80,756	1,015,847	-	-	-	-	-	1,096,603	-	1,096,603
Z1	109 年 12 月 31 日 餘 額	92,138	\$ 921,381	\$ 2,631,711	\$ 539,761	\$ 12,754	\$ 2,330,392	(\$ 4,609)	(\$ 4,471)	\$ 6,426,919	\$ 193,931	\$ 6,620,850

後附之附註係本合併財務報告之一部分。

董事長：陳朝旺



經理人：陳朝旺



會計主管：黃琪婷



泰博科技股份有限公司及子公司

合併現金流量表

民國 109 年及 108 年 1 月 1 日至 12 月 31 日

單位：新台幣仟元

代 碼		109年度	108年度
	營業活動之現金流量		
A10000	本年度稅前淨利	\$ 1,983,629	\$ 833,118
A20010	收益費損項目		
A20100	折舊費用	230,348	207,016
A20200	攤銷費用	4,886	4,689
A20300	預期信用（回升利益）減損損失	( 96,148)	107,982
A20400	透過損益按公允價值衡量金融資產及負債之淨利益	( 7,129)	( 48,749)
A20900	利息費用	9,819	23,197
A21200	利息收入	( 4,439)	( 7,264)
A21300	股利收入	( 308)	( 291)
A22300	採用權益法認列之關聯企業及合資（利益）損失之份額	( 4,082)	3,736
A22500	處分不動產、廠房及設備利益	( 412)	( 236)
A22900	租約修改利益	( 8)	-
A23100	處分投資損失	1,638	-
A23700	存貨跌價及呆滯損失	74,858	59,751
A30000	營業資產及負債之淨變動數		
A31115	強制透過損益按公允價值衡量之金融資產	-	52,610
A31130	應收票據	( 11,372)	21,777
A31150	應收帳款	( 29,352)	147,170
A31180	其他應收款	( 20,674)	( 26,517)
A31200	存 貨	( 654,939)	152,245
A31230	預付款項	( 52,442)	1,070
A31240	其他流動資產	510	9,023
A32125	合約負債	124,768	( 32,092)
A32130	應付票據	39	120
A32150	應付帳款	198,558	( 142,098)
A32180	其他應付款項	123,496	51,014
A32200	退款負債	5,310	( 311)

（接次頁）

(承前頁)


代 碼		109年度	108年度
A32210	遞延收入	(\$ 60)	\$ 240
A32230	其他流動負債	95	1,094
A33000	營運產生之現金流入	1,876,589	1,418,294
A33300	支付之利息	( 6,040)	( 19,703)
A33500	支付之所得稅	( 188,207)	( 311,212)
AAAA	營業活動之淨現金流入	<u>1,682,342</u>	<u>1,087,379</u>
投資活動之現金流量			
B00010	取得透過其他綜合損益按公允價值 衡量之金融資產	-	( 36,216)
B00040	取得按攤銷後成本衡量之金融資產	( 18,323)	-
B00050	處分按攤銷後成本衡量之金融資產	-	21,040
B00200	透過其他綜合損益按公允價值衡量 之金融資產減資退回股款	506	-
B01800	取得關聯企業	( 20,148)	-
B01900	關聯企業清算匯回	4,411	-
B02700	購買不動產、廠房及設備	( 582,835)	( 92,823)
B02800	處分不動產、廠房及設備價款	412	1,217
B03700	存出保證金增加	( 710)	( 22,090)
B03800	存出保證金減少	-	3,110
B04500	購置無形資產	( 5,271)	( 3,978)
B07100	預付設備款增加	( 55,504)	( 212,107)
B07500	收取之利息	4,439	7,264
B07600	收取其他股利	308	291
BBBB	投資活動之淨現金流出	<u>( 672,715)</u>	<u>( 334,292)</u>
籌資活動之淨現金流量			
C01200	發行可轉換公司債	-	1,639,989
C01300	償還公司債	( 100)	-
C09900	支付股份發行成本	-	( 5,143)
C00200	短期借款減少	( 299,505)	( 598,495)
C01700	償還長期借款	( 33,333)	( 589,140)
C03100	存入保證金返還	( 2,831)	( 2,072)
C04500	支付本公司業主股利	( 589,852)	( 598,634)
C05800	支付非控制權益現金股利	( 6,207)	( 4,300)
C05800	非控制權益變動	-	( 16,730)
C04020	租賃負債本金償還	( 5,886)	( 4,808)
CCCC	籌資活動之淨現金流出	<u>( 937,714)</u>	<u>( 179,333)</u>


(接次頁)


(承前頁)

代 碼		109年度	108年度
DDDD	匯率變動對現金及約當現金之影響	<u>\$ 10,713</u>	<u>(\$ 1,041)</u>
EEEE	本期現金及約當現金增加數	82,626	572,713
E00100	期初現金及約當現金餘額	<u>2,156,426</u>	<u>1,583,713</u>
E00200	期末現金及約當現金餘額	<u>\$ 2,239,052</u>	<u>\$ 2,156,426</u>

後附之附註係本合併財務報告之一部分。

董事長：陳朝旺 

經理人：陳朝旺 

會計主管：黃琪婷 

泰博科技股份有限公司及子公司

合併財務報表附註

民國 109 年及 108 年 1 月 1 日至 12 月 31 日

(除另註明外，金額以新台幣仟元為單位)

一、公司沿革

泰博科技股份有限公司(以下稱「本公司」)係於 87 年 5 月設立於新北市之股份有限公司，並於同年 5 月開始營業，所營業務主要為各種電子零組件、醫療器材之研發、製造及買賣等業務。

本公司股票自 99 年 12 月起在財團法人中華民國證券櫃檯買賣中心上櫃買賣。

本合併財務報告係以本公司之功能性貨幣新台幣表達。

二、通過財務報告之日期及程序

本合併財務報告於 110 年 3 月 9 日經董事會通過。

三、新發布及修訂準則及解釋之適用

- (一) 首次適用金融監督管理委員會(以下稱「金管會」)認可並發布生效之國際財務報導準則(IFRS)、國際會計準則(IAS)、解釋(IFRIC)及解釋公告(SIC)(以下稱「IFRSs」)

除下列說明外，適用修正後之金管會認可並發布生效之 IFRSs 將不致造成合併公司會計政策之重大變動：

IAS 1 及 IAS 8 之修正「重大性之定義」

合併公司自 109 年 1 月 1 日開始適用該修正，改以「可被合理預期將影響使用者」作為重大性之門檻，並調整合併財務報告之揭露，刪除可能使重大資訊模糊化之不重大資訊。

- (二) 110 年適用之金融監督管理委員會(以下稱「金管會」)認可之 IFRSs

<u>新發布 / 修正 / 修訂準則及解釋</u>	<u>IASB 發布之生效日</u>
IFRS 4 之修正「適用 IFRS 9 之暫時豁免之展延」	發布日起生效
IFRS 9、IAS 39、IFRS 7、IFRS 4 及 IFRS 16 之修正「利率指標變革—第二階段」	2021 年 1 月 1 日以後開始之年度報導期間生效
IFRS 16 之修正「新型冠狀病毒肺炎相關租金減讓」	2020 年 6 月 1 日以後開始之年度報導期間生效

## IFRS 16 之修正「新型冠狀病毒肺炎相關租金減讓」

IFRS 16 之修正「與新型冠狀病毒有關之租賃減讓」規定，合併公司若與出租人進行與新型冠狀病毒直接相關之租金協商，當符合特定條件時，合併公司得選擇實務權宜作法，將租賃給付之減少於減讓事件或情況發生時認列於損益，並相對調減租賃負債。

合併公司於 109 年尚無前述相關之租金協商，惟若 110 年發生該等協商，將選擇適用前述規定。

截至本合併財務報告通過發布日止，合併公司仍持續評估其他準則、解釋之修正對財務狀況與財務績效之影響，相關影響待評估完成時予以揭露。

### (三) IASB 已發布但尚未經金管會認可並發布生效之 IFRSs

<u>新發布 / 修正 / 修訂準則及解釋</u>	<u>IASB 發布之生效日(註1)</u>
「2018-2020 週期之年度改善」	2022 年 1 月 1 日 (註 2)
IFRS 3 之修正「更新對觀念架構之索引」	2022 年 1 月 1 日 (註 3)
IFRS 10 及 IAS 28 之修正「投資者與其關聯企業或合資間之資產出售或投入」	未 定
IFRS 17「保險合約」	2023 年 1 月 1 日
IFRS 17 之修正	2023 年 1 月 1 日
IAS 1 之修正「負債分類為流動或非流動」	2023 年 1 月 1 日
IAS 1 之修正「會計政策之揭露」	2023 年 1 月 1 日 (註 6)
IAS 8 之修正「會計估計之定義」	2023 年 1 月 1 日 (註 7)
IAS 16 之修正「不動產、廠房及設備：達到預定使用狀態前之價款」	2022 年 1 月 1 日 (註 4)
IAS 37 之修正「虧損性合約—履行合約之成本」	2022 年 1 月 1 日 (註 5)

註 1：除另註明外，上述新發布 / 修正 / 修訂準則或解釋係於各該日期以後開始之年度報導期間生效。

註 2：IFRS 9 之修正適用於 2022 年 1 月 1 日以後開始之年度報導期間所發生之金融負債之交換或條款修改；IAS 41「農業」之修正適用於 2022 年 1 月 1 日以後開始之年度報導期間之公允價值衡量；IFRS 1「首次採用 IFRSs」之修正係追溯適用於 2022 年 1 月 1 日以後開始之年度報導期間。

註 3：收購日在年度報導期間開始於 2022 年 1 月 1 日以後之企業合併適用此項修正。



註 4：於 2021 年 1 月 1 日以後始達管理階層預期運作方式之必要地點及狀態之廠房、不動產及設備適用此項修正。

註 5：於 2022 年 1 月 1 日尚未履行所有義務之合約適用此項修正。

註 6：於 2023 年 1 月 1 日以後開始之年度報導期間推延適用此項修正。

註 7：於 2023 年 1 月 1 日以後開始之年度報導期間所發生之會計估計變動及會計政策變動適用此項修正。

#### 1. IAS 1 之修正「負債分類為流動或非流動」

該修正係釐清判斷負債是否分類為非流動時，應評估合併公司於報導期間結束日是否具有遞延清償期限至報導期間後至少 12 個月之權利。若合併公司於報導期間結束日具有該權利，無論合併公司是否預期將行使該權利，負債係分類為非流動。該修正並釐清，若合併公司須遵循特定條件始具有遞延清償負債之權利，合併公司必須於報導期間結束日已遵循特定條件，即使貸款人係於較晚日期測試合併公司是否遵循該等條件亦然。

該修正規定，為負債分類之目的，前述清償係指移轉現金、其他經濟資源或合併公司之權益工具予交易對方致負債之消滅。惟若負債之條款，可能依交易對方之選擇，以移轉合併公司之權益工具而導致其清償，且若該選擇權依 IAS 32「金融工具：表達」之規定係單獨認列於權益，則前述條款並不影響負債之分類。

#### 2. IAS 1 之修正「會計政策之揭露」

該修正明訂合併公司應依重大之定義，決定應揭露之重大會計政策資訊。若會計政策資訊可被合理預期將影響一般用途財務報表之主要使用者以該等財務報表為基礎所作之決策，則該會計政策資訊係屬重大。該修正並釐清：

- 與不重大之交易、其他事項或情況相關之會計政策資訊係屬不重大，合併公司無需揭露該等資訊。

- 合併公司可能因交易、其他事項或情況之性質而判斷相關會計政策資訊屬重大，即使金額不重大亦然。
- 並非與重大交易、其他事項或情況相關之所有會計政策資訊皆屬重大。

此外，該修正並舉例說明若會計政策資訊係與重大交易、其他事項或情況相關，且有下列情況時，該資訊可能屬重大：

- (1) 合併公司於報導期間改變會計政策，且該變動導致財務報表資訊之重大變動；
- (2) 合併公司自準則允許之選項中選擇其適用之會計政策；
- (3) 因缺乏特定準則之規定，合併公司依 IAS 8「會計政策、會計估計變動及錯誤」建立之會計政策；
- (4) 合併公司揭露其須運用重大判斷或假設所決定之相關會計政策；或
- (5) 涉及複雜之會計處理規定且財務報表使用者仰賴該等資訊方能了解該等重大交易、其他事項或情況。

### 3. IAS 8 之修正「會計估計之定義」

該修正明訂會計估計係指財務報表中受衡量不確定性影響之貨幣金額。合併公司於適用會計政策時，可能須以無法直接觀察而必須估計之貨幣金額衡量財務報表項目，故須使用衡量技術及輸入值建立會計估計以達此目的。衡量技術或輸入值之變動對會計估計之影響若非屬前期錯誤之更正，該等變動係屬會計估計變動。

截至本合併財務報告通過發布日止，合併公司仍持續評估其他準則、解釋之修正對財務狀況與財務績效之影響，相關影響待評估完成時予以揭露。

## 四、重大會計政策之彙總說明

### (一) 遵循聲明

本合併財務報告係依照證券發行人財務報告編製準則及經金管會認可並發布生效之 IFRSs 編製。

## (二) 編製基礎

除按公允價值衡量之金融工具外，本合併財務報告係依歷史成本基礎編製。

公允價值衡量依照相關輸入值之可觀察程度及重要性分為第 1 等級至第 3 等級：

1. 第 1 等級輸入值：係指於衡量日可取得之相同資產或負債於活絡市場之報價（未經調整）。
2. 第 2 等級輸入值：係指除第 1 等級之報價外，資產或負債直接（亦即價格）或間接（亦即由價格推導而得）之可觀察輸入值。
3. 第 3 等級輸入值：係指資產或負債之不可觀察之輸入值。

## (三) 資產與負債區分流動與非流動之標準

流動資產包括：

1. 主要為交易目的而持有之資產；
2. 預期於資產負債表日後 12 個月內實現之資產；及
3. 現金及約當現金（但不包括於資產負債表日後逾 12 個月用以交換或清償負債而受到限制者）。

流動負債包括：

1. 主要為交易目的而持有之負債；
2. 於資產負債表日後 12 個月內到期清償之負債，以及
3. 不能無條件將清償期限遞延至資產負債表日後至少 12 個月之負債。

非屬上述流動資產或流動負債者，係分類為非流動資產或非流動負債。

## (四) 合併基礎

本合併財務報告係包含本公司及由本公司所控制個體（子公司）之財務報告。合併綜合損益表已納入被收購或被處分子公司於當期自收購日起或至處分日止之營運損益。子公司之財務報告已予調整，以使其會計政策與合併公司之會計政策一致。於編製合併財務報告時，各個體間之交易、帳戶餘額、收益及費損已全數予以銷除。

子公司之綜合損益總額係歸屬至本公司業主及非控制權益，即使非控制權益因而成為虧損餘額。

當合併公司對子公司所有權權益之變動未導致喪失控制者，係作為權益交易處理。合併公司及非控制權益之帳面金額已予調整，以反映其於子公司相對權益之變動。非控制權益之調整金額與所支付或收取對價之公允價值間之差額，係直接認列為權益且歸屬於本公司業主。

子公司明細、持股比率及營業項目，參閱附註十三、附表六及七。

#### (五) 外幣

各個體編製財務報告時，以個體功能性貨幣以外之貨幣（外幣）交易者，依交易日匯率換算為功能性貨幣記錄。

外幣貨幣性項目於每一資產負債表日以收盤匯率換算。因交割貨幣性項目或換算貨幣性項目產生之兌換差額，於發生當期認列於損益。

以公允價值衡量之外幣非貨幣性項目係以決定公允價值當日之匯率換算，所產生之兌換差額列為當期損益，惟屬公允價值變動認列於其他綜合損益者，其產生之兌換差額列於其他綜合損益。

以歷史成本衡量之外幣非貨幣性項目係以交易日之匯率換算，不再重新換算。

於編製合併財務報告時，國外營運機構（包含營運所在國家或使用之貨幣與本公司不同之子公司、關聯企業、合資或分公司）之資產及負債以每一資產負債表日匯率換算為新台幣。收益及費損項目係以當期平均匯率換算，所產生之兌換差額列於其他綜合損益（並分別歸屬予本公司業主及非控制權益）。

若合併公司處分國外營運機構之所有權益，或處分國外營運機構之子公司部分權益但喪失控制，或處分國外營運機構之聯合協議或關聯企業後之保留權益係金融資產並按金融工具之會計政策處理，所有可歸屬於本公司業主且與該國外營運機構相關之累計兌換差額將重分類至損益。

若部分處分國外營運機構之子公司未導致喪失控制，係按比例將累計兌換差額重新歸屬予該子公司之非控制權益，而不認列為損益。在其他任何部分處分國外營運機構之情況下，累計兌換差額則按處分比例重分類至損益。

#### (六) 存 貨

存貨包括原物料、製成品、商品及在製品。存貨係以成本與淨變現價值孰低衡量，比較成本與淨變現價值時除同類別存貨外係以個別項目為基礎。淨變現價值係指在正常情況下之估計售價減除至完工尚需投入之估計成本及完成出售所需之估計成本後之餘額。存貨成本之計算係採加權平均法。

#### (七) 投資關聯企業

關聯企業係指合併公司具有重大影響，但非屬子公司或合資之企業。

合併公司對投資關聯企業係採用權益法。

權益法下，投資關聯企業原始依成本認列，取得日後帳面金額係隨合併公司所享有之關聯企業損益及其他綜合損益份額與利潤分配而增減。此外，針對合併公司可享有關聯企業權益之變動係按持股比例認列。

取得成本超過合併公司於取得日所享有關聯企業可辨認資產及負債淨公允價值份額之數額列為商譽，該商譽係包含於該投資之帳面金額且不得攤銷；合併公司於取得日所享有關聯企業可辨認資產及負債淨公允價值份額超過取得成本之數額列為當期損益。

關聯企業發行新股時，合併公司若未按持股比例認購，致使持股比例發生變動，並因而使投資之股權淨值發生增減時，其增減數調整資本公積—採權益法認列關聯企業及合資股權淨值之變動數及採用權益法之投資。惟若未按持股比例認購或取得致使對關聯企業之所有權權益減少者，於其他綜合損益中所認列與該關聯企業有關之金額按減少比例重分類，其會計處理之基礎係與關聯企業若直接處分相關資產或負債所必須遵循之基礎相同；前項調整如應借記資

本公積，而採用權益法之投資所產生之資本公積餘額不足時，其差額借記保留盈餘。

當合併公司對關聯企業之損失份額等於或超過其在該關聯企業之權益（包括權益法下投資關聯企業之帳面金額及實質上屬於合併公司對該關聯企業淨投資組成部分之其他長期權益）時，即停止認列進一步之損失。合併公司僅於發生法定義務、推定義務或已代關聯企業支付款項之範圍內，認列額外損失及負債。

合併公司於評估減損時，係將投資之整體帳面金額（含商譽）視為單一資產比較可回收金額與帳面金額，進行減損測試，所認列之減損損失不分攤至構成投資帳面金額組成部分之任何資產，包括商譽。減損損失之任何迴轉，於該投資之可回收金額後續增加之範圍內予以認列。

合併公司自其投資不再為關聯企業之日停止採用權益法，其對原關聯企業之保留權益以公允價值衡量，該公允價值及處分價款與停止採用權益法當日之投資帳面金額之差額，列入當期損益。此外，於其他綜合損益中所認列與該關聯企業有關之所有金額，其會計處理之基礎係與關聯企業若直接處分相關資產或負債所必須遵循之基礎相同。若對關聯企業之投資成為合資之投資，或對合資之投資成為對關聯企業之投資，合併公司係持續採用權益法而不對保留權益作再衡量。

合併公司與關聯企業間之逆流、順流及側流交易所產生之損益，僅在與合併公司對關聯企業權益無關之範圍內，認列於合併財務報告。

#### (八) 不動產、廠房及設備

不動產、廠房及設備係以成本認列，後續以成本減除累計折舊及累計減損損失後之金額衡量。

不動產、廠房及設備於耐用年限內按直線基礎，對每一重大部分單獨提列折舊。合併公司至少於每一年度結束日對估計耐用年限、殘值及折舊方法進行檢視。並推延適用會計估計變動之影響。

不動產、廠房及設備除列時，淨處分價款與該資產帳面金額間之差額係認列於損益。

#### (九) 投資性不動產

投資性不動產係為賺取租金或資本增值或兩者兼具而持有之不動產。投資性不動產亦包括目前尚未決定未來用途所持有之土地。

投資性不動產原始以成本（包括交易成本）衡量，後續以成本減除累計折舊及累計減損損失後之金額衡量。合併公司採直線基礎提列折舊。

投資性不動產除列時，淨處分價款與該資產帳面金額間之差額係認列於損益。

#### (十) 無形資產

##### 1. 單獨取得

單獨取得之有限耐用年限無形資產原始以成本衡量，後續係以成本減除累計攤銷及累計減損損失後之金額衡量。無形資產於耐用年限內按直線基礎進行攤銷，合併公司至少於每一年度結束日對估計耐用年限、殘值及攤銷方法進行檢視，並推延適用會計估計變動之影響。非確定耐用年限無形資產係以成本減除累計減損損失列報。

##### 2. 除 列

無形資產除列時，淨處分價款與該資產帳面金額間之差額係認列於當期損益。

#### (十一) 不動產、廠房及設備、使用權資產及無形資產之減損

合併公司於每一資產負債表日評估是否有任何跡象顯示不動產、廠房及設備、使用權資產及無形資產可能已減損。若有任一減損跡象存在，則估計該資產之可回收金額。倘無法估計個別資產之可回收金額，合併公司估計該資產所屬現金產生單位之可回收金額。共用資產係依合理一致基礎分攤至個別現金產生單位。

可回收金額為公允價值減出售成本與其使用價值之較高者。個別資產或現金產生單位之可回收金額若低於其帳面金額時，將該資

產或現金產生單位之帳面金額調減至其可回收金額，減損損失係認列於損益。

因客戶合約所認列之存貨、不動產、廠房及設備及無形資產先依存貨減損規定及上述規定認列減損，次依合約成本相關資產之帳面金額超過提供相關商品或勞務預期可收取之對價剩餘金額扣除直接相關成本後之金額認列為減損損失，續將合約成本相關資產之帳面金額計入所屬現金產生單位，以進行現金產生單位之減損評估。

當減損損失於後續迴轉時，該資產或現金產生單位之帳面金額調增至修訂後之可回收金額，惟增加後之帳面金額以不超過該資產或現金產生單位若未於以前年度認列減損損失時所決定之帳面金額（減除攤銷或折舊）。減損損失之迴轉係認列於損益。

## (十二) 金融工具

金融資產與金融負債於合併公司成為該工具合約條款之一方時認列於合併資產負債表。

原始認列金融資產與金融負債時，若金融資產或金融負債非屬透過損益按公允價值衡量者，係按公允價值加計直接可歸屬於取得或發行金融資產或金融負債之交易成本衡量。直接可歸屬於取得或發行透過損益按公允價值衡量之金融資產或金融負債之交易成本，則立即認列為損益。

### 1. 金融資產

金融資產之慣例交易係採交易日會計認列及除列。

#### (1) 衡量種類

合併公司所持有之金融資產種類為透過損益按公允價值衡量之金融資產、按攤銷後成本衡量之金融資產與透過其他綜合損益按公允價值衡量之權益工具投資。

##### A. 透過損益按公允價值衡量之金融資產

透過損益按公允價值衡量之金融資產包括強制透過損益按公允價值衡量之金融資產。強制透過損益按公允價值衡量之金融資產包括合併公司未指定透過其他綜合損益按公允價值衡量之權益工具投資，及不符合分類為



按攤銷後成本衡量或透過其他綜合損益按公允價值衡量之債務工具投資。

透過損益按公允價值衡量之金融資產係按公允價值衡量，其再衡量產生之利益或損失（不包含該金融資產所產生之任何股利或利息）係認列於損益。公允價值之決定方式請參閱附註三一。

#### B. 按攤銷後成本衡量之金融資產

合併公司投資金融資產若同時符合下列兩條件，則分類為按攤銷後成本衡量之金融資產：

- a. 係於某經營模式下持有，該模式之目的係持有金融資產以收取合約現金流量；及
- b. 合約條款產生特定日期之現金流量，該等現金流量完全為支付本金及流通在外本金金額之利息。

按攤銷後成本衡量之金融資產（包括現金及約當現金、按攤銷後成本衡量之應收帳款、應收票據與其他應收款及存出保證金）於原始認列後，係以有效利息法決定之總帳面金額減除任何減損損失之攤銷後成本衡量，任何外幣兌換損益則認列於損益。

除下列兩種情況外，利息收入係以有效利率乘以金融資產總帳面金額計算：

- a. 購入或創始之信用減損金融資產，利息收入係以信用調整後有效利率乘以金融資產攤銷後成本計算。
- b. 非屬購入或創始之信用減損，但後續變成信用減損之金融資產，應自信用減損後之次一報導期間起以有效利率乘以金融資產攤銷後成本計算利息收入。

信用減損金融資產係指發行人或債務人已發生重大財務困難、違約、債務人很有可能聲請破產或其他財務重整或由於財務困難而使金融資產之活絡市場消失。

約當現金包括自取得日起 3 個月內、高度流動性、可隨時轉換成定額現金且價值變動風險甚小之定期存款，係用於滿足短期現金承諾。

C. 透過其他綜合損益按公允價值衡量之權益工具投資

合併公司於原始認列時，可作一不可撤銷之選擇，將非持有供交易且非企業合併收購者所認列或有對價之權益工具投資，指定透過其他綜合損益按公允價值衡量。

透過其他綜合損益按公允價值衡量之權益工具投資係按公允價值衡量，後續公允價值變動列報於其他綜合損益，並累計於其他權益中。於投資處分時，累積損益直接移轉至保留盈餘，並不重分類為損益。

透過其他綜合損益按公允價值衡量之權益工具投資之股利於合併公司收款之權利確立時認列於損益中，除非該股利明顯代表部分投資成本之回收。

(2) 金融資產及合約資產之減損

合併公司於每一資產負債表日按預期信用損失評估按攤銷後成本衡量之金融資產（含應收帳款）、透過其他綜合損益按公允價值衡量之債務工具投資、應收租賃款及合約資產之減損損失。

應收帳款、應收租賃款及合約資產均按存續期間預期信用損失認列備抵損失。其他金融資產係先評估自原始認列後信用風險是否顯著增加，若未顯著增加，則按 12 個月預期信用損失認列備抵損失，若已顯著增加，則按存續期間預期信用損失認列備抵損失。

預期信用損失係以發生違約之風險作為權重之加權平均信用損失。12 個月預期信用損失係代表金融工具於報導日後 12 個月內可能違約事項所產生之預期信用損失，存續期間預期信用損失則代表金融工具於預期存續期間所有可能違約事項產生之預期信用損失。

合併公司為內部信用風險管理目的，在不考量所持有擔保品之前提下，判定下列情況代表金融資產已發生違約：

A. 有內部或外部資訊顯示債務人已不可能清償債務。

B. 逾期超過 240 天，除非有合理且可佐證之資訊顯示延後之違約基準更為適當。

所有金融資產之減損損失係藉由備抵帳戶調降其帳面金額，惟透過其他綜合損益按公允價值衡量之債務工具投資之備抵損失係認列於其他綜合損益，並不減少其帳面金額。

### (3) 金融資產之除列

合併公司僅於對來自金融資產現金流量之合約權利失效，或已移轉金融資產且該資產所有權之幾乎所有風險及報酬已移轉予其他企業時，始將金融資產除列。

按攤銷後成本衡量之金融資產整體除列時，其帳面金額與所收取對價間之差額係認列於損益。透過其他綜合損益按公允價值衡量之債務工具投資整體除列時，其帳面金額與所收取對價加計已認列於其他綜合損益之任何累計利益或損失之總和間之差額係認列於損益。透過其他綜合損益按公允價值衡量之權益工具投資整體除列時，累積損益直接移轉至保留盈餘，並不重分類為損益。

## 2. 權益工具

合併公司發行之債務及權益工具係依據合約協議之實質與金融負債及權益工具之定義分類為金融負債或權益。

合併公司發行之權益工具係以取得之價款扣除直接發行成本後之金額認列。

再取回本公司本身之權益工具係於權益項下認列與減除。購買、出售、發行或註銷本公司本身之權益工具不認列於損益。

## 3. 金融負債

### (1) 後續衡量

所有金融負債係以有效利息法按攤銷後成本衡量。

## (2) 金融負債之除列

除列金融負債時，其帳面金額與所支付對價（包含任何所移轉之非現金資產或承擔之負債）間之差額認列為損益。

## 4. 可轉換公司債

合併公司發行之複合金融工具（可轉換公司債）係依據合約協議之實質與金融負債及權益工具之定義，於原始認列時將其組成部分分別分類為金融負債及權益。

原始認列時，負債組成部分之公允價值係以類似之不可轉換工具當時市場利率估算，並於執行轉換或到期日前，以有效利息法計算之攤銷後成本衡量。屬嵌入非權益衍生工具之負債組成部分則以公允價值衡量。

分類為權益之轉換權係等於該複合工具整體公允價值減除經單獨決定之負債組成部分公允價值之剩餘金額，經扣除所得稅影響數後認列為權益，後續不再衡量。於該轉換權被執行時，其相關之負債組成部分及於權益之金額將轉列股本及資本公積－發行溢價。可轉換公司債之轉換權若於到期日仍未被執行，該認列於權益之金額將轉列資本公積－發行溢價。

發行可轉換公司債之相關交易成本，係按分攤總價款之比例分攤至該工具之負債（列入負債帳面金額）及權益組成部分（列入權益）。

## (十三) 收入認列

合併公司於客戶合約辨認履約義務後，將交易價格分攤至各履約義務，並於滿足各履約義務時認列收入。

### 商品銷貨收入

商品銷貨收入來自試紙及血糖機等醫療器材產品之銷售。由於試紙及血糖機等醫療器材等起運時，客戶對商品已有訂定價格與使用之權利且負有再銷售之主要責任，並承擔商品陳舊過時風險，合併公司係於該時點認列收入及應收帳款。商品銷售之預收款項，於產品運抵前係認列為合約負債。

#### (十四) 租賃

合併公司於合約成立日評估合約是否係屬（或包含）租賃。

##### 1. 合併公司為出租人

當租賃條款係移轉附屬於資產所有權之幾乎所有風險與報酬予承租人，則將其分類為融資租賃。所有其他租賃則分類為營業租賃。

營業租賃下，減除租賃誘因後之租賃給付係按直線基礎於相關租賃期間內認列為收益。因取得營業租賃所發生之原始直接成本，係加計至標的資產之帳面金額，並按直線基礎於租賃期間內認列為費用。

當租賃同時包含土地及建築物要素時，合併公司係依附屬於各要素所有權之幾乎所有風險與報酬是否已移轉予承租人以評估各要素之分類係為融資租賃或營業租賃。租賃給付按合約成立日土地及建築物租賃權利之公允價值相對比例分攤予土地及建築物。若租賃給付能可靠地分攤至此兩項要素，各要素係按所適用之租賃分類處理。若租賃給付無法可靠地分攤至此兩項要素，則整體租賃係分類為融資租賃，惟若此兩項要素均明顯符合營業租賃標準，則整體租賃分類為營業租賃。

##### 2. 合併公司為承租人

除適用認列豁免之低價值標的資產租賃及短期租賃之租賃給付係按直線基礎於租賃期間內認列為費用，其他租賃皆於租賃開始日認列使用權資產及租賃負債。

使用權資產原始按成本（包含租賃負債之原始衡量金額、租賃開始日前支付之租賃給付減除收取之租賃誘因、原始直接成本及復原標的資產之估計成本）衡量，後續按成本減除累計折舊及累計減損損失後之金額衡量，並調整租賃負債之再衡量數。使用權資產係單獨表達於合併資產負債表。

使用權資產採直線基礎自租賃開始日起至耐用年限屆滿時或租賃期間屆滿時兩者之較早者提列折舊。

租賃負債原始按租賃給付（包含固定給付）之現值衡量。若租賃隱含利率容易確定，租賃給付使用該利率折現。若該利率並非容易確定，則使用承租人增額借款利率。

後續，租賃負債採有效利息法按攤銷後成本基礎衡量，且利息費用係於租賃期間分攤。若租賃期間、殘值保證下預期支付金額、標的資產購買選擇權之評估或用於決定租賃給付之指數或費率變動導致未來租賃給付有變動，合併公司再衡量租賃負債，並相對調整使用權資產，惟若使用權資產之帳面金額已減至零，則剩餘之再衡量金額認列於損益中。租賃負債係單獨表達於合併資產負債表。

#### (十五) 借款成本

直接可歸屬於取得、建造或生產符合要件之資產之借款成本，係作為該資產成本之一部分，直到該資產達到預定使用或出售狀態之幾乎所有必要活動已完成為止。

特定借款如於符合要件之資本支出發生前進行暫時投資而賺取之投資收入，係自符合資本化條件之借款成本中減除。

除上述外，所有其他借款成本係於發生當期認列為損益。

#### (十六) 政府補助

政府補助僅於可合理確信合併公司將遵循政府補助所附加之條件，且將可收到該項補助時，始予以認列。

與收益有關之政府補助係於其意圖補償之相關成本於合併公司認列為費用之期間內，按有系統之基礎認列於損益。以合併公司應購買、建造或以其他方式取得非流動資產為條件之政府補助係認列為遞延收入，並以合理且有系統之基礎於相關資產耐用年限期間轉列損益。

若政府補助係用於補償已發生之費用或損失，或係以給與合併公司立即財務支援為目的且無未來相關成本，則於其可收取之期間認列於損益。

## (十七) 員工福利

### 1. 短期員工福利

短期員工福利相關負債係以換取員工服務而預期支付之非折現金額衡量。

### 2. 退職後福利

確定提撥退休計畫之退休金係於員工提供服務期間將應提撥之退休金數額認列為費用。

## (十八) 所得稅

所得稅費用係當期所得稅及遞延所得稅之總和。

### 1. 當期所得稅

合併公司依各所得稅申報轄區所制定之法規決定當期所得(損失)，據以計算應付(可回收)之所得稅。

依中華民國所得稅法規定計算之未分配盈餘加徵所得稅，係於股東會決議年度認列。

以前年度應付所得稅之調整，列入當期所得稅。

### 2. 遞延所得稅

遞延所得稅係依帳載資產及負債帳面金額與計算課稅所得之課稅基礎二者所產生之暫時性差異計算。

遞延所得稅負債一般係就所有應課稅暫時性差異予以認列，而遞延所得稅資產則於很有可能有課稅所得以供可減除暫時性差異、虧損扣抵或購置機器設備、研究發展及人材培訓等支出所產生之所得稅抵減使用時認列。

與投資子公司及關聯企業相關之應課稅暫時性差異皆認列遞延所得稅負債，惟合併公司若可控制暫時性差異迴轉之時點，且該暫時性差異很有可能於可預見之未來不會迴轉者除外。與此類投資及權益有關之可減除暫時性差異所產生之遞延所得稅資產，僅於其很有可能有足夠課稅所得用以實現暫時性差異之利益，且於可預見之未來預期將迴轉的範圍內，予以認列遞延所得稅資產。

遞延所得稅資產之帳面金額於每一資產負債表日予以重新檢視，並針對已不再很有可能具有足夠之課稅所得以供其回收所有或部分資產者，調減帳面金額。原未認列為遞延所得稅資產者，亦於每一資產負債表日予以重新檢視，並在未來很有可能產生課稅所得以供其回收所有或部分資產者，調增帳面金額。

遞延所得稅資產及負債係以預期負債清償或資產實現當期之稅率衡量，該稅率係以資產負債表日已立法或已實質性立法之稅率及稅法為基礎。遞延所得稅負債及資產之衡量係反映企業於資產負債表日預期回收或清償其資產及負債帳面金額之方式所產生之租稅後果。

### 3. 當期及遞延所得稅

當期及遞延所得稅係認列於損益，惟與認列於其他綜合損益或直接計入權益之項目相關之當期及遞延所得稅係分別認列於其他綜合損益或直接計入權益。

## 五、重大會計判斷、估計及假設不確定性之主要來源

合併公司於採用會計政策時，對於不易自其他來源取得相關資訊者，管理階層必須基於歷史經驗及其他攸關之因素作出相關之判斷、估計及假設。實際結果可能與估計有所不同。

管理階層將對估計與基本假設持續檢視。若估計之修正僅影響當期，則於修正當期認列；若會計估計之修正同時影響當期及未來期間，則於修正當期及未來期間認列。

合併公司所採用之會計政策、估計與基本假設，經合併公司管理階層評估後，並無重大會計判斷、估計及假設不確定性之情形。

## 六、現金及約當現金

	109年12月31日	108年12月31日
庫存現金及週轉金	\$ 3,784	\$ 1,880
銀行支票及活期存款	2,235,268	2,151,327
約當現金(原始到期日在3個月 內之投資)		
銀行定期存款	-	3,219
	<u>\$ 2,239,052</u>	<u>\$ 2,156,426</u>



七、透過損益按公允價值衡量之金融工具

	<u>109年12月31日</u>	<u>108年12月31日</u>
<u>金融資產－流動</u>		
強制透過損益按公允價值衡量		
公司債贖回權價值	\$ <u>3,589</u>	\$ <u>593</u>

八、透過其他綜合損益按公允價值衡量之金融資產

	<u>109年12月31日</u>	<u>108年12月31日</u>
<u>非流動</u>		
透過其他綜合損益按公允價值		
衡量之權益工具投資	\$ <u>48,425</u>	\$ <u>53,830</u>
<u>非流動</u>		
國內投資		
未上市（櫃）股票		
德陽生物公司普通股	\$ 1,180	\$ 1,686
遠宏醫療公司普通股	<u>7,579</u>	<u>9,000</u>
小計	<u>8,759</u>	<u>10,686</u>
國外投資		
Medicina Tecnologia E		
Ricera	633	606
Eujin Med-Electronic Co.,		
Ltd.	6,322	6,322
昆山華創毅達生醫股權投		
資企業（有限合夥）	<u>32,711</u>	<u>36,216</u>
	<u>39,666</u>	<u>43,144</u>
	\$ <u>48,425</u>	\$ <u>53,830</u>

合併公司依中長期策略目的投資權益工具，並預期透過長期投資獲利。合併公司管理階層認為若將該等投資之短期公允價值波動列入損益，與前述長期投資規劃並不一致，因此選擇指定該等投資為透過其他綜合損益按公允價值衡量。

九、按攤銷後成本衡量之金融資產

	<u>109年12月31日</u>	<u>108年12月31日</u>
<u>流動</u>		
質押定存單	\$ <u>63,786</u>	\$ <u>45,463</u>

(一) 按攤銷後成本衡量之金融資產相關信用風險及減損評估資訊，參閱附註十。

(二) 按攤銷後成本衡量之金融資產質押之資訊，參閱附註三三。

#### 十、債務工具投資之信用風險管理

合併公司投資之債務工具為按攤銷後成本衡量之金融資產：

	109年12月31日	108年12月31日
總帳面金額	\$ 63,786	\$ 45,463
備抵損失	-	-
攤銷後成本	<u>\$ 63,786</u>	<u>\$ 45,463</u>

銀行存款及其他金融工具之信用風險，係由合併公司各財務部門衡量並監控。由於合併公司之交易對象及履約他方均係信用良好之銀行及具投資等級以上之金融機構及公司組織，無重大之違約疑慮，故無重大之信用風險。合併公司現行信用風險評等機制及各信用等級債務工具投資之總帳面金額如下：

信用等級	定義	預期信用損失認列基礎	預期信用損失率	109年12月31日 總帳面金額	108年12月31日 總帳面金額
正 常	債務人之信用風險低，且有充分能力清償合約現金流量	12個月預期信用損失	0%	<u>\$ 63,786</u>	<u>\$ 45,463</u>

#### 十一、應收帳款

	109年12月31日	108年12月31日
<u>應收票據</u>		
按攤銷後成本衡量		
總帳面金額－非關係人	\$ 50,111	\$ 39,457
總帳面金額－關係人	<u>4,942</u>	<u>4,224</u>
	<u>\$ 55,053</u>	<u>\$ 43,681</u>
<u>應收帳款</u>		
按攤銷後成本衡量		
總帳面金額－非關係人	\$ 1,051,956	\$ 1,014,910
總帳面金額－關係人	<u>52,988</u>	<u>28,976</u>
小 計	1,104,944	1,043,886
減：備抵損失	( <u>142,572</u> )	( <u>203,233</u> )
	<u>\$ 962,372</u>	<u>\$ 840,653</u>

(接次頁)

(承前頁)

	<u>109年12月31日</u>	<u>108年12月31日</u>
<u>催收款</u>		
按攤銷後成本衡量		
總帳面金額	\$ 93,015	\$ 126,205
減：備抵損失	( <u>93,015</u> )	( <u>126,205</u> )
	<u>\$ -</u>	<u>\$ -</u>
<u>其他應收款</u>		
按攤銷後成本衡量		
總帳面金額－非關係人	\$ 21,797	\$ 2,387
總帳面金額－關係人	<u>29,214</u>	<u>27,950</u>
	<u>\$ 51,011</u>	<u>\$ 30,337</u>

#### 應收帳款及票據

合併公司對商品銷售之平均授信期間為當月結 120 天，應收帳款不予計息。

為減輕信用風險，合併公司管理階層指派專人負責授信額度之決定、授信核准及其他監控程序以確保逾期應收款項之回收已採取適當行動。此外，合併公司於資產負債表日會逐一複核應收款項之可回收金額以確保無法回收之應收款項已提列適當減損損失。據此，本公司管理階層認為合併公司之信用風險已顯著減少。

合併公司按存續期間預期信用損失認列應收帳款之備抵損失。存續期間預期信用損失係使用準備矩陣計算，其考量客戶過去違約紀錄與現時財務狀況、產業經濟情勢，並同時考量 GDP 預測及成長率。因合併公司之信用損失歷史經驗顯示，不同客戶群之損失型態並無顯著差異，因此準備矩陣未進一步區分客戶群，僅以公司別應收帳款逾期天數訂定預期信用損失率。

若有證據顯示交易對方面臨嚴重財務困難且合併公司無法合理預期可回收金額，例如交易對方正進行清算或債款已逾期超過 365 天，合併公司直接沖銷相關應收帳款，惟仍會持續追索活動，因追索回收之金額則認列於損益。

合併公司依準備矩陣衡量應收款項之備抵損失如下：

109年12月31日

	未逾期	逾期1~60天	逾期61~90天	逾期91~180天	逾期超過180天	合計
預期信用損失率	0%~ 1.76%	15.19%~ 21.21%	50%	50%~ 76.40%	84.11%~ 100%	
總帳面金額	\$ 844,498	\$ 136,564	\$ 29,374	\$ 51,056	\$ 191,520	\$1,253,012
備抵損失(存續期間預期信用損失)	( 7,605)	( 9,734)	( 6,846)	( 20,440)	( 190,962)	( 235,587)
攤銷後成本	<u>\$ 836,893</u>	<u>\$ 126,830</u>	<u>\$ 22,528</u>	<u>\$ 30,616</u>	<u>\$ 558</u>	<u>\$1,017,425</u>

108年12月31日

	未逾期	逾期1~60天	逾期61~90天	逾期91~180天	逾期超過180天	合計
預期信用損失率	1.46%~ 2.01%	5.21%~ 35.66%	28.04%~ 39.64%	39.53%~ 72.78%	69.36%~ 100%	
總帳面金額	\$ 735,096	\$ 122,505	\$ 20,551	\$ 60,108	\$ 275,512	\$1,213,772
備抵損失(存續期間預期信用損失)	( 11,974)	( 11,752)	( 6,399)	( 28,475)	( 270,838)	( 329,438)
攤銷後成本	<u>\$ 723,122</u>	<u>\$ 110,753</u>	<u>\$ 14,152</u>	<u>\$ 31,633</u>	<u>\$ 4,674</u>	<u>\$ 884,334</u>

應收款項備抵損失之變動資訊如下：

	109年度	108年度
年初餘額	\$329,438	\$223,435
加：本年度(回升)提列減損損失	( 96,148)	107,982
減：本年度實際沖銷	( 1,484)	( 207)
外幣換算差額	3,781	( 1,772)
年底餘額	<u>\$235,587</u>	<u>\$329,438</u>

催收款

催收款主要係催收已久未能收回之應收帳款轉列。

十二、存貨

	109年12月31日	108年12月31日
製成品	\$ 292,922	\$ 151,210
在製品	413,786	302,534
原物料	659,386	415,788
商品	158,196	73,559
	<u>\$1,524,290</u>	<u>\$ 943,091</u>

銷貨成本性質如下：

	109年度	108年度
已銷售之存貨成本	\$2,877,625	\$2,248,879
存貨跌價損失	74,858	59,751
	<u>\$2,952,483</u>	<u>\$2,308,630</u>

### 十三、子公司

#### 列入合併財務報告之子公司

本合併財務報告編製主體如下：

投資公司名稱	子公司名稱	業務性質	所持股權百分比		說明
			109年 12月31日	108年 12月31日	
本公司	福爾聯合股份有限公司	醫療器材設備買賣	100	100	
	喬聯科技股份有限公司	醫療器材設備製造及買賣	68.01	68.01	
	泰達精密科技股份有限公司	電子零組件及模具之製造及買賣	100	100	(1)
福爾聯合股份有限公司	亞太遠見股份有限公司	醫療器材設備買賣	100	100	
	泰瑞特科技股份有限公司	醫療器材設備買賣	78.26	78.26	
	Fora Care Inc. (USA)	醫療器材設備買賣	100	100	
	ForaCare Taxes, Inc.	醫療救援及運輸服務	90	90	
	ForaCare Technology Canada, Inc.	醫療器材設備買賣	100	100	
	Foracare Japan	醫療器材設備買賣	100	100	
	ForaCare SUISSE AG	醫療器材設備買賣	70	70	
	普陽開發科技股份有限公司	電子零組件之製造及買賣	73.23	73.23	
喬聯科技股份有限公司	蘇州美商福爾醫療儀器有限公司	醫療器材設備買賣	100	100	
	福瑞科技股份有限公司	醫療器材設備買賣	-	-	(2)
	BioCare (BVI)	轉投資及進行三角貿易	100	100	
	蘇州喬陽醫學科技有限公司	醫療器材設備製造及買賣	100	100	
	蘇州鼎洋盛貿易有限公司	醫療器材設備買賣	100	100	
亞太遠見股份有限公司	御康國際股份有限公司	醫療器材設備買賣	100	100	
	智慧視覺科技股份有限公司	轉投資及醫療器材設備買賣	100	100	
智慧視覺科技股份有限公司	Smart OTC GmbH	醫療器材設備買賣	90	90	

備註：

- 合併公司於 108 年 8 月買入泰達公司之少數股權，對泰達公司之持股自 92.22% 增加至 100%。相關內容請詳附註二八。
- 福瑞科技股份有限公司於 106 年 4 月 20 日成立於台灣，投資金額 10,000 仟元，已於 108 年 10 月完成解散清算。

### 十四、採用權益法之投資

#### 投資關聯企業

	109年12月31日	108年12月31日
具重大性之關聯企業		
Imaco International-Medical-Analytical-Corporation GmbH (簡稱 IMACO GmbH)	\$ 43,715	\$ 39,165
個別不重大之關聯企業	28,685	12,788
	<u>\$ 72,400</u>	<u>\$ 51,953</u>

(一) 具重大性之關聯企業

	所 持 股 權 及 表 決 權 比 例	
	109年12月31日	108年12月31日
IMACO GmbH	40.66%	40.66%

上述關聯企業之業務性質、主要營業場所及公司註冊之國家資訊，請參閱附表六「被投資公司資訊、所在地區…等相關資訊」附表。

合併公司於104年4月以現金44,031仟元取得IMACO GmbH已發行之普通股223仟股，持股比例為40.66%，取得對該公司重大影響。取得該公司所產生之商譽為28,406仟元係列入投資關聯企業之成本。

採用權益法之投資及合併公司對其所享有之損益及其他綜合損益份額，係按未經會計師查核之財務報告計算；惟合併公司管理階層認為上述被投資公司財務報告未經會計師查核，尚不致產生重大影響。

IMACO GmbH

	109年12月31日	108年12月31日
流動資產	\$ 37,026	\$ 18,427
非流動資產	20,843	25,671
流動負債	( 19,760)	( 17,137)
非流動負債	( 454)	( 497)
權 益	<u>\$ 37,655</u>	<u>\$ 26,464</u>
合併公司持股比例	40.66%	40.66%
合併公司享有之權益	\$ 15,309	\$ 10,759
商 譽	<u>28,406</u>	<u>28,406</u>
投資帳面金額	<u>\$ 43,715</u>	<u>\$ 39,165</u>
	109年度	108年度
營業收入	<u>\$109,451</u>	<u>\$ 59,206</u>
本年度淨利	(\$ 9,612)	(\$ 2,801)
其他綜合損益	<u>1,580</u>	( 1,283)
綜合損益總額	<u>(\$ 8,032)</u>	<u>(\$ 4,084)</u>

(二) 個別不重大之關聯企業彙總資訊

	109年度	108年度
合併公司享有之份額		
繼續營業單位本期淨利		
(損)	\$ 174	(\$ 2,597)
其他綜合損益	<u>1,622</u>	<u>(326)</u>
綜合損益總額	<u>\$ 1,796</u>	<u>(\$ 2,923)</u>

合併公司於 109 年 4 月以現金 20,148 仟元認購個別不重大之關聯企業 TOOTING MEDICAL CENTRE LTD 私募之股份，認購後持股比例為 24%，取得對該公司重大影響。

採用權益法之投資及合併公司對其所享有之損益及其他綜合損益份額，係按未經會計師查核之財務報告計算；惟合併公司管理階層認為上述被投資公司財務報告未經會計師查核，尚不致產生重大影響。

十五、不動產、廠房及設備

自 用

	土	地	房	屋及建築	機	器設備	運	輸設備	電	腦通訊設備	機	具設備	其	他設備	租	賃改良	在	建工程	合	計
成 本																				
109年1月1日金額	\$ 1,353,406	\$ 1,000,825	\$ 1,052,484	\$ 8,245	\$ 53,867	\$ 419,489	\$ 49,587	\$ 1,695	\$ -	\$ -	\$ -	\$ -	\$ -	\$ -	\$ -	\$ -	\$ -	\$ -	\$ -	\$ 3,939,598
本期新增	424,105	32,155	86,638	2,453	5,648	24,183	4,334	-	-	-	-	-	-	-	-	-	-	-	-	579,516
本期處分	-	( 4,253)	( 14,608)	( 976)	( 3,434)	-	( 143)	( 1,678)	-	-	-	-	-	-	-	-	-	-	-	( 25,092)
本期重分類	-	-	95,072	-	59	1,755	837	-	-	-	-	-	-	-	-	-	-	-	-	97,723
匯率調整	38	( 167)	142	( 246)	( 262)	183	118	10	-	-	-	-	-	-	-	-	-	-	-	( 184)
109年12月31日金額	<u>\$ 1,777,549</u>	<u>\$ 1,028,560</u>	<u>\$ 1,219,728</u>	<u>\$ 9,476</u>	<u>\$ 55,878</u>	<u>\$ 445,610</u>	<u>\$ 54,733</u>	<u>\$ 27</u>	<u>\$ -</u>	<u>\$ -</u>	<u>\$ -</u>	<u>\$ -</u>	<u>\$ -</u>	<u>\$ -</u>	<u>\$ -</u>	<u>\$ -</u>	<u>\$ -</u>	<u>\$ -</u>	<u>\$ -</u>	<u>\$ 4,591,561</u>
累積折舊																				
109年1月1日金額	\$ -	\$ 499,216	\$ 750,374	\$ 6,255	\$ 45,971	\$ 368,325	\$ 41,641	\$ 1,692	\$ -	\$ -	\$ -	\$ -	\$ -	\$ -	\$ -	\$ -	\$ -	\$ -	\$ -	\$ 1,713,474
本期提列	-	46,814	129,648	987	4,794	32,841	4,614	3	-	-	-	-	-	-	-	-	-	-	-	219,501
本期處分	-	( 4,253)	( 14,608)	( 976)	( 3,434)	-	( 143)	( 1,678)	-	-	-	-	-	-	-	-	-	-	-	( 25,092)
匯率調整	-	( 169)	306	( 240)	( 168)	185	71	10	-	-	-	-	-	-	-	-	-	-	-	( 235)
109年12月31日金額	<u>\$ -</u>	<u>\$ 541,608</u>	<u>\$ 865,520</u>	<u>\$ 6,026</u>	<u>\$ 47,163</u>	<u>\$ 401,121</u>	<u>\$ 46,183</u>	<u>\$ 27</u>	<u>\$ -</u>	<u>\$ -</u>	<u>\$ -</u>	<u>\$ -</u>	<u>\$ -</u>	<u>\$ -</u>	<u>\$ -</u>	<u>\$ -</u>	<u>\$ -</u>	<u>\$ -</u>	<u>\$ -</u>	<u>\$ 1,917,648</u>
109年12月31日淨值	<u>\$ 1,777,549</u>	<u>\$ 486,952</u>	<u>\$ 354,208</u>	<u>\$ 3,450</u>	<u>\$ 8,715</u>	<u>\$ 44,489</u>	<u>\$ 8,550</u>	<u>\$ -</u>	<u>\$ -</u>	<u>\$ -</u>	<u>\$ -</u>	<u>\$ -</u>	<u>\$ -</u>	<u>\$ -</u>	<u>\$ -</u>	<u>\$ -</u>	<u>\$ -</u>	<u>\$ -</u>	<u>\$ -</u>	<u>\$ 2,673,913</u>
成 本																				
108年1月1日金額	\$ 1,353,687	\$ 944,334	\$ 899,684	\$ 8,570	\$ 50,811	\$ 400,656	\$ 46,334	\$ 1,761	\$ 2,820	\$ -	\$ -	\$ -	\$ -	\$ -	\$ -	\$ -	\$ -	\$ -	\$ -	\$ 3,708,657
本期新增	-	41,580	40,817	915	4,313	8,987	2,468	-	-	-	-	-	-	-	-	-	-	-	-	99,080
本期處分	-	-	( 3,439)	( 1,128)	( 1,047)	-	( 608)	-	-	-	-	-	-	-	-	-	-	-	-	( 6,222)
本期重分類	-	15,177	115,707	-	576	10,248	1,429	-	( 2,820)	-	-	-	-	-	-	-	-	-	-	140,317
匯率調整	( 281)	( 266)	( 285)	( 112)	( 786)	( 402)	( 36)	( 66)	-	-	-	-	-	-	-	-	-	-	-	( 2,234)
108年12月31日金額	<u>\$ 1,353,406</u>	<u>\$ 1,000,825</u>	<u>\$ 1,052,484</u>	<u>\$ 8,245</u>	<u>\$ 53,867</u>	<u>\$ 419,489</u>	<u>\$ 49,587</u>	<u>\$ 1,695</u>	<u>\$ -</u>	<u>\$ -</u>	<u>\$ -</u>	<u>\$ -</u>	<u>\$ -</u>	<u>\$ -</u>	<u>\$ -</u>	<u>\$ -</u>	<u>\$ -</u>	<u>\$ -</u>	<u>\$ -</u>	<u>\$ 3,939,598</u>
累積折舊																				
108年1月1日金額	\$ -	\$ 453,553	\$ 642,177	\$ 5,816	\$ 42,548	\$ 338,834	\$ 37,927	\$ 1,755	\$ -	\$ -	\$ -	\$ -	\$ -	\$ -	\$ -	\$ -	\$ -	\$ -	\$ -	\$ 1,522,610
本期提列	-	45,780	111,690	851	4,633	29,784	4,356	3	-	-	-	-	-	-	-	-	-	-	-	197,097
本期處分	-	-	-	-	-	-	-	-	-	-	-	-	-	-	-	-	-	-	-	-
本期重分類	-	-	( 3,280)	( 306)	( 1,047)	-	( 608)	-	-	-	-	-	-	-	-	-	-	-	-	( 5,241)
匯率調整	-	( 112)	( 213)	( 106)	( 163)	( 293)	( 34)	( 66)	-	-	-	-	-	-	-	-	-	-	-	( 992)
108年12月31日金額	<u>\$ -</u>	<u>\$ 499,216</u>	<u>\$ 750,374</u>	<u>\$ 6,255</u>	<u>\$ 45,971</u>	<u>\$ 368,325</u>	<u>\$ 41,641</u>	<u>\$ 1,692</u>	<u>\$ -</u>	<u>\$ -</u>	<u>\$ -</u>	<u>\$ -</u>	<u>\$ -</u>	<u>\$ -</u>	<u>\$ -</u>	<u>\$ -</u>	<u>\$ -</u>	<u>\$ -</u>	<u>\$ -</u>	<u>\$ 1,713,474</u>
108年12月31日淨值	<u>\$ 1,353,406</u>	<u>\$ 501,609</u>	<u>\$ 302,110</u>	<u>\$ 1,990</u>	<u>\$ 7,896</u>	<u>\$ 51,164</u>	<u>\$ 7,946</u>	<u>\$ 3</u>	<u>\$ -</u>	<u>\$ -</u>	<u>\$ -</u>	<u>\$ -</u>	<u>\$ -</u>	<u>\$ -</u>	<u>\$ -</u>	<u>\$ -</u>	<u>\$ -</u>	<u>\$ -</u>	<u>\$ -</u>	<u>\$ 2,226,124</u>

合併公司之不動產、廠房及設備係以直線基礎按下列耐用年數計提折舊：

建築物	
房屋及主建物	50年至51年
工程系統	3年至11年
機器設備	1至10.5年
模具設備	1至6年
電腦通訊設備	3至6年
運輸設備	6年
其他設備	2至6年
租賃改良	3至8年

合併公司設定質押作為借款擔保之不動產、廠房及設備金額，請參閱附註三三。

#### 十六、租賃協議

##### (一) 使用權資產

	109年12月31日	108年12月31日
使用權資產帳面金額		
運輸設備	\$ 6,880	\$ 7,881
建築物	<u>1,486</u>	<u>-</u>
	<u>\$ 8,366</u>	<u>\$ 7,881</u>
	109年度	108年度
使用權資產之增添	<u>\$ 7,260</u>	<u>\$ 6,083</u>
使用權資產之折舊費用		
運輸設備	\$ 5,021	\$ 4,749
建築物	<u>776</u>	<u>-</u>
	<u>\$ 5,797</u>	<u>\$ 4,749</u>

##### (二) 租賃負債

	109年12月31日	108年12月31日
租賃負債帳面金額		
流動	<u>\$ 4,548</u>	<u>\$ 4,409</u>
非流動	<u>\$ 3,863</u>	<u>\$ 3,504</u>



租賃負債之折現率區間如下：

	<u>109年12月31日</u>	<u>108年12月31日</u>
運輸設備	1.100%~1.134%	1.100%~1.134%
建築物	1.120%	-

(三) 重要承租活動及條款

合併公司承租若干運輸設備以供使用，租賃期間為 2~3 年。該等租賃協議並無續租或承購權之條款。

(四) 其他租賃資訊

合併公司以營業租賃出租自有投資性不動產之協議請分別參閱附註十七。

	<u>109年度</u>	<u>108年度</u>
短期租賃費用	<u>\$ 8,623</u>	<u>\$ 8,705</u>
租賃之現金（流出）總額	<u>(\$ 14,509)</u>	<u>(\$ 13,513)</u>

合併公司選擇對符合短期租賃之辦公室、辦公設備及符合低價值資產租賃之若干其他設備租賃適用認列之豁免，不對該等租賃認列相關使用權資產及租賃負債。

十七、投資性不動產

	<u>109年12月31日</u>	<u>108年12月31日</u>
已完工投資性不動產	<u>\$971,468</u>	<u>\$976,221</u>
<u>成本</u>		<u>已完工 投資性不動產</u>
109年1月1日餘額		\$ 996,935
淨兌換差額		<u>313</u>
109年12月31日餘額		<u>\$ 997,248</u>
<u>累計折舊及減損</u>		
109年1月1日餘額		\$ 20,714
折舊費用		5,050
淨兌換差額		<u>16</u>
109年12月31日餘額		<u>\$ 25,780</u>
109年12月31日淨額		<u>\$ 971,468</u>

(接次頁)

(承前頁)

	已 完 工 投資性不動產
<u>成 本</u>	
108年1月1日餘額	\$ 999,232
淨兌換差額	( <u>2,297</u> )
108年12月31日餘額	<u>\$ 996,935</u>
<u>累計折舊及減損</u>	
108年1月1日餘額	\$ 15,719
折舊費用	5,170
淨兌換差額	( <u>175</u> )
108年12月31日餘額	<u>\$ 20,714</u>
108年12月31日淨額	<u>\$ 976,221</u>

投資性不動產係以直線基礎按下列耐用年數計提折舊：

建 築 物 20~51年

(一) 本公司座落於台灣新北市三重區之投資性不動產淨額為 25,664 仟元，公允價值未經獨立評價人員評價，僅由本公司管理階層採用市場參與者常用之評價模型進行評價。該評價係參考類似不動產交易價格之市場證據，評價所得之公允價值如下：

	109年12月31日	108年12月31日
公允價值	<u>\$ 77,731</u>	<u>\$ 94,306</u>

(二) 本公司座落於日本之投資性不動產淨額為 271,796 仟元，購買價格係參酌專家報告並加上交易相關成本，公允價值係由獨立專業估價師評價衡量。該評價係參考類似不動產交易價格之市場證據，評價所得之公允價值如下：

	109年12月31日	108年12月31日
公允價值	<u>\$378,288</u>	<u>\$457,349</u>

(三) 本公司座落於台灣新北市五股區之投資性不動產淨額為 674,008 仟元，公允價值未經獨立評價人員評價，僅由本公司管理階層採用市場參與者常用之評價模型進行評價。該評價係參考類似不動產交易價格之市場證據，評價所得之公允價值如下：

	109年12月31日	108年12月31日
公允價值	<u>\$873,109</u>	<u>\$894,821</u>

合併公司之所有投資性不動產皆係自有權益。合併公司設定質押作為借款擔保之投資性不動產金額，請參閱附註三三。

#### 十八、借 款

##### (一) 短期借款

	109年12月31日	108年12月31日
<u>擔保借款</u> (附註三三)		
— 銀行借款	\$ -	\$ 150,000
<u>無擔保借款</u>		
— 信用額度借款	<u>122,000</u>	<u>271,505</u>
	<u>\$ 122,000</u>	<u>\$ 421,505</u>

銀行週轉性借款之利率於 109 及 108 年度分別為 0.88%-2.98% 及 0.99%-3.07%。

##### (二) 長期借款

	109年12月31日	108年12月31日
<u>擔保借款</u> (附註三三)		
銀行借款	\$ 377,778	\$411,111
<u>無擔保借款</u>		
信用額度借款		-
減：列為 1 年內到期部分	( <u>33,333</u> )	( <u>33,333</u> )
長期借款	<u>\$ 344,445</u>	<u>\$377,778</u>

該銀行借款係以合併公司自有土地及建築物抵押擔保（參閱附註三三），借款到期日為 122 年 6 月 19 日，截至 109 年及 108 年 12 月 31 日止，有效年利率分別為 1.20% 及 1.10%。

合併公司之借款包括：

	到 期 日	重 大 條 款	有效利率	109年12月31日	108年12月31日
固定利率借款：					
華南銀行 擔保借款	121.4.7	按月本金平均攤還利息按月計付	1.1% 及 1.2%	<u>\$ 377,778</u>	<u>\$ 411,111</u>

## 十九、應付公司債

	109年12月31日	108年12月31日
國內無擔保公司債	\$ 403,500	\$ 1,522,400
減：應付公司債折價	( 5,797)	( 27,530)
減：列為一年內到期部分	-	( 22,363)
	<u>\$ 397,703</u>	<u>\$ 1,472,507</u>

### 國內第二次有擔保可轉換公司債

本公司於 104 年 3 月 16 日發行本公司國內第二次有擔保可轉換公司債，總額陸億元，票面利率為零，至 109 年 3 月 16 日到期。

償還或轉換辦法如下：

- (一) 本公司得於公司債發行滿 1 個月之翌日起至發行期間屆滿前 40 日止，於符合約定條件時，按約定價格向公司債持有人要求贖回公司債。
- (二) 公司債持有人得於公司債發行滿符合約定條件時 3 年之前 40 日內要求本公司以債券面額之 103.03%（賣回年收益率 1%，以複利計算）之利率，以現金贖回本轉換債。
- (三) 公司債持有人於公司債發行日後滿 1 個月之翌日起至到期日止，得隨時向本公司請求依當時之轉換價格轉換為本公司普通股股票，若屆時未轉換，將於到期時以票面金額贖回。
- (四) 本公司於本債券到期時依債券面額之 105.10%（實質收益率為 1%）以現金一次償還。
- (五) 本轉換公司債價格之訂定，係以 104 年 3 月 6 日為轉換價格訂定基準日，取基準日（不含）前三個營業日則依計算之本公司普通股收盤價之簡單算術平均數為基準價格，再以基準價格乘以 115.22% 之轉換議價率，即為本轉換公司債之轉換價格。依上述方式，轉換價格為每股新台幣 135 元。

此可轉換公司債包括負債及權益組成部分，權益組成部分於權益項下以資本公積－認股權表達。負債組成部分原始認列之有效利率為 0.76%。

截至 109 年 12 月 31 日止，已行使轉換權之公司債面額為 599,900 仟元，其中轉列普通股股本計 59,683 仟元，轉換淨額超過轉換之普通股面額轉列資本公積－轉換公司債，轉換溢價計 549,582 仟元；另因行使公司債轉換權，致原始發行認列之資本公積－可轉換公司債認股權減少 15,483 仟元、應付公司債折價減少 4,972 仟元及透過損益按公允價值衡量之金融資產－流動減少 1,246 仟元。

發行價款（減除交易成本 6,672 仟元）	\$ 593,328
權益組成部分（減除分攤至權益之交易成本 174 仟元）	( <u>15,486</u> )
發行日負債組成部分（減除分攤至負債之交易成本 6,498 仟元）	<u>\$ 577,842</u>
108 年 1 月 1 日負債組成部分	\$ 283,419
以有效利率 0.76% 計算之利息	1,260
應付公司債轉換為普通股	( <u>262,316</u> )
108 年 12 月 31 日負債組成部分	22,363
以有效利率 0.76% 計算之利息	26
應付公司債轉換為普通股	( <u>22,289</u> )
到期還本	( <u>100</u> )
109 年 12 月 31 日負債組成部分	<u>\$ -</u>

#### 國內第三次有擔保可轉換公司債

本公司於 108 年 8 月 21 日發行本公司國內第三次有擔保可轉換公司債，總額壹拾伍億元，票面利率為零，至 113 年 8 月 21 日到期。

償還或轉換辦法如下：

- (一) 本公司得於公司債發行滿 3 個月之翌日起至發行期間屆滿前 40 日止，於符合約定條件時，按約定價格向公司債持有人要求贖回公司債。
- (二) 公司債持有人得於公司債發行滿 3 年之前 40 日內要求本公司以債券面額之 101.51%（賣回年收益率為 0.5%）將其所持有之本轉換債贖回。
- (三) 公司債持有人於公司債發行日後滿 3 個月之翌日起至到期日止，得隨時向本公司請求依當時之轉換價格轉換為本公司普通股股票，若屆時未轉換，將於到期時以票面金額贖回。

(四) 本公司於本債券到期時依債券面額之 102.53% (到期年收益率為 0.5%) 以現金一次償還。

(五) 本轉換公司債價格之訂定，係以 108 年 7 月 31 日為轉換價格訂定基準日，取基準日 (不含) 前一、三及五個營業日擇一計算之本公司普通股收盤價之簡單算術平均數為基準價格，再以基準價格乘以 105.66% 之轉換議價率，即為本轉換公司債之轉換價格。依上述方式，轉換價格為每股新台幣 140 元。

此可轉換公司債包括負債及權益組成部分，權益組成部分於權益項下以資本公積－認股權表達。負債組成部分原始認列之有效利率為 0.40%。

截至 109 年 12 月 31 日止，已行使轉換權之公司債面額為 1,096,500 仟元，其中轉列普通股股本計 78,436 仟元，轉換淨額超過轉換之普通股面額轉列資本公積－轉換公司債，轉換溢價計 1,118,302 仟元；另因行使公司債轉換權，致原始發行認列之資本公積－可轉換公司債認股權減少 122,422 仟元、應付公司債折價減少 18,053 仟元及透過損益按公允價值衡量之金融資產－流動減少 4,131 仟元。

發行價款 (減除交易成本 5,153 仟元)	\$ 1,634,846
權益組成部分 (減除分攤至權益之交易成本 528 仟元)	( 167,472)
贖賣回全權價值	<u>2,990</u>
發行日負債組成部分 (減除分攤至負債之交易成本 4,625 仟元)	1,470,364
以有效利率 0.40% 計算之利息	2,143
應付公司債轉換為普通股	<u>-</u>
108 年 12 月 31 日負債組成部分	1,472,507
以有效利率 0.40% 計算之利息	3,643
應付公司債轉換為普通股	( <u>1,078,447</u> )
109 年 12 月 31 日負債組成部分	<u>\$ 397,703</u>

## 二十、應付帳款

本公司支付貨款之賒帳期間約 30~90 天。本公司訂有財務風險管理政策，以確保所有應付款於預先約定之信用期限內償還。

## 二一、其他負債

	109年12月31日	108年12月31日
<u>流 動</u>		
其他應付款		
應付薪資及獎金	\$210,114	\$176,056
應付勞健保	14,589	13,021
應付員工分紅及董監酬勞	137,107	101,803
應付設備款	19,520	22,839
應付消耗品費	6,658	4,336
應付佣金	27,021	17,478
其 他	76,210	63,302
	<u>\$491,219</u>	<u>\$398,835</u>
其他負債		
合約負債	\$188,775	\$ 64,007
退款負債	43,933	38,623
其 他	3,071	2,976
	<u>\$235,779</u>	<u>\$105,606</u>
<u>非 流 動</u>		
遞延收入		
政府補助	\$ 180	\$ 240
其他負債		
存入保證金	\$ 8,929	\$ 11,719

## 二二、退職後福利計畫

### 確定提撥計畫

合併公司中之本公司福爾聯合公司、喬聯公司、泰達公司、亞太遠見公司、泰瑞特公司、普陽公司、御康公司、智慧視公司所適用「勞工退休金條例」之退休金制度，係屬政府管理之確定提撥退休計畫，依員工每月薪資 6% 提撥退休金至勞工保險局之個人專戶。

## 二三、權益

### (一) 股本

#### 普通股

	109年12月31日	108年12月31日
額定股數(仟股)	<u>155,000</u>	<u>105,000</u>
額定股本	<u>\$ 1,550,000</u>	<u>\$ 1,050,000</u>
已發行且已收足股款之股數 (仟股)	<u>92,138</u>	<u>84,063</u>
已發行股本	<u>\$ 921,381</u>	<u>\$ 840,625</u>

已發行之普通股每股面額 10 元，每股享有一表決權及收取鼓勵之權利。

本公司股本變動主要係可轉換公司債轉換普通股所致。

### (二) 資本公積

	109年12月31日	108年12月31日
<u>得用以彌補虧損、發放現金或撥充股本(1)</u>		
股票發行溢價	\$ 307,095	\$ 376,378
公司債轉換溢價	2,187,398	1,048,550
實際取得子公司股權價格與 帳面價值差額	459	459
其他	27,793	57,114
<u>不得作為任何用途</u>		
員工認股權	62,461	62,461
可轉換公司債權益組成項目	45,050	168,051
其他	<u>1,455</u>	<u>1,455</u>
	<u>\$ 2,631,711</u>	<u>\$ 1,714,468</u>

1. 此類資本公積得用以彌補虧損，亦得於公司無虧損時，用以發放現金或撥充股本，惟撥充股本時每年以實收股本之一定比率為限。

### (三) 保留盈餘及股利政策

依本公司章程之盈餘分派政策規定，本公司年度總決算如有本期稅後淨利加計本期稅後淨利以外項目計入當年度未分配盈餘之數額，應先彌補累積虧損，依法提撥 10% 為法定盈餘公積但法定盈餘公積累積已達本公司實收資本總額時，不在此限。次依法令或主管



機關規定提撥或迴轉特別盈餘公積。嗣餘盈餘，連同期初未分配盈餘，由董事會擬具盈餘分配議案，提請股東會決議分派股東股息紅利。本公司章程規定之員工及董監事酬勞分派政策，參閱附註二五之(七)員工酬勞及董監事酬勞。

另依據本公司章程規定，股利發放視本公司當時之股本、財務結構、營運狀況及盈餘之考量，盈餘分派得以現金及股票股利為主，惟現金股利不得低於全部股利總額 10%。

法定盈餘公積應提撥至其餘額達公司實收股本總額為止。法定盈餘公積得用以彌補虧損。公司無虧損時，法定盈餘公積超過實收股本總額 25% 之部分除得撥充股本外，尚得以現金分配。

本公司依金管證發字第 1010012865 號函、金管證發字第 1010047490 號函、金管證發字第 1030006415 號及「採用國際財務報導準則 (IFRSs) 後，提列特別盈餘公積之適用疑義問答」等規定提列及迴轉特別盈餘公積。

本公司於 109 年 5 月 27 日及 108 年 6 月 6 日舉行股東常會，分別決議通過 108 及 107 年度盈餘分配案如下：

	108年度	107年度
法定盈餘公積	<u>\$ 66,391</u>	<u>\$ 87,667</u>
特別盈餘公積	<u>\$ 1,694</u>	<u>(\$ 17,233)</u>
現金股利	<u>\$ 463,455</u>	<u>\$ 532,795</u>
每股現金股利 (元)	<u>\$ 5.5</u>	<u>\$ 6.5</u>

另本公司 109 年 5 月 27 日及 108 年 6 月 6 日舉行股東常會，分別決議以資本公積 126,397 仟元及 122,953 仟元發放現金股利。

本公司 110 年 3 月 9 日董事會尚未決定 109 年度盈餘分配案及每股股利，有關 109 年度之盈餘分配案尚待董事會擬議後預計於 110 年 6 月召開之股東會決議。

#### (四) 其他權益

##### 1. 國外營運機構財務報表換算之兌換差額

	109年度	108年度
期初餘額	(\$ 10,842)	(\$ 9,148)
當期產生		
國外營運機構之換算差額	7,720	( 2,399)
國外營運機構之換算差額之相關所得稅	( 1,487)	705
本期其他綜合損益	6,233	( 1,694)
期末餘額	(\$ 4,609)	(\$ 10,842)

##### 2. 透過其他綜合損益按公允價值衡量之金融資產未實現評價損益

	109年度	108年度
期初餘額	\$ -	\$ -
當期產生		
未實現損益		
權益工具	( 4,471)	-
本期其他綜合損益	( 4,471)	-
期末餘額	(\$ 4,471)	\$ -

#### (五) 非控制權益

	109年度	108年度
期初餘額	\$141,750	\$147,303
本期淨利	55,880	16,077
本期其他綜合損益		
國外營運機構之換算差額	2,963	( 141)
透過其他綜合損益按公允價值衡量之金融資產未實現評價損益	( 455)	-
	2,508	( 141)
發放現金股利	( 6,207)	( 4,300)
收購泰達子公司非控制權益 (附註二八)	-	( 17,189)
期末餘額	\$193,931	\$141,750

## 二四、收 入

	<u>109年度</u>	<u>108年度</u>	
客戶合約收入			
商品銷貨收入	<u>\$ 5,903,527</u>	<u>\$ 4,138,499</u>	
<u>合約餘額</u>			
	<u>109年12月31日</u>	<u>108年12月31日</u>	<u>108年1月1日</u>
應收票據（附註十一）	<u>\$ 55,053</u>	<u>\$ 43,681</u>	<u>\$ 65,648</u>
應收帳款（附註十一）	<u>\$ 962,372</u>	<u>\$ 840,653</u>	<u>\$ 1,094,033</u>
合約負債			
商品銷貨（附註二一）	<u>\$ 188,775</u>	<u>\$ 64,007</u>	<u>\$ 96,099</u>
退款負債（附註二一）	<u>\$ 43,933</u>	<u>\$ 38,623</u>	<u>\$ 38,934</u>

客戶合約收入之細分請詳參閱附註三九。

## 二五、本期淨利

### (一) 利息收入

	<u>109年度</u>	<u>108年度</u>
銀行存款	<u>\$ 4,439</u>	<u>\$ 7,264</u>

### (二) 其他收入

	<u>109年度</u>	<u>108年度</u>
租金收入	\$ 55,302	\$ 53,293
股利收入	308	291
政府補助收入	3,476	174
退稅收入	6,434	6,788
管理費收入	2,328	2,328
其 他	<u>11,364</u>	<u>7,776</u>
	<u>\$ 79,212</u>	<u>\$ 70,650</u>

(三) 其他利益及損失

	109年度	108年度
處分不動產、廠房及設備利益	\$ 412	\$ 236
處分權益法之投資(損失)利益	( 1,638)	4
淨外幣兌換損失	( 81,659)	( 69,090)
透過損益按公允價值衡量之金融 資產評價利益	7,129	48,749
其他	( 50)	( 490)
	<u>(\$ 75,806)</u>	<u>(\$ 20,591)</u>

(四) 財務成本

	109年度	108年度
銀行借款利息	\$ 6,040	\$ 19,703
可轉換公司債利息	3,669	3,403
租賃負債之利息	110	91
	<u>\$ 9,819</u>	<u>\$ 23,197</u>

(五) 折舊及攤銷

	109年度	108年度
折舊費用依功能別彙總		
營業成本	\$173,439	\$161,769
營業費用	56,909	45,247
	<u>\$230,348</u>	<u>\$207,016</u>
攤銷費用依功能別彙總		
營業成本	\$ 812	\$ 875
營業費用	4,074	3,814
	<u>\$ 4,886</u>	<u>\$ 4,689</u>

(六) 員工福利費用

	109年度	108年度
退職後福利(附註二二)		
確定提撥計畫	\$ 32,005	\$ 28,503
其他員工福利	983,356	851,517
員工福利費用合計	<u>\$1,015,361</u>	<u>\$ 880,020</u>
依功能別彙總		
營業成本	\$ 512,817	\$ 421,873
營業費用	502,544	458,147
	<u>\$1,015,361</u>	<u>\$ 880,020</u>

(七) 員工酬勞及董監事酬勞

本公司係以當年度扣除分派員工及董監酬勞前之稅前利益分別以不低於 3% 及不高於 3% 提撥員工酬勞及董監事酬勞。109 及 108 年度員工酬勞及董監事酬勞分別於 110 年 3 月 9 日及 109 年 3 月 10 日經董事會決議如下：

估列比例

	<u>109年度</u>	<u>108年度</u>
員工酬勞	3.26%	5.70%
董監事酬勞	0.40%	0.80%

金 額

	<u>109年度</u>				<u>108年度</u>			
	<u>現</u>	<u>金</u>	<u>股</u>	<u>票</u>	<u>現</u>	<u>金</u>	<u>股</u>	<u>票</u>
員工酬勞	\$ 63,040		\$ -		\$ 49,262		\$ -	
董監事酬勞		7,800		-		7,034		-

年度合併財務報告通過發布日後若金額仍有變動，則依會計估計變動處理，於次一年度調整入帳。

108 及 107 年度員工酬勞及董監事酬勞之實際配發金額與 108 及 107 年度合併財務報告之認列金額並無差異。

有關本公司 109 及 108 年董事會決議之員工酬勞及董監事酬勞資訊，請至台灣證券交易所「公開資訊觀測站」查詢。

(八) 外幣兌換損益

	<u>109年度</u>	<u>108年度</u>
外幣兌換利益總額	\$ 56,663	\$ 30,932
外幣兌換損失總額	<u>( 138,322 )</u>	<u>( 100,022 )</u>
淨 損 益	<u>( \$ 81,659 )</u>	<u>( \$ 69,090 )</u>

## 二六、所得稅

### (一) 認列於損益之所得稅

所得稅費用之主要組成項目如下：

	109年度	108年度
當期所得稅		
當期產生者	\$403,043	\$185,780
未分配盈餘加徵	1,792	10,961
以前年度之調整	13,305	7,252
投資抵減	( 15,401)	-
	<u>402,739</u>	<u>203,993</u>
遞延所得稅		
當期產生者	<u>3,626</u>	( 50,857)
認列於損益之所得稅費用	<u>\$406,365</u>	<u>\$153,136</u>

會計所得與當期所得稅費用之調節如下：

	109年度	108年度
繼續營業單位稅前淨利	<u>\$ 1,983,629</u>	<u>\$ 833,118</u>
稅前淨利按法定稅率計算之		
所得稅費用	\$ 390,426	\$ 162,173
稅上不可減除之費損	58	5
子公司盈餘之遞延所得稅影響數	( 1,521)	3,527
免稅所得	30,716	( 17,390)
研發抵減	( 15,401)	( 25,676)
未分配盈餘加徵	1,792	10,961
未認列之虧損扣抵／暫時性差異	( 11,655)	13,860
以前年度之當期所得稅費用於本期之調整	13,305	7,252
其他	( 1,355)	( 1,576)
認列於損益之所得稅費用	<u>\$ 406,365</u>	<u>\$ 153,136</u>

我國於 108 年 7 月經總統公布修正產業創新條例，明訂以 107 年度起之未分配盈餘興建或購置特定資產或技術得列為計算未分配盈餘之減除項目，本公司計算未分配盈餘稅時，僅將已實際進行再投資之資本支出金額減除。

## (二) 認列於其他綜合損益之所得稅

	<u>109年度</u>	<u>108年度</u>
遞延所得稅		
認列於其他綜合損益		
當期產生		
— 國外營運機構換算	(\$ 1,487)	\$ 705
	(\$ 1,487)	\$ 705

## (三) 本期所得稅資產與負債

	<u>109年12月31日</u>	<u>108年12月31日</u>
本期所得稅資產		
應收退稅款	\$ 1,104	\$ 1,243
本期所得稅負債		
應付所得稅	\$301,043	\$ 86,650

## (四) 遞延所得稅資產與負債

遞延所得稅資產及負債之變動如下：

109 年度

	年初餘額	認列於損益	認列於其他 綜合損益	兌換差額	年底餘額
<u>遞延所得稅資產</u>					
暫時性差異					
不動產、廠房及設備	\$ 16,469	(\$ 413)	\$ -	\$ -	\$ 16,056
未實現銷貨毛利	24,151	37,160	-	-	61,311
國外營運機構兌換差額	3,536	-	( 1,557)	-	1,979
備抵呆帳	34,711	( 10,724)	-	-	23,987
備抵存貨跌價	37,606	12,626	-	( 1)	50,231
投資損益	50,489	( 10,860)	-	-	39,629
其他	17,028	( 4,424)	-	19	12,623
	<u>183,990</u>	<u>23,365</u>	<u>( 1,557)</u>	<u>18</u>	<u>205,816</u>
虧損扣抵	36	1,423	-	1	1,460
	<u>\$ 184,026</u>	<u>\$ 24,788</u>	<u>(\$ 1,557)</u>	<u>\$ 19</u>	<u>\$ 207,276</u>
<u>遞延所得稅負債</u>					
暫時性差異					
未實現兌換損益	(\$ 33)	(\$ 17)	\$ -	\$ -	(\$ 50)
透過損益按公允價值衡 量之金融資產	( 249)	( 946)	-	-	( 1,195)
國外營運機構兌換差額	( 1,783)	-	70	1	( 1,712)
投資損益	( 23,776)	( 27,451)	-	-	( 51,227)
	<u>(\$ 25,841)</u>	<u>(\$ 28,414)</u>	<u>\$ 70</u>	<u>\$ 1</u>	<u>(\$ 54,184)</u>

## 108 年度

	年初餘額	認列於損益	認列於其他 綜合損益	兌換差額	年底餘額
<u>遞延所得稅資產</u>					
暫時性差異					
不動產、廠房及設備	\$ 17,312	(\$ 843)	\$ -	\$ -	\$ 16,469
未實現銷貨毛利	19,824	4,327	-	-	24,151
國外營運機構兌換差額	2,809	-	727	-	3,536
備抵呆帳	20,691	14,020	-	-	34,711
備抵存貨跌價	30,285	7,321	-	-	37,606
投資損益	38,573	11,916	-	-	50,489
其他	4,501	12,513	-	14	17,028
	133,995	49,254	727	14	183,990
虧損扣抵	300	(264)	-	-	36
	<u>\$ 134,295</u>	<u>\$ 48,990</u>	<u>\$ 727</u>	<u>\$ 14</u>	<u>\$ 184,026</u>
<u>遞延所得稅負債</u>					
暫時性差異					
未實現兌換損益	(\$ 116)	\$ 83	\$ -	\$ -	(\$ 33)
透過損益按公允價值衡 量之金融資產	(541)	292	-	-	(249)
國外營運機構兌換差額	(1,761)	-	(22)	-	(1,783)
投資損益	(25,268)	1,492	-	-	(23,776)
	<u>(\$ 27,686)</u>	<u>\$ 1,867</u>	<u>(\$ 22)</u>	<u>\$ -</u>	<u>(\$ 25,841)</u>

### (五) 所得稅核定情形

1. 本公司之營利事業所得稅結算申報截至 107 年度以前之申報案件，業經稅捐稽徵機關核定。
2. 福爾聯合股份有限公司之營利事業所得稅結算申報截至 107 年度以前之申報案件，業經稅捐稽徵機關核定。
3. 喬聯科技股份有限公司之營利事業所得稅結算申報截至 107 年度以前之申報案件，業經稅捐稽徵機關核定。
4. 泰達精密科技股份有限公司之營利事業所得稅結算申報截至 107 年度以前之申報案件，業經稅捐稽徵機關核定。
5. 普陽開發科技股份有限公司之營利事業所得稅結算申報截至 107 年度以前之申報案件，業經稅捐稽徵機關核定。
6. 亞太遠見股份有限公司之營利事業所得稅結算申報截至 107 年度以前之申報案件，業經稅捐稽徵機關核定。
7. 智慧視科技股份有限公司之營利事業所得稅結算申報截至 107 年度以前之申報案件，業經稅捐稽徵機關核定。



8. 泰瑞特科技股份有限公司之營利事業所得稅結算申報截至 107 年度以前之申報案件，業經稅捐稽徵機關核定。
9. 御康國際股份有限公司之營利事業所得稅結算申報截至 107 年度以前之申報案件，業經稅捐稽徵機關核定。
10. 本公司及子公司所得稅結算申報案件，除前 9 項所述公司業經中華民國稅捐稽徵機關核定，其餘各公司業已依各國當地政府規定期限，完成所得稅申報。

## 二七、每股盈餘

單位：每股元

	109年度	108年度
基本每股盈餘	<u>\$ 17.08</u>	<u>\$ 8.03</u>
稀釋每股盈餘	<u>\$ 16.36</u>	<u>\$ 7.59</u>

用以計算每股盈餘之盈餘及普通股加權平均股數如下：

### 本年度淨利

	109年度	108年度
用以計算基本每股盈餘之淨利	<u>\$ 1,521,384</u>	<u>\$ 663,905</u>
具稀釋作用潛在普通股之影響：		
可轉換公司債稅後利息	<u>2,936</u>	<u>2,723</u>
用以計算稀釋每股盈餘之盈餘	<u>\$ 1,524,320</u>	<u>\$ 666,628</u>

### 股    數

單位：仟股

	109年度	108年度
用以計算基本每股盈餘之普通 股加權平均股數	<u>89,084</u>	<u>82,630</u>
具稀釋作用潛在普通股之影響：		
員工酬勞	<u>404</u>	<u>474</u>
轉換公司債	<u>3,708</u>	<u>4,721</u>
用以計算稀釋每股盈餘之普通 股加權平均股數	<u>93,196</u>	<u>87,825</u>

若合併公司得選擇以股票或現金發放員工酬勞，則計算稀釋每股盈餘時，假設員工酬勞將採發放股票方式，並於該潛在普通股具有稀釋作用時計入加權平均流通在外股數，以計算稀釋每股盈餘。於次年

度股東會決議員工酬勞發放股數前計算稀釋每股盈餘時，亦繼續考量該等潛在普通股之稀釋作用。

## 二八、與非控制權益之權益交易

合併公司於 108 年 8 月收購泰達子公司非控制權益，致持股比例由 92.22% 上升至 100%。

由於上述交易並未改變合併公司對該等子公司之控制，合併公司係視為權益交易處理。

	<u>泰達子公司</u>
給付之現金對價	(\$ 16,730)
子公司淨資產帳面金額按相對權益變動計算應轉出非控制權益之金額	<u>17,189</u>
權益交易差額	<u>\$ 459</u>
<u>權益交易差額調整科目</u>	
資本公積－實際取得或處分子公司股權價格與帳面價值差額	<u>\$ 459</u>

## 二九、現金流量資訊

### (一) 非現金交易

除已於其他附註揭露外，合併公司於 109 及 108 年度進行下列非現金交易之投資活動：

1. 合併公司於 109 年度取得公允價值合計 579,516 仟元之不動產、廠房及設備，其他應付款項減少 3,319 仟元，購置不動產、廠房及設備支付現金數共計 582,835 仟元（參閱附註十五）。
2. 合併公司 109 年度預付設備款重分類至不動產、廠房及設備為 97,723 仟元（參閱附註十五）。
3. 合併公司於 108 年度取得公允價值合計 99,080 仟元之不動產、廠房及設備，其他應付款項增加 6,257 仟元，購置不動產、廠房及設備支付現金數共計 92,823 仟元（參閱附註十五）。
4. 合併公司 108 年度預付設備款重分類至不動產、廠房及設備為 140,317 仟元（參閱附註十五）。

## (二) 來自籌資活動之負債變動

### 109 年度

	109年1月1日	現金流量	非現金之變動				其他	109年12月31日
			新增租賃	公司債轉換	公允價值調整			
短期借款	\$ 421,505	(\$ 299,505)	\$ -	\$ -	\$ -	\$ -	\$ 122,000	
長期借款	411,111	( 33,333)	-	-	-	-	377,778	
存入保證金	11,719	( 2,831)	-	-	-	41	8,929	
應付公司債	1,494,870	( 100)	-	( 1,096,603)	( 4,133)	3,669	397,703	
租賃負債	7,913	( 5,886)	6,274	-	-	110	8,411	
	<u>\$ 2,347,118</u>	<u>(\$ 341,655)</u>	<u>\$ 6,274</u>	<u>(\$ 1,096,603)</u>	<u>(\$ 4,133)</u>	<u>\$ 3,820</u>	<u>\$ 914,821</u>	

### 108 年度

	109年1月1日	現金流量	非現金之變動				其他	109年12月31日
			新增租賃	公司債轉換	公允價值調整			
短期借款	\$ 1,020,000	(\$ 598,495)	\$ -	\$ -	\$ -	\$ -	\$ 421,505	
長期借款	1,000,251	( 589,140)	-	-	-	-	411,111	
存入保證金	13,791	( 2,072)	-	-	-	-	11,719	
應付公司債	283,419	1,634,846	-	( 261,965)	( 164,833)	3,403	1,494,870	
租賃負債	6,547	( 4,808)	6,083	-	-	91	7,913	
	<u>\$ 2,324,008</u>	<u>\$ 440,331</u>	<u>\$ 6,083</u>	<u>(\$ 261,965)</u>	<u>(\$ 164,833)</u>	<u>\$ 3,494</u>	<u>\$ 2,347,118</u>	

## 三十、資本風險管理

合併公司進行資本管理以確保集團內各企業能夠於繼續經營之前提下，藉由將債務及權益餘額最適化，以使股東報酬極大化。合併公司之整體策略並無變化。

合併公司資本結構係由合併公司之淨債務（即借款減除現金及約當現金）及歸屬於本公司業主之權益（即股本、資本公積、保留盈餘及其他權益項目）組成。

合併公司不須遵守其他外部資本規定。

合併公司主要管理階層每年重新檢視集團資本結構，其檢視內容包括考量各類資本之成本及相關風險。合併公司依據主要管理階層之建議，將藉由支付股利、發行新股、買回股份及發行新債或償付舊債等方式平衡其整體資本結構。

### 三一、金融工具

#### (一) 金融工具之種類

	<u>109年12月31日</u>	<u>108年12月31日</u>
<u>金融資產</u>		
透過損益按公允價值衡量之		
金融資產	\$ 3,589	\$ 593
按攤銷後成本衡量之金融資產		
(註1)	3,406,011	3,150,574
透過其他綜合損益按公允價		
值衡量之金融資產		
權益工具投資	48,425	53,830
<u>金融負債</u>		
以攤銷後成本衡量(註2)	1,948,351	3,090,165

註1：餘額係包含現金及約當現金、應收票據、應收帳款、其他應收款、按攤銷後成本衡量之金融資產及存出保證金等以攤銷後成本衡量之金融資產。

註2：餘額係包含短期借款、應付票據、應付帳款、其他應付款、一年或一營業週期內到期或執行賣回權之長期借款及應付公司債、應付公司債、長期借款及存入保證金等以攤銷後成本衡量之金融負債。

#### (二) 財務風險管理目的與政策

合併公司主要金融工具包括應收帳款、應付帳款、借款及應付公司債。合併公司之財務管理部門係為各業務單位提供服務，統籌協調進入國內金融市場操作，藉由依照風險程度與廣度分析暴險之內部風險報告監督及管理合併公司營運有關之財務風險。該等風險包括市場風險(包含匯率風險、利率風險及其他價格風險)、信用風險及流動性風險。本集團日常營運受多項財務風險之影響，包含市場風險(包含匯率風險、利率風險及價格風險)、信用風險及流動性風險。

## 1. 市場風險

合併公司之營運活動使合併公司承擔之主要財務風險為外幣匯率變動風險（參閱下述(1)）以及利率變動風險（參閱下述(2)）。

### (1) 匯率風險

本合併公司持有之外幣金融資產與負債受有匯率變動之風險，本合併公司已建立相關控管機制，隨時監控持有之部位及市場匯率之波動情形，以降低所面臨之匯率風險。

本合併公司於資產負債表日非功能性貨幣計價之貨幣性資產與貨幣性負債帳面金額（包含合併財務報表中已沖銷之非功能性貨幣計價之貨幣性項目），參閱附註三七。

#### 敏感度分析

合併公司主要受到美元及歐元貨幣匯率波動之影響。

下表詳細說明當新台幣（功能性貨幣）對各攸關外幣之匯率增加及減少 1%時，合併公司之敏感度分析。1%係為集團內部向主要管理階層報告匯率風險時所使用之敏感度比率，亦代表管理階層對外幣匯率之合理可能變動範圍之評估。敏感度分析僅包括流通在外之外幣貨幣性項目，並將其期末之換算以匯率變動 1%予以調整。敏感度分析之範圍包括外部放款／借款中非以債權人或借款人功能性貨幣計價者。下表之正數係表示當新台幣相對於各相關貨幣升值 1%時，將使稅前淨利或權益減少之金額；當新台幣相對於各相關外幣貶值 1%時，其對稅前淨利或權益之影響將為同金額之負數。

	美元貨幣之影響		歐元貨幣之影響	
	109年度	108年度	109年度	108年度
損 益	\$ 17,951	\$ 14,370	\$ 4,524	\$ 7,783

主要源自於合併公司於資產負債表日尚流通在外且未進行現金流量避險之美元及歐元貨幣計價應收、應付款項。

## (2) 利率風險

因合併公司內之個體同時以固定及浮動利率借入資金，因而產生利率暴險。合併公司藉由維持一適當之固定及浮動利率組合，來管理利率風險。

合併公司於資產負債表日受利率暴險之金融資產及金融負債帳面金額如下：

	109年12月31日	108年12月31日
具公允價值利率風險		
—金融資產	\$ 63,786	\$ 48,682
—金融負債	397,703	1,758,870
具現金流量利率風險		
—金融資產	2,235,268	2,151,327
—金融負債	499,978	568,616

利率風險係因市場利率之變動而導致金融工具之公允價值或未來現金流量波動之風險，本公司之利率風險主要來自於浮動利率借款，若利率增加或減少1%，在所有其他變數維持不變之情況下，合併公司109及108年度之稅前淨利將分別增加17,353仟元及增加15,827仟元。

## 2. 信用風險

信用風險係指交易對方拖欠合約義務而造成集團財務損失之風險。截至資產負債表日，合併公司可能因交易對方未履行義務及合併公司提供財務保證造成財務損失之最大信用風險暴險主要係來自於：合併資產負債表所認列之金融資產帳面金額。

合併公司之信用風險主要係集中於合併公司前五大客戶，截至109年及108年12月31日止，應收帳款總額來自前述客戶之比率分別為17%及23%，除了前述客戶外，合併公司並無對任何單一交易對方或任何一組具相似特性之交易對方有重大的信用暴險。

### 3. 流動性風險

合併公司係透過管理及維持足夠部位之現金及約當現金以支應集團營運並減輕現金流量波動之影響。合併公司管理階層監督銀行融資額度使用狀況並確保借款合同條款之遵循。

銀行借款對本合併公司而言係為一項重要流動性來源。截至109年及108年12月31日止，合併公司未動用之融資額度，參閱下列融資額度之說明。

#### 非衍生金融負債之流動性及利率風險表

非衍生金融負債剩餘合約到期分析係依合併公司最早可能被要求還款之日期，按金融負債未折現現金流量（包含本金及估計利息）編製。因此，合併公司可被要求立即還款之銀行借款，係列於下表最早之期間內，不考慮銀行立即執行該權利之機率；其他非衍生金融負債到期分析係依照約定之還款日編製。

#### 109年12月31日

	要求即付或		
	短於1年	1 ~ 5年	5年以上
浮動利率短借	\$ 123,117	\$ -	\$ -
應付票據	741	-	-
應付帳款	549,981	-	-
其他應付款	491,219	-	-
租賃負債	4,667	3,909	-
長期借款	38,698	149,860	221,135
應付公司債	-	397,703	-
存入保證金	8,929	-	-
	<u>\$ 1,217,352</u>	<u>\$ 551,472</u>	<u>\$ 221,135</u>

租賃負債到期分析之進一步資訊如下：

	短於1年	1 ~ 5年	5 ~ 20年	20年以上
租賃負債	<u>\$ 4,667</u>	<u>\$ 3,909</u>	<u>\$ -</u>	<u>\$ -</u>

108年12月31日

	要求即付或		
	短於1年	1~5年	5年以上
浮動利率短借	\$ 156,068	\$ -	\$ -
固定利率短借	266,579	-	-
應付票據	702	-	-
應付帳款	351,423	-	-
其他應付款	398,835	-	-
租賃負債	4,475	3,050	-
長期借款	39,192	151,833	257,860
應付公司債	22,363	1,472,507	-
存入保證金	11,719	-	-
	<u>\$ 1,251,356</u>	<u>\$ 1,627,390</u>	<u>\$ 257,860</u>

租賃負債到期分析之進一步資訊如下：

	短於1年	1~5年	5~20年	20年以上
租賃負債	<u>\$ 4,475</u>	<u>\$ 3,050</u>	<u>\$ -</u>	<u>\$ -</u>

#### 融資額度

	109年12月31日	108年12月31日
無擔保銀行借款額度		
— 已動用金額	\$ 122,000	\$ 561,111
— 未動用金額	<u>2,928,221</u>	<u>356,000</u>
	<u>\$ 3,050,221</u>	<u>\$ 917,111</u>
有擔保銀行借款額度		
— 已動用金額	\$ 377,778	\$ 271,505
— 未動用金額	<u>476,000</u>	<u>1,366,375</u>
	<u>\$ 853,778</u>	<u>\$ 1,637,880</u>

### 三二、關係人交易

本公司及子公司（係本公司之關係人）間之交易、帳戶餘額、收益及費損於合併時全數予以銷除，故未揭露於本附註。合併公司與其他關係人間之交易如下。



(一) 關係人之名稱及關係

關係人名稱	與本公司之關係
遠宏醫療儀器有限公司	關聯企業
鹽城華一公司	關聯企業
Medicina Techologia E Ricerca	關聯企業
普銳奇公司	實際關係人
博陽公司	實際關係人
福爾開發公司	實際關係人
福爾基金會	實際關係人
陳朝旺	主要管理階層

(二) 營業收入

帳列項目	關係人類別	109年度	108年度
銷貨收入	關聯企業		
	其他	\$ 81,254	\$ 52,498
	實質關係人		
	其他	43,750	2,332
	主要管理階層	<u>74,929</u>	<u>-</u>
		<u>\$ 199,933</u>	<u>\$ 54,830</u>
其他營業收入	關聯企業		
	其他	\$ 1,626	\$ 4,524
	實質關係人		
	其他	<u>8,571</u>	<u>101</u>
		<u>\$ 10,197</u>	<u>\$ 4,625</u>

對關係人之銷貨與一般客戶無重大差異。

(三) 應收關係人款項 (不含對關係人放款)

帳列項目	關係人類別	109年12月31日	108年12月31日
應收票據	關聯企業		
	其他	<u>\$ 4,942</u>	<u>\$ 4,224</u>
應收帳款	關聯企業		
	其他	\$ 18,338	\$ 28,976
	實質關係人		
	其他	<u>34,650</u>	<u>-</u>
		<u>\$ 52,988</u>	<u>\$ 28,976</u>
其他應收款	關聯企業		
	其他	\$ 29,197	\$ 27,950
	實質關係人		
	其他	<u>17</u>	<u>-</u>
		<u>\$ 29,214</u>	<u>\$ 27,950</u>

流通在外之應收關係人款項未收取保證。109及108年度應收關係人款項並未提列呆帳費用。

(四) 應付關係人款項 (不含對關係人借款)

帳列項目	關係人類別	109年12月31日	108年12月31日
其他應付款	關聯企業		
	其他	\$ 87	\$ -

(五) 其他交易

帳列項目	關係人類別	109年度	108年度
營業費用—雜費	實質關係人		
	其他	\$ 21	\$ 5
營業外收入—租金收入	實質關係人		
	其他	\$ 652	\$ 672
營業外收入—其他收入	實質關係人		
	其他	\$ 8	\$ -

上述關係人承租房地，作為營業處所支付之租金，係依雙方議定之價款，按月支付。

(六) 對主要管理階層之獎酬

109及108年度對董事及其他主要管理階層之薪酬總額如下：

	109年度	108年度
短期員工福利	\$ 57,616	\$ 54,257

董事及其他主要管理階層之薪酬係由薪酬委員會依照個人績效及市場趨勢決定。

三三、質抵押之資產

合併公司下列資產業經提供為向銀行借款之擔保品、進口原物料之關稅擔保或雇用外籍勞工之保證金：

	109年12月31日	108年12月31日
土地	\$ 1,709,714	\$ 1,285,609
房屋及建築	286,694	292,751
投資性不動產	699,672	701,687
質押定存單 (帳列按攤銷後成本 衡量之金融資產—流動)	63,786	45,463
	\$ 2,759,866	\$ 2,325,510

三四、重大或有負債及未認列之合約承諾

除其他附註所述者外，合併公司於資產負債表日有下列重大承諾事項及或有事項：

合併公司未認列之合約承諾如下：

	109年12月31日	108年12月31日
購置不動產、廠房及設備	<u>\$265,134</u>	<u>\$449,982</u>

三五、重大之災害損失：無。

三六、重大之期後事項：無。

三七、具重大影響之外幣資產及負債資訊

以下資訊係按合併公司各個體功能性貨幣以外之外幣彙總表達，所揭露之匯率係指該外幣換算至功能性貨幣之匯率。合併公司具重大影響之外幣金融資產及負債資訊如下：

109年12月31日

單位：各外幣／新台幣仟元

	外	幣	匯	率	帳	面	金	額
<u>金 融 資 產</u>								
<u>貨幣性項目</u>								
美 元	\$	71,567		28.48		\$	2,038,224	
歐 元		13,797		35.02			483,182	
人 民 幣		32,647		4.377			142,897	
加 幣		551		22.35			12,322	
英 鎊		420		38.9			16,340	
土耳其里拉		8,524		3.7959			32,358	
							<u>\$ 2,725,323</u>	
<u>非貨幣性項目</u>								
採權益法之關聯企業及合資								
歐 元		2,036		35.02		\$	<u>72,400</u>	
<u>金 融 負 債</u>								
<u>貨幣性項目</u>								
美 元		8,537		28.48		\$	243,142	
歐 元		878		35.02			30,753	
英 鎊		124		38.9			4,808	
日 圓		42,419		0.2763			11,720	
							<u>\$ 290,423</u>	

108 年 12 月 31 日

單位：各外幣／新台幣仟元

	外	幣	匯	率	帳	面	金	額
<u>金 融 資 產</u>								
<u>貨幣性項目</u>								
美 元	\$	54,357		29.98		\$	1,629,616	
歐 元		23,980		33.59			805,486	
人 民 幣		36,693		4.305			157,964	
日 圓		24,086		0.2760			6,648	
							<u>\$ 2,599,714</u>	
<u>非貨幣性項目</u>								
採權益法之關聯企業及合資								
歐 元		434		33.59		\$	47,397	
人 民 幣		1,058		4.305			4,556	
							<u>\$ 51,953</u>	
<u>金 融 負 債</u>								
<u>貨幣性項目</u>								
美 元		6,426		29.98		\$	192,644	
歐 元		808		33.59			27,140	
日 圓		25,440		0.2760			7,022	
							<u>\$ 226,806</u>	

合併公司於 109 及 108 年度外幣兌換損益（含已實現及未實現）分別為兌換損失 81,659 仟元及 69,090 仟元，由於外幣交易及集團個體之功能性貨幣種類繁多，故無法按各重大影響之外幣別揭露兌換損益。

### 三八、附註揭露事項

#### (一) 重大交易事項相關資訊：

1. 資金貸與他人。(無)
2. 為他人背書保證。(無)
3. 期末持有有價證券情形。(附表一)
4. 累積買進或賣出同一有價證券之金額達新臺幣 3 億元或實收資本額 20% 以上。(無)
5. 取得不動產之金額達新臺幣 3 億元或實收資本額 20% 以上。(附表二)

6. 處分不動產之金額達新臺幣 3 億元或實收資本額 20% 以上。(無)
7. 與關係人進、銷貨之金額達新臺幣 1 億元或實收資本額 20% 以上。(附表三)
8. 應收關係人款項達新臺幣 1 億元或實收資本額 20% 以上。(附表四)
9. 從事衍生工具交易。(無)
10. 其他：母子公司間及各子公司間之業務關係及重要交易往來情形及金額。(附表五)

(二)轉投資事業相關資訊。(附表六)

(三)大陸投資資訊：

1. 大陸被投資公司名稱、主要營業項目、實收資本額、投資方式、資金匯出入情形、持股比例、投資損益、期末投資帳面金額、已匯回投資損益及赴大陸地區投資限額：(附表七)。
2. 與大陸被投資公司直接或間接經由第三地區所發生下列之重大交易事項，及其價格、付款條件、未實現損益：(無)。
  - (1) 進貨金額及百分比與相關應付款項之期末餘額及百分比。
  - (2) 銷貨金額及百分比與相關應收款項之期末餘額及百分比。
  - (3) 財產交易金額及其所產生之損益數額。
  - (4) 票據背書保證或提供擔保品之期末餘額及其目的。
  - (5) 資金融通之最高餘額、期末餘額、利率區間及當期利息總額。
  - (6) 其他對當期損益或財務狀況有重大影響之交易事項，如勞務之提供或收受等。

(四)主要股東資訊：股權比例達 5% 以上之股東名稱、持股數額及比例。  
(附表八)

### 三九、部門資訊

提供給主要營運決策者用以分配資源及評量部門績效之資訊，著重於每一交付或提供之產品或勞務之種類。合併公司之應報導部門如下：

醫療器材產銷

精密加工部門

醫療器材銷售

#### (一) 部門收入與營運結果

合併公司之收入與營運結果依應報導部門分析如下：

	醫療器材產銷	精密加工部門	醫療器材銷售	總計
<u>109 年度</u>				
來自外部客戶收入	\$ 3,193,386	\$ 339,820	\$ 2,370,321	\$ 5,903,527
部門間收入	1,929,226	-	6,772	1,935,998
內部沖銷	( 1,929,226)	-	( 6,772)	( 1,935,998)
合併收入	<u>\$ 3,193,386</u>	<u>\$ 339,820</u>	<u>\$ 2,370,321</u>	<u>\$ 5,903,527</u>
部門損益	<u>\$ 953,197</u>	<u>\$ 83,210</u>	<u>\$ 952,914</u>	\$ 1,989,321
總部管理成本與董事酬勞				( 7,800)
租金收入				55,302
利息收入				4,439
股利收入				308
政府補助收入				3,476
退稅收入				6,434
什項收入				13,692
處分不動產、廠房及設備利益				412
處分權益法之投資損失				( 1,638)
外幣兌換淨損失				( 81,659)
什項支出				( 50)
採權益法之關聯企業及合資損益份額				4,082
透過損益按公允價值衡量之金融資產利益				7,129
財務成本				( 9,819)
稅前淨利				<u>\$ 1,983,629</u>

	醫療器材產銷	精密加工部門	醫療器材銷售	總計
108 年度				
來自外部客戶收入	\$ 2,765,027	\$ 140,512	\$ 1,232,960	\$ 4,138,499
部門間收入	795,834	125,462	145,996	1,067,292
內部沖銷	( 795,834)	( 125,462)	( 145,996)	( 1,067,292)
合併收入	<u>\$ 2,765,027</u>	<u>\$ 140,512</u>	<u>\$ 1,232,960</u>	<u>\$ 4,138,499</u>
部門損益	<u>\$ 199,228</u>	<u>( \$ 81,985)</u>	<u>\$ 691,070</u>	\$ 808,313
總部管理成本與董事酬勞				( 5,585)
租金收入				53,293
利息收入				7,264
股利收入				291
政府補助收入				174
退稅收入				6,788
什項收入				10,104
處分不動產、廠房及設備利益				236
處分權益法之投資利益				4
外幣兌換淨利益				( 69,090)
什項支出				( 490)
採權益法之關聯企業及合資損益份額				( 3,736)
透過損益按公允價值衡量之金融資產利益				48,749
財務成本				( 23,197)
稅前淨利				<u>\$ 833,118</u>

以上報導之部門收入均係與外部客戶交易所產生。

部門利益係指各個部門所賺取之利潤，不包含應分攤之總部管理成本與董事酬勞、租金收入、利息收入、處分不動產、廠房及設備損益、外幣兌換淨利益（損失）、財務成本以及所得稅費用。此衡量金額係提供予主要營運決策者，用以分配資源予部門及評量其績效。

## (二) 地區別資訊

本公司及子公司來自外部客戶之繼續營業單位收入按地區別列示如下：

	來自外部客戶之收入	
	109年度	108年度
歐洲	\$ 2,089,933	\$ 1,703,273
美洲	1,420,867	982,496
中東	470,748	452,595
亞洲	613,310	345,951
台灣	1,205,884	532,356
其他	102,785	121,828
	<u>\$ 5,903,527</u>	<u>\$ 4,138,499</u>

(三) 部門總資產

部 門 資 產	109年12月31日	108年12月31日
醫療器材產銷	\$ 6,936,601	\$ 5,875,252
精密加工部門	318,265	269,994
醫療器材銷售	<u>1,569,366</u>	<u>1,399,463</u>
部門資產總額	8,824,232	7,544,709
採用權益法之關聯企業	72,400	51,953
本期所得稅資產	1,104	1,243
遞延所得稅資產	207,276	184,026
其他金融資產	<u>63,786</u>	<u>45,463</u>
合併資產總額	<u>\$ 9,168,798</u>	<u>\$ 7,827,394</u>

除採用權益法之關聯企業、本期及遞延所得稅資產與其他金融資產以外之所有資產均分攤至應報導部門。應報導部門共同使用之資產係按各別應報導部門所賺取之收入為基礎分攤。



泰博科技股份有限公司及子公司

期末持有有價證券情形

民國 109 年 12 月 31 日

附表一

單位：新台幣仟元

持有之公司	有價證券種類及名稱	與發行人之關係	帳列科目	期				備註
				股	帳面金額	持股比例%	市價	
泰博科技股份有限公司	昆山華創毅達生醫股權投資企業 (有限合夥)	無	透過其他綜合損益按 公允價值衡量之金 融資產-非流動	RMB 8,000	\$ 32,711	2	\$ 32,711	—
喬聯科技股份有限公司	股票 Chromagen Inc.特別股	無	"	154	-	2.2	-	—
	德陽生物科技有限公司	無	"	118	1,180	2.36	1,180	—
	ACM Medical Technologies, Inc.	無	"	600	-	7.2	-	—
Fora Care SUISSE AG	遠宏醫療儀器股份有限公司 Medicina Technologia E Ricera	喬聯董事長為其董事	"	510	7,579	30	7,579	—
福爾聯合股份有限公司	Eujin Med- Electronic Co., Ltd.	無	"	19	633		633	—
				213	<u>6,322</u>		<u>6,322</u>	—
					<u>\$ 48,425</u>		<u>\$ 48,425</u>	

註 1：本表所稱有價證券，係指屬國際財務報導準則第 9 號「金融工具」範圍內之股票、債券、受益憑證及上述項目所衍生之有價證券。

註 2：投資子公司、關聯企業及合資權益相關資訊，請參閱附表六及附表七。

泰博科技股份有限公司及子公司

轉投資事業取得不動產之金額達新臺幣 3 億元或實收資本額 20% 以上

民國 109 年度

附表二

單位：新台幣仟元

取得不動產之公司	財產名稱	事實發生日	交易金額	價款支付情形	交易對象	關係	交易對象為關係人者，其前次移轉資料				價格決定之參考依據	取得目的及使用情形	其他約定事項
							所有人	與發行人之關係	移轉日期	金額			
本公司	新北市新莊區化成路 62、64、66 及 68 號房地款	109年11月	\$ 424,262	\$ 424,262	蔡○欽等 15 人	非關係人	-	-	-	\$ -	無	因應公司長期發展及拓展業務	無

泰博科技股份有限公司及子公司

與關係人進、銷貨之金額達新臺幣 1 億元或實收資本額 20% 以上

民國 109 年度

附表三

單位：除另與註明者外，為新台幣仟元

進(銷)貨之公司	交易對象	關係	交易情形				交易條件與一般交易不同之情形及原因		應收(付)票據、帳款		備註
			進(銷)貨	金額	佔總進(銷)貨之比率%	授信期間	單價	授信期間	餘額	佔總應收帳款之比率%	
本公司	ForaCare SUISSE AG	本公司之孫公司	銷貨	\$ 430,733	9.02	註	註	註	\$ 35,874	3.42	
本公司	美國 FORA 公司	本公司之孫公司	銷貨	460,406	9.64	註	註	註	176,672	16.82	
本公司	普陽開發公司	本公司之孫公司	銷貨	343,145	7.18	註	註	註	98,880	9.42	
本公司	ForaCare Japan	本公司之孫公司	銷貨	109,054	2.28	註	註	註	103,997	9.90	
本公司	泰達精密公司	本公司之子公司	進貨	165,580	6.86	註	註	註	(23,475)	4.53	
本公司	泰瑞特科技公司	本公司之子公司	進貨	126,893	5.26	註	註	註	(27,671)	5.34	

註 1：上述關係人間之銷貨交易係主營自有品牌行銷，並無一般客戶可供比較，交易條件由雙方協商議定。

註 2：上述交易已於合併報表中沖銷。

泰博科技股份有限公司及子公司  
 應收關係人款項達新臺幣 1 億元或實收資本額 20% 以上  
 民國 109 年 12 月 31 日

附表四

單位：除另與註明者外  
 ，為新台幣仟元

帳列應收款項之公司	交易對象	關係	應收關係人款項餘額	週轉率	逾期應收關係人款項		應收關係人款項期後收回金額	提列備抵呆帳金額
					金額	處理方式		
泰博科技股份有限公司	美國 Fora 公司	子公司	\$ 176,672	2.79	\$ -	-	\$ -	\$ -
泰博科技股份有限公司	ForaCare Japan	"	103,997	2.08	-	-	-	-

註：上述交易已於合併報表中沖銷。

泰博科技股份有限公司及子公司  
母子公司間及各子公司間之業務關係及重要交易往來情形及金額

民國 109 年 1 月 1 日至 12 月 31 日

附表五

單位：除另與註明者外，  
為新台幣仟元

編號 (註 1)	交易人名稱	交易往來對象	與交易人之關係 (註 2)	交易往來情形			
				科目	金額	交易條件	佔合併總營收或 總資產之比率 (註 3)
0	泰博公司	普陽公司	1	銷貨收入	\$ 343,145	依泰博公司移轉訂價政策	5.81%
0	"	"	1	應收帳款	98,880	註 4	1.08%
0	"	美國 Fora 公司	1	銷貨收入	460,406	依泰博公司移轉訂價政策	7.80%
0	"	"	1	其他收入	58,018	依泰博公司移轉訂價政策	0.98%
0	"	"	1	應收帳款	176,672	註 4	1.93%
0	"	喬聯公司	1	銷貨收入	44,669	依泰博公司移轉訂價政策	0.76%
0	"	Fora Care SUISSE AG	1	銷貨收入	430,733	依泰博公司移轉訂價政策	7.30%
0	"	泰達公司	1	進 貨	165,580	依泰博公司移轉訂價政策	2.80%
0	"	泰瑞特公司	1	進 貨	126,893	依泰博公司移轉訂價政策	2.15%
0	"	Foracare Japan	1	銷貨收入	109,054	依泰博公司移轉訂價政策	1.85%
0	"	"	1	應收帳款	103,997	註 4	1.13%
0	"	Smart OTC GmbH	1	銷貨收入	69,150	依泰博公司移轉訂價政策	1.17%
0	"	"	1	應收帳款	74,240	註 4	0.81%

註 1：母公司及子公司相互間之業務往來資訊應分別於編號欄註明，編號之填寫方法如下：

1. 母公司填 0。
2. 子公司依公司別由阿拉伯數字 1 開始依序編號。

註 2：與交易人之關係有以下三種，標示種類即可：

1. 母公司對子公司。
2. 子公司對母公司。
3. 子公司對子公司。

註 3：交易往來金額佔合併總營收或總資產比率之計算，若屬資產負債科目者，以期末餘額佔合併總資產之方式計算；若屬損益科目者，以期中累積金額佔合併總營收之方式計算。

註 4：因無相關同類交易可循，其交易條件係由雙方視實際營運需求議定。

註 5：本表之重要交易往來情形得由公司依重大性原則決定是否須列示。

泰博科技股份有限公司及子公司  
被投資公司資訊、所在地區...等相關資訊  
民國 109 年 1 月 1 日至 12 月 31 日

附表六

單位：新台幣仟元／外幣仟元

投資公司名稱	被投資公司名稱	所在地區	主要營業項目	原始投資金額		期末		持有被投資公司帳面金額	本期認列之投資(損)益	備註		
				本期	期末	上期	期末				數	比率%
泰博科技股份有限公司	喬聯科技股份有限公司	桃園市蘆竹區南山路二段5巷12號4樓	醫療器材設備製造及買賣	\$ 61,388	\$ 61,388	6,460,950	68.01	\$ 40,863	\$ 4,351	\$ 3,205	子公司	
	泰達精密科技股份有限公司	桃園市蘆竹區南山路二段5巷12號1樓	電子零組件及模具之製造及買賣	181,186	181,186	18,000,000	100	231,496	52,594	41,006	子公司	
	福爾聯合股份有限公司	新北市五股區五工二路127號	醫療器材設備買賣	610,000	610,000	61,000,000	100	977,854	264,251	299,459	子公司	
	泰瑞特科技股份有限公司	新北市五股區五工二路127號6樓	醫療器材設備買賣	18,000	18,000	1,800,000	78.26	47,401	26,920	17,974	子公司	
	亞太遠見股份有限公司	新北市五股區五工二路127號6樓	醫療器材設備買賣	200,000	200,000	20,000,000	100	167,915	( 16,463 )	( 14,291 )	子公司	
	福爾聯合股份有限公司	普陽開發科技股份有限公司	新北市五股區五工二路127號6樓	醫療器材設備買賣	42,666	42,666	2,133,316	73.23	221,657	135,683	99,355	子公司
		Fora Care Inc. (USA)	893 Patriot Dr., Suite D Moorpark, CA 93021 USA	醫療器材設備買賣	116,520 USD 3,700	116,520 USD 3,700	3,700,000	100	( 21,966 )	63,892	63,892	子公司
		Foracare Japan	東京都港區港南二丁目11番18號101號室	醫療器材設備買賣	420,713 JPY1,430,000	420,713 JPY1,430,000	28,700	100	459,970	102,404	102,404	子公司
		ForaCare SUISSE AG	Neugasse 55.9000 st Gallen.	醫療器材設備買賣	40,632 CHF 1,400	40,632 CHF 1,400	140,000	70	179,985	50,186	35,130	子公司
		ForaCare Taxes, Inc.	2300 Central Parkway Houston, TX77092	醫療救援及運輸服務	28,242 USD 900	28,242 USD 900	900,000	90	25,106	4,228	3,805	子公司
喬聯科技股份有限公司	ForaCare Technology Canada, Inc..	2103-11871 Horseshoe Way Richmond, B.C. V7A 5H5	醫療器材設備買賣	14,274 CAD 600	14,274 CAD 600	600,000	100	528	( 4,182 )	( 4,182 )	子公司	
	BioCare (BVI) Corporation	英屬維京群島	轉投資及進行三角貿易	55,829 USD 1,655	55,829 USD 1,655	1,655,000	100	( 66,563 )	3,094	3,094	子公司	
亞太遠見股份有限公司	御康國際股份有限公司	桃園市蘆竹區南山路2段5巷12號4樓	醫療器材設備買賣	5,000	5,000	575,700	100	10,120	3,567	3,567	子公司	
	Imaco International-Medical-Analytical-Corporation GmbH	德國	醫療器材設備買賣	44,031 EUR 1,305	44,031 EUR 1,305	223,120	40.66	43,715	9,612	3,908	關聯企業	
	Imcarmed GmbH	德國	醫療器材設備買賣	6,579 EUR 195	6,579 EUR 195	10,000	40	8,537	445	178	關聯企業	
智慧視覺科技股份有限公司	智慧視覺科技股份有限公司	新北市五股區五工二路127號	醫療器材設備買賣	60,000	50,000	5,000,000	100	30,159	( 18,420 )	( 18,420 )	子公司	
	Smart OTC GmbH	德國	醫療器材設備買賣	29,484 EUR 900	29,484 EUR 900	1,000,000	90	( 7,612 )	( 25,503 )	( 22,953 )	子公司	
	TOOTING MEDICAL CENTRE LTD	英國	醫療救援服務	20,186 EUR 536	- EUR -	536,000	25	20,148	-	-	關聯企業	

註 1：大陸被投資公司相關資訊請參閱附表六。

泰博科技股份有限公司及子公司

大陸投資資訊

民國109年1月1日至12月31日

附表七

單位：新台幣仟元；美金仟元；人民幣仟元

1.

大陸被投資公司名稱	主要營業項目	實收資本額	投資方式 (註1)	本期期初自台灣匯出累積投資金額	本期匯出或收回投資金額		本期期末自台灣匯出累積投資金額	被投資公司本期損益	本公司直接或間接投資之持股比例	本期認列投資損益(註2)	期末投資帳面金額	截至本期止已匯回投資收益
					匯出	收回						
蘇州喬陽醫學科技有限公司	電解質分析儀、尿液試紙檢驗儀、心電監護儀、血液透析監測儀及其相關產品	USD 1,150	由 BioCare (BVI) Corporation 投資持股 100% 股權	\$ 38,104 USD 1,150	\$ -	\$ -	\$ 38,104 USD 1,150	\$ 3,094 RMB 714	68.01%	\$ 2,104 RMB 486	(\$ 45,496) (RMB 10,394)	\$ -
蘇州美商福爾醫療儀器有限公司	第二類醫療器材進出口、批發及佣金代理	USD 2,130	由 Fora Care Inc (USA) 投資持股 62.44% 股權及福爾聯合股份有限公司投資持股 37.56% 股權	63,989 USD 2,014	-	-	63,989 USD 2,014	6,452 RMB 1,535	100%	6,452 RMB 1,535	( 7,261) (RMB 1,664)	-
鹽城華一醫用儀器有限公司	筆式電子體溫計、額溫計及耳溫槍產品之研發、製造	RMB 5,000	由亞太遠見股份有限公司投資持股 45% 股權	11,450 RMB 2,250	-	4,411 RMB 1,057	- 註4	( 7) (RMB 2)	45%	( 3) (RMB 1)	- RMB -	-
蘇州鼎洋盛貿易有限公司	機械設備器材、五金交電、電子產品、儀器儀表等產品銷售	RMB 50	由蘇州喬陽醫學科技有限公司投資持股 100% 股權	-	-	-	-	7,776 RMB 1,796	68.01%	5,288 RMB 1,221	4,991 RMB 1,140	-
昆山華創毅達生醫股權投資企業(有限合夥)	投資業務	RMB292,000	由泰博公司持有 2.36%	36,216 RMB 8,000	-	-	36,216 RMB 8,000	註5	2.36%	註5	32,711 RMB 7,473	-

2. 赴大陸地區投資限額：

公司名稱	本期期末累計自台灣匯出赴大陸地區投資金額	經濟部投審會核准投資金額	依經濟部投審會規定赴大陸地區投資限額
泰博科技股份有限公司	\$ 36,216 (RMB 8,000)	\$ 90,450 (USD 20,000)	\$ 3,856,152 (註)
喬聯科技股份有限公司	38,104 (USD 1,150)	38,104 (USD 1,150)	33,884 (註)
福爾聯合股份有限公司	63,989 (USD 2,014)	63,989 (USD 2,014)	552,707 (註)

註：赴大陸地區投資限額之計算係分別以各投資主體計算，依經濟部投審會規定，其他企業對大陸投資比例上限，係以公司淨值之百分之六十為限。

註1：投資方式區分為下列三種，標示種類別即可：

- (1) 直接赴大陸地區從事投資。
- (2) 透過第三地區公司再投資大陸（請註明該第三地區之投資公司）。
- (3) 其他方式。

註2：本期認列投資損益欄中：

- (1) 若屬籌備中，尚無投資損益者，應予註明。

(2) 投資損益認列基礎分為下列三種，應予註明。

A. 經與中華民國會計師事務所合作關係之國際性會計師事務所查核簽證之財務報表。

B. 經台灣母公司簽證會計師查核簽證之財務報表。

C. 其他。

註 3：本表相關數字應以新臺幣列示。

註 4：已清算申報註銷投資。

註 5：本公司對其帳列透過透過其他綜合損益按公允價值衡量之金融資產，不認列投資損益。



泰博科技股份有限公司及子公司

主要股東資訊

民國 109 年 12 月 31 日

附表八

單位：股

主 要 股 東 名 稱	股 份	
	持 有 股 數	持 股 比 例
陳 朝 旺	21,671,550	23.52%
福爾開發科技股份有限公司	6,145,018	6.66%
吳 淑 媚	5,558,853	6.03%
博陽開發股份有限公司	4,616,054	5.00%

註 1：本表主要股東資訊係由集保公司以當季季底最後一個營業日，計算股東持有公司已完成無實體登錄交付（含庫藏股）之普通股及特別股合計達 5% 以上資料。本公司合併財務報告所記載股本與實際已完成無實體登錄交付股數，可能因編製計算基礎不同或有差異。