

股票代碼：4736

TAIDOC

泰博科技股份有限公司
Taidoc Technology Corporation

一〇七年度
年 報

證期局指定資訊申報網站之網址：<http://sii.tse.com.tw>

公開資訊觀測站查詢年報之網址：<http://mops.twse.com.tw>

中華民國一〇八年三月三十一日

一、本公司發言人代理發言人姓名、職稱、聯絡電話及電子郵件信箱：

發言人

姓名：劉吉郎

職稱：副總經理

電話：(02) 6625-8188 分機：1220

電子郵件信箱：glliu@taidoc.com.tw

代理發言人

姓名：黃琪婷

職稱：財務協理

電話：(02) 6625-8188 分機：1124

電子郵件信箱：angela.huang@taidoc.com.tw

二、總公司、分公司、工廠之地址及電話：

總公司：新北市五股區五工二路 127 號 6 樓

電話：(02) 6625-8188

工廠：新北市五股區五工二路 127 號 B1-7 樓

電話：(02) 6625-8188

工廠：桃園縣蘆竹區南山路二段 5 巷 12 號

電話：(03) 261-8188

三、股票過戶機構之名稱、地址、網址及電話

名稱：台新國際商業銀行股務代理部

地址：台北市建國北路一段 96 號 B1

網址：www.taishinbank.com.tw

電話：(02) 2504-8125

四、最近年度財務報告簽證會計師姓名、事務所名稱、地址、網址及電話

會計師姓名：池瑞全、林宜慧

事務所名稱：勤業眾信聯合會計師事務所

地址：台北市民生東路三段 156 號 12 樓

網址：www.deloitte.com.tw

電話：(02) 2545-9988

五、海外有價證券掛牌買賣之交易場所名稱及查詢該海外有價證券資訊之方式：無

六、公司網址

網址：www.taidoc.com.tw

目 錄

壹、致股東報告書	1
貳、公司簡介	3
一、公司設立日期.....	3
二、公司沿革.....	3
參、公司治理報告	4
一、組織系統	4
二、董事、監察人、總經理、副總經理、協理、各部門與分支機構主管資料	8
三、最近年度董事、監察人、總經理及副總經理之酬金.....	16
四、公司治理運作情形	24
五、會計師公費資訊	41
六、更換會計師資訊	42
七、公司之董事長、總經理、負責財務或會計事務之經理人最近一年內曾任職於簽證會計師所屬事務所或其關係企業者應揭露其姓名職稱及任職於簽證會計師所屬事務所或其關係企業之期間	42
八、最近年度及截至年報刊印日止董事、監察人、經理人及持股比例超過百分之十之大股東股權移轉及股權質押變動情形	43
九、持股比例占前十大股東，其相互間之關係資訊	44
十、公司公司之董事、監察人、經理人及公司直接或間接控制之事業對同一轉投資事業之持股數，並合併計算綜合持股比例	45
肆、募資情形	47
一、公司資本及股份	47
二、公司債(含海外公司債)辦理情形	53
三、特別股辦理情形	54
四、海外存託憑證辦理情形	54
五、員工認股權憑證辦理情形	54
六、限制員工權利新股及併購辦理情形.....	54
七、併購或受讓他公司股份發行新股辦理情形	54
八、資金運用計畫執行情形	54
伍、營運概況	55
一、業務內容	55
二、市場及產銷概況	65
三、最近二年度及截至年報刊印日止從業員工資料	71
四、環保支出資訊	72
五、勞資關係	72
六、重要契約	73
陸、財務概況	74
一、最近五年度簡明資產負債表及損益表	74

二、最近五年度財務分析	78
三、最近年度財務報告之監察人查核報告	82
四、最近年度財務報表	84
五、最近年度經會計師查核簽證之母子公司合併財務報表	161
六、公司及其關係企業最近年度及截至年報刊印日止，如有發生財務週轉困難情事，應列明其對公司財務狀況之影響	236
柒、財務狀況及財務績效之檢討分析與風險事項	237
一、財務狀況	237
二、經營結果	237
三、現金流量	238
四、最近年度重大資本支出對財務業務之影響	240
五、最近年度轉投資政策、其獲利或虧損之主要原因、改善計畫及未來一年投資計畫.....	240
六、風險事項之分析評估	242
七、其他重要事項.....	245
捌、特別記載事項	246
一、關係企業相關資料	246
二、最近年度及截至年報刊印日止私募發行有價證券情形	251
三、最近年度及截至年報刊印日止子公司持有或處分本公司股票情形.....	251
四、其他必要補充說明事項	251
五、第一上市(櫃)公司及興櫃公司應包括與我國股東權益保障規定重大差異之說明	251
六、對股東權益或證券價格有重大影響之事項	251

壹、致股東報告書

泰博科技股份有限公司

一〇七年度營業報告書

一、一〇七年度經營績效

(一)營業成果:

- 1、一〇七年度營收淨額 4,347,275 仟元，較一〇六年度營收淨額為 3,344,896 仟元，成長 29.97%；一〇七年度稅後盈餘 918,003 仟元，較一〇六年度 438,498 仟元，成長 109.35%。
- 2、107 年度雖然全球政治及經濟環境變化非常激烈，匯率波動不穩，但泰博科技維持穩定成長的步調。
- 3、全年出貨數量及營業額均達成並超越預期目標。
- 4、歐洲區由於持續式血糖監測器納入健保給付後，影響原有客戶銷售數量，目前正積極開發新市場及新產品的通路。
- 5、中東與東亞之市場互有消長，但成長力道強勁。
- 6、美洲區在遠距醫療的客戶營收及數量逐漸放大成長。

(二)研究發展狀況

1、最近三年度研究發展支出

單位:新台幣仟元

	107 年度	106 年度	105 年度
研發(開發)費用	222,582	211,802	221,309
佔營業收入淨額比率(%)	5.12%	6.33%	7.03%

2、研究發展成果

- (1) 血液含氧量及特殊血球容積比對策之血糖量測技術(動脈血樣、靜脈血樣、微血管血樣以及新生兒血樣)。
- (2) 全系列血糖機與試片的測試結果符合 ISO15197:2013 年版的新式規範並取得血糖精準度認證。
- (3) 數位式排卵與驗孕檢測儀與檢測試片。
- (4) 全自動糖化血色素儀 HbA1C 糖化血色素量測技術與量測儀器開發。
- (5) 可應用於遠距醫療雲端服務系統的多參數生命徵兆監測儀器，已取得台灣醫療器材上市許可證。
- (6) 血液中酮(Ketone)濃度的量測技術。
- (7) 透過 WiFi 或 3G 上傳資料的遠距醫療雲端服務系統，客制化的服務，支援網路安全的加解密功能。
- (8) 自有品牌 FORA 的藍芽血壓計機種 Cuff BP 與 Test N' Go，以及 U-Right TD3124，取得歐洲高血壓協會(ESH)符合 2010 年新式規範血壓準確度的要求與認證。
- (9) 應用於 Android 與 iOS 作業系統的 APP 程式開發與遠距醫療雲端服務系統。
- (10) 新生兒醫療用途的血糖測試系統(含測試片)與血壓測量裝置。
- (11) 醫療級霧化器關鍵零組件，與醫療級氣動式霧化器。
- (12) 下一代藍芽(Bluetooth BLE)裝置的開發，可應用於遠距醫療雲端服務系統。
- (13) 可攜帶式輕便型心電圖監測儀器。
- (14) 動物用血糖試片與量測儀器以及動物用血壓量測設備。
- (15) 可應用於監測人體溫度，心率與血液含氧濃度的穿戴式量測裝置。
- (16) 金屬電極血糖式片開發與全自動量產線設置。

二、一〇八年度營運計畫概要

(一)經營方針及營業目標

- 1、新開發的參數反應不錯，預期可藉此切入新市場及新通路。
- 2、美洲區將配合現有客戶增加市占率。
- 3、歐洲區積極開發其它檢驗產品的通路。
- 4、中東及東亞現有客戶通路佈置完成，將配合現有客戶拓展市場並持續開發高階醫療通路。

(二)研究發展

根據多份市場研究報告顯示，隨著戰後嬰兒潮的陸續邁入中老年，糖尿病檢測以及照護相關產業在未來數年內，全球市場將以每年 8 %(Revenue)以及 12 %(Unit Shipment)持續成長。除此之外，高血壓病患照護與血壓量測監控、醫院持續更新診療設備與汰換老舊系統、工業發展及都市化的關係，空氣污染而導致的呼吸系統疾病；乃至於目前穿戴式量測裝置的流行，而處於高度需求的量測相關市場，皆因為需求的增加而呈現持續高度成長的趨勢。

目前全球主要醫療設備消費市場以歐美等先進國家為主。美國歐巴馬政府上任以來，持續關注健保議題以及醫療改革，將為目前受四大廠壟斷血糖市場的局面，投入改變的契機。有鑑於遠距醫療，能夠提升居家照護品質及節省保險支出，美國政府也持續關注並投入相關領域之研究。

有鑑於慢性居家醫療商機無限，泰博科技也積極投入雲端服務，研發新產品可直接支援雲端服務系統，研發 APP 應用能提高產品附加價值也深入研究雲端服務模式，期待能提供更好的產品品質與性能。

泰博科技本著精益求精的精神，每年投入超過 8%營業收入的研發費用，高達 120 位的研發人員，垂直整合醫療設備前端研發與製造，持續深耕醫療領域。目前產品線已能夠滿足多數居家照護的需求，並逐步朝向醫療系統供應商的角色前進。

完成開發及開發中之產品線

產品系列	產品細項
血糖量測系列	血糖機 SNBG、血糖試片、金屬電極血糖試片、全自動糖化血色素儀 HbA1C、動物用血糖試片與血糖機
血壓監護系列	家用血壓機、醫療級血壓機、血壓模組、動物用血壓機、隧道式全自動醫療級血壓機
紅外線體溫系列	家用耳溫槍/額溫槍、醫院用耳溫槍、長距離(5~10cm)額溫槍
懷孕檢測系列	傳統式懷孕檢測試片、數位式懷孕檢測儀與檢測試片、數位式排卵檢測儀與檢測試片
婦幼應用系列	電動吸鼻器、電動擠乳器、穿戴式電子體溫計
呼吸照護系列	醫院用手持式血氧濃度監視儀、手指式血氧濃度監視儀、手持式超音波霧化器、醫療級氣動式霧化器、製氧機、呼吸分析儀
體重量測系列	體重計、體重體脂計
醫療專業系列	血糖量測系統 POCT、心電圖監視儀、血氧濃度監視儀、多參數生命徵兆監測儀器、救護車專用生命徵兆監測儀
工具設備系列	乾式黑體爐
遠距醫療系統	全系列產品線支援藍芽無線，可與手機或 Gateway 連線、開發內建 GSM 4G 晶片的 Gateway 與血壓血糖二合一產品，直接支援雲端服務、支援 AES-128 與 HTTPS 加解密功能。全球超過 50 個客戶，實際商業運轉五年以上
生化檢測系列	血酮(Ketone)試片、尿酸(Uric Acid)檢測試片、膽固醇(Total Cholesterol)檢測試片、乳酸(Lactate Acid)檢測試片、血紅素(Hemoglobin)檢測試片

泰博科技股份有限公司

董事長：陳朝旺



總經理：陳朝旺



會計主管：劉吉郎



貳、公司簡介

一、公司設立日期：

(一)設立日期：

中華民國 87 年 5 月 11 日

(二)總公司、工廠地址及電話：

總公司：新北市五股區五工二路 127 號 6 樓

電話：(02)6625-8188

工廠：新北市五股區五工二路 127 號 B1-7 樓

電話：(02)6625-8188

工廠：桃園縣蘆竹區南山路二段5巷12號1、2、3樓

電話：(03)261-8188

二、公司沿革：

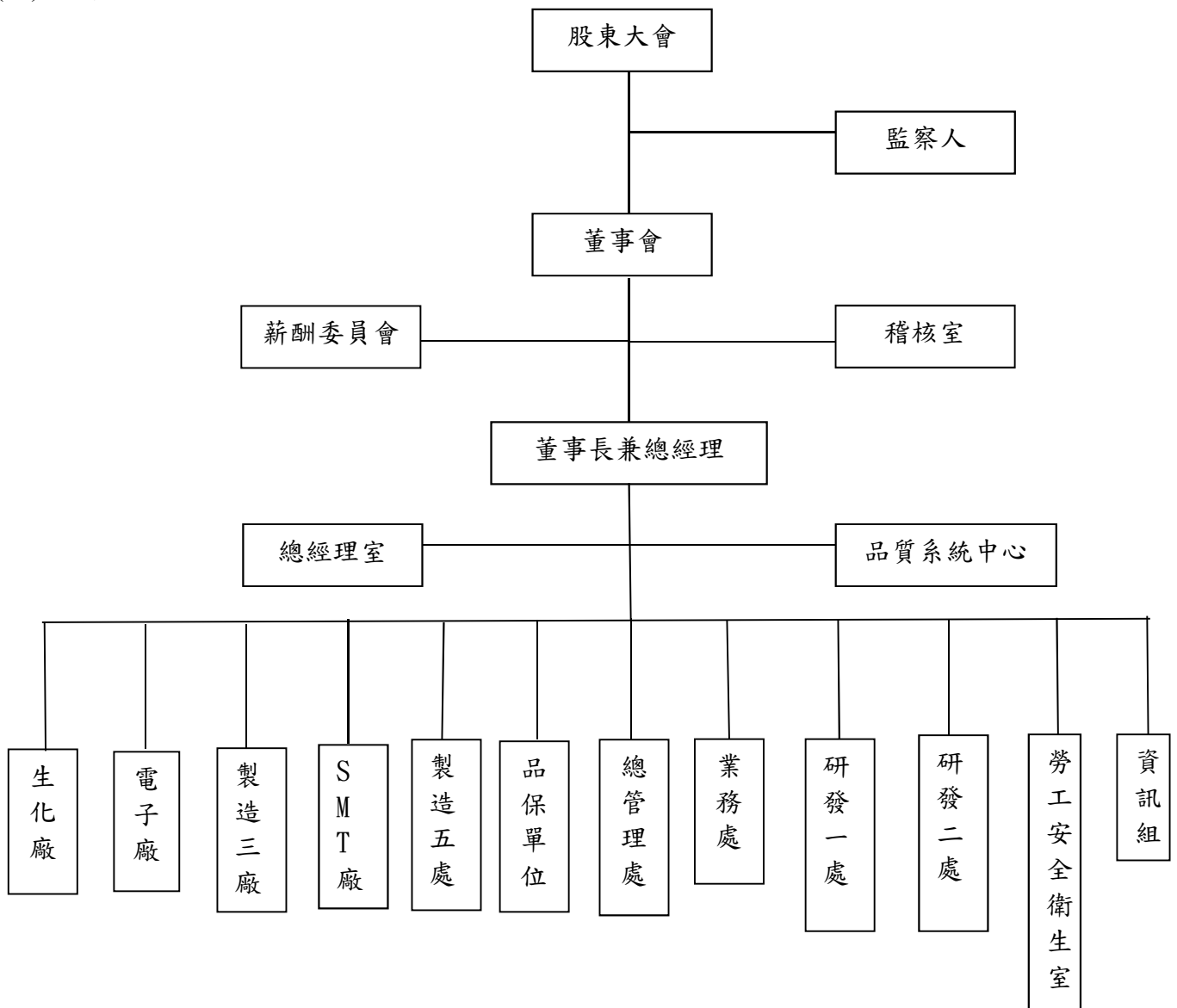
- 87 年 05 月 泰博科技股份有限公司成立，創立資本額貳佰伍拾萬元。
- 92 年 11 月 取得 ISO9001 國際品質認證。
- 94 年 11 月 榮獲 94 年國際醫療器材、藥品暨生技展創新產品獎。
- 95 年 08 月 榮獲「經濟部產業升級列車」之優良發表廠商。
- 95 年 08 月 榮獲「中華民國傑出企業管理人協會金鋒獎」年度傑出企業與年度創新研發獎項。
- 95 年 10 月 「泰博糖尿病高血壓遠距照顧系統」榮獲「台北國際醫療展新產品發表會暨創新產品展示」入選廠商。
- 95 年 12 月 泰博克立測血糖血壓二合一量測系統榮獲國家生技醫療產業策進會所頒佈之「國家品質標章」，並獲得「2006 國家生技醫療品質金獎」。
- 95 年 12 月 投資設立普陽開發科技有限公司子公司，加強國內業務行銷事宜。
- 96 年 01 月 購置五股廠，設立營運總部。
- 96 年 12 月 投資設立美國子公司 Fora Care Inc.(USA)，加強美國地區業務行銷事宜及自有品牌之開發。
- 96 年 12 月 投資喬聯科技股份有限公司取得其經營權。
- 97 年 08 月 股票首次公開發行。
- 97 年 09 月 股票登錄櫃買中心興櫃市場交易。
- 98 年 01 月 透過美國子公司轉投資大陸設立蘇州美商福爾醫療儀器有限公司，以加強大陸地區業務行銷事宜。
- 98 年 03 月 投資設立日本子公司 Foracare Japan，加強日本地區業務行銷事宜。
- 98 年 03 月 投資設立瑞士子公司 Foracare Suisse A.G.，加強歐洲地區業務行銷事宜。
- 98 年 09 月 入選富比士亞洲 200 大最具潛力的中小企業。
- 98 年 12 月 福爾 2 合 1 血糖血壓機(臂式)榮獲國家生技醫療產業策進會「國家品質標章」。
- 98 年 12 月 購置南崁廠房，建立生化廠。
- 99 年 12 月 於證券櫃檯買賣中心正式掛牌上櫃。
- 100 年 04 月 轉投資泰達精密科技股份有限公司，加強垂直整合發展。
- 101 年 08 月 購置南崁二廠，以擴增產能之需求。
- 102 年 03 月 調整泰博集團投資架構。
- 102 年 08 月 發行國內第一次有擔保可轉換公司債。
- 102 年 10 月 處分三重地區土地及建物。

- 102 年 11 月 建立南崁二廠。
- 104 年 03 月 發行國內第二次有擔保可轉換公司債。
- 104 年 12 月 子公司 ForaCare Japan 因應業務拓展之需求於日本東京都港區購置不動產。
- 105 年 01 月 投資設立大陸蘇州鹽埕華一廠，持股 45%。
- 105 年 05 月 子公司 ForaCare Japan 因應公司長期發展及拓展業務之需求於日本東京 都台東區取得不動產。
- 105 年 08 月 轉投資美國德州子公司 FORACARE TEXAS, INC.
- 105 年 11 月 轉投資加拿大子公司 FORACARE TECHNOLOGY CANADA, INC.
- 105 年 11 月 轉投資泰瑞特科技股份有限公司，為整合原物料供應鏈。
- 106 年 02 月 轉投資德國子公司 SMART OTC GMBH
- 106 年 03 月 購置五股二廠(新北市五股區五工一路)。
- 106 年 04 月 轉投資福瑞科技股份有限公司，為整合專責行銷品牌子公司之製造管理。
- 107 年 05 月 購置五股三廠(新北市五股區五權七路)。

參、公司治理報告

一、組織系統：

(一)組織結構：



(二)各主要部門所營業務：

部門	主要執掌
薪酬委員會	<ol style="list-style-type: none"> 1.訂定並定期檢討董事、監察人及經理人績效評估與薪資報酬之政策、制度、標準與結構。 2.定期評估並訂定董事、監察人及經理人之薪資報酬。
稽核室	<ol style="list-style-type: none"> 1.內部控制制度的研討、審核及修訂。 2.執行例行稽核作業及異常事項改善追蹤。 3.母子公司自行檢查作業計畫之擬定、執行。 4.執行主管機關規定申報事項。
總經理室	<ol style="list-style-type: none"> 1.公司經營方針，經營目標、經營策略之制訂。 2.品質政策，品質目標之制訂，品質承諾之宣佈。 3.督導各部門對年度經營計劃之執行情形，對未達預期目標者，進行檢討、改善，並擬定新對策。
品質系統中心	<ol style="list-style-type: none"> 1.ISO 文件管制。 2.品質認證申請。
生化廠	<ol style="list-style-type: none"> 1.原物料收發料及庫存管理。 2.生產與銷售之協調聯繫。 3.各項原物料、製成品之進出管理及保管。 4.負責生化廠生產治具標準操作之設置、維護、管理及更新。 5.改善製造流程提升生產效率。 6.研究改善產品瑕疵提出改善方案提升產品品質。 7.產品之生產製造。
電子廠	<ol style="list-style-type: none"> 1.原物料收發料及庫存管理。 2.生產與銷售之協調聯繫。 3.各項原物料、製成品之進出管理及保管。 4.負責電子廠生產治具標準操作之設置、維護、管理及更新。 5.改善製造流程提升生產效率。 6.研究改善產品瑕疵提出改善方案提升產品品質。 7.產品之生產製造。
製造三處	<ol style="list-style-type: none"> 1.原物料收發料及庫存管理。 2.生產與銷售之協調聯繫。 3.各項原物料、製成品之進出管理及保管。 4.負責試片金屬生產。 5.改善製造流程提升生產效率。 6.研究改善產品瑕疵提出改善方案提升產品品質。 7.產品之生產製造。
SMT 廠	<ol style="list-style-type: none"> 1.原物料收發料及庫存管理。 2.業務詢單、生產排程協調聯繫及安排。 3.原物料、成品進出貨作業及管控。 4.SMT 廠設備、治具評估開發、設置及維護管理。 5.規劃並執行新製程的承接及建立標準流程,提升生產效率。 6.產品異常分析與追蹤處理。 7.承接訂單之生產製造。

部門	主要執掌
製造五處	<ol style="list-style-type: none"> 1.原物料收發料及庫存管理。 2.生產與銷售之協調聯繫。 3.各項原物料、製成品之進出管理及保管。 4.負責中隔片生產。 5.改善製造流程提升生產效率。 6.研究改善產品瑕疵提出改善方案提升產品品質。 7.產品之生產製造。
品保單位	<ol style="list-style-type: none"> 1.IQC 品質管制檢驗。 2.FQC 品質管制檢驗及製作出貨報告。 3.確保量測儀器使用時之精密度與準確度。
總管理處	<ol style="list-style-type: none"> 1.人力規劃、招募、教育訓練規劃及執行作業。 2.員工保險及各項福利事務管理。 3.融資規劃、資金管理及調度。 4.財務預算之編製及差異分析。 5.會計事務處理、稅務申報及規劃。 6.總務事務管理。 7.股務辦理。
業務處	<ol style="list-style-type: none"> 1.國外業務預測評估分析及業務計畫之擬定，營運目標與業績之達成。 2.負責國外產品銷售業務。 3.國外帳款催收。 4.國外客戶問題反映解說、客訴處理追蹤、客退品維修服務。 5.針對國外銷售自有產品及 ODM/OEM 委託設計。
研發一處	<ol style="list-style-type: none"> 1. 新產品電路之研究開發及現有產品功能提升。 2. 新產品機殼之研究開發及現有產品功能提升。 3. 新產品外型之研究開發及現有產品功能提升。 4. 新產品資訊及應用程式之研究開發及現有產品功能提升。 5. 代表總經理協調各部門推動各項品質改善之落實執行，並具獨立行使職務之權利。 6. 醫療器材之認證文件準備、送審及查驗登記。 7. 公司專利或商標之申請、分析及產品專利開發。 8. 產品操作說明書之撰寫。 9. 確保促進整個公司對法規及客戶要求之認知。 10. 品質系統有關文件之發行，回收，銷毀，保存等管制。 11. 公司內單位技術文件，外單位客戶提供技術文件之管制。 12. 品質系統所使用表格之管制(發行/回收)及表格編號之校對。
研發二處	<ol style="list-style-type: none"> 1. 新試片配方研究。 2. 試片製程功能開發。
勞工安全衛生室	負責本公司安全衛生事項之擬定、規劃、督導及推動，並指導有關部門實施。

部門	主 要 執 掌
資訊組	<ol style="list-style-type: none">1. 電腦軟、硬體之設置、維護、管理及更新。2. 電子簽核文件權限管制管理、維護及更新。

二、董事、監察人、總經理、副總經理、協理、各部門及分支機構主管資料：

(一)董事及監察人：

1、董事及監察人：

截至108年4月8日 單位：股

職稱	國籍或註冊地	姓名	性別	選(就)任日期	任期	初次選任日期	選任時持有股份		現在持有股份		配偶、未成年子女持有股份		利用他人名義持有股份		主要經(學)歷	目前兼任本公司及其他公司之職務	具配偶或二親等以內關係之其他主管、董事或監察人		
							股數	持股比例	股數	持股比例	股數	持股比例	股數	持股比例			職稱	姓名	關係
董事長	中華民國	陳朝旺	男	107.05	107.05.30 - 110.05.29	88.10	20,572,550	26.26%	21,270,550	25.95%	4,964,853	6.06%	8,832,082	10.77%	台灣大學電機所醫工組博士 東南科技大學副教授	本公司總經理 博陽開發股份有限公司董事長 泰達精密科技股份有限公司董事長 亞太遠見股份有限公司董事長 ForaCare SUISSE AG 董事 ForaCare Japan 董事 福爾開發科技股份有限公司董事	監察人 監察人	許哲義 吳瑞騰	姻親
董事	中華民國	博陽開發股份有限公司	-	107.05	107.05.30 - 110.05.29	101.05	3,668,054	4.68%	3,668,054	4.47%	0	0.00%	0	0.00%	-	-	董事長	陳朝旺	法人董事長
董事	中華民國	代表人 詹東權	男	107.05	107.05.30 - 110.05.29	101.05	256,540	0.33%	256,540	0.31%	0	0.00%	0	0.00%	台灣大學電機工程學研究所 揚智科技工程師	本公司副總經理 ForaCare Japan 董事	無	無	無
董事	中華民國	紀鴻志	男	107.05	107.05.30 - 110.05.29	101.05	61,950	0.08%	62,000	0.08%	0	0.00%	0	0.00%	Macquarie University/企管碩士 友利電子副總經理	本公司副總經理 亞太遠見股份有限公司董事	無	無	無
董事	中華民國	劉宇智	男	107.05	107.05.30 - 110.05.29	98.05	15,223	0.02%	11,000	0.01%	0	0.00%	0	0.00%	高雄醫學學院醫學系 台北馬偕醫院醫師	北投骨科診所院長 馬偕紀念醫院骨科醫師	無	無	無

職稱	國籍或註冊地	姓名	性別	選(就)任日期	任期	初次選任日期	選任時持有股份		現在持有股份		配偶、未成年子女持有股份		利用他人名義持有股份		主要經(學)歷	目前兼任本公司及其他公司之職務	具配偶或二親等以內關係之其他主管、董事或監察人		
							股數	持比率	股數	持比率	股數	持比率	股數	持比率			職稱	姓名	關係
獨立董事	中華民國	鄭志發	男	104.05	104.05.20 - 107.05.19	98.05	0	0.00%	0	0.00%	不適用	不適用	不適用	不適用	中興大學會計系	新日興股份有限公司獨立董事 世禾科技股份有限公司董事 金點資產管理有限公司董事 森柏格投資股份有限公司董事長 台灣類比科技股份有限公司獨立董事 康普材料科技股份有限公司監察人 敬興聯合會計師事務所會計師 州巧科技股份有限公司董事	無	無	無
							0	0.00%	0	0.00%	不適用	不適用	不適用	不適用	易飛網國際旅行社股份有限公司法人代表 誠信旅行社股份有限公司監察人代表 佳品旅行社股份有限公司法人代表 易舜股份有限公司監察人代表 元富泰開發有限公司董事長 宏益纖維工業股份有限公司獨立董事 GSD TECHNOLOGIES CO., LTD. 董事 馳遊天股份有限公司法人監察人代表 易飛翔投資股份有限公司法人董事長代表	無	無	無	

職稱	國籍或註冊地	姓名	性別	選(就)任日期	任期	初次選任日期	選任時持有股份		現在持有股份		配偶、未成年子女持有股份		利用他人名義持有股份		主要經(學)歷	目前兼任本公司及其他公司之職務	具配偶或二親等以內關係之其他主管、董事或監察人		
							股數	持股比例	股數	持股比例	股數	持股比例	股數	持股比例			職稱	姓名	關係
															飛買家股份有限公司法人董事代表人 飛龍股份有限公司法人董事代表人 天弘化學股份有限公司董事 凱柏實業股份有限公司董事				
獨立董事	中華民國	鄭東文	男	107.05 - 110.05.29	107.05.30 - 110.05.29	106.05	24,253	0.03%	24,253	0.03%	0	0.00%	0	0.00%	國立臺灣大學化學工程博士 淡江大學化學工程與材料工程學系教授	無	無	無	
獨立董事	中華民國	林邦棟	男	104.05 - 107.05.19	104.05.20 - 107.05.19	104.05	0	0.00%	0	0.00%	不適用	不適用	不適用	0.00%	中國文化大學社會工作系 合作金庫銀行專門委員	無	無	無	
獨立董事	中華民國	邵耀華	男	107.05 - 110.05.29	107.05.30 - 110.05.29	107.05	0	0	0	0	0	0	0	0	美國德州大學奧斯汀校區航太與工程力學系博士 台灣大學應用力學研究所教授	無	無	無	
獨立董事	中華民國	郭昱廷	男	107.05 - 110.05.29	107.05.30 - 110.05.29	107.05	11,023	0.01%	11,023	0.01%	0	0	0	0	中國醫藥學院醫學系 中國醫藥大學台北分院骨科部主任	無	無	無	
監察人	中華民國	汪忠平	男	107.05 - 110.05.29	107.05.30 - 110.05.29	101.05	0	0	0	0	0	0	0	0	廣州暨南大學會計研究所博士 勤業會計師事務所副理 銘傳大學會計系兼任講師	嘉威聯合會計師事務所合夥人 德洲企業股份有限公司獨立董事	無	無	無
監察人	中華民國	許哲義	男	107.05	107.05.30 - 110.05.29	98.12	576,606	0.74%	576,606	0.70%	649,079	0.79%	0	0.00%	輔仁大學會計系 中華台亞股份有限公司財務主任	福爾聯合股份有限公司監察人代表	董事長	陳朝旺	姐親

職稱	國籍或註冊地	姓名	性別	選(就)任日期	任期	初次選任日期	選任時持有股份		現在持有股份		配偶、未成年子女持有股份		利用他人名義持有股份		主要經(學)歷	目前兼任本公司及其他公司之職務	具配偶或二親等以內關係之其他主管、監察人		
							股數	持 股 比 率	股數	持 股 比 率	股數	持 股 比 率	股數	持 股 比 率			職稱	姓名	關係
監察人	中華民國	吳瑞騰	男	107.05	107.05.30 - 110.05.29	105.06	123,384	0.16%	123,384	0.15%	102,599	0.13%	0	0.00%	高雄市私立復華中學 機工科畢 區公所退休	無	董事長	陳朝旺	姻親

註1：邵耀華先生、郭昱廷先生於民國107年05月30日新任本公司獨立董事之職務。

註2：鄭志發先生、林邦棟先生於民國107年05月30日任期屆滿解任。

2、法人股東之主要股東：

截至108年4月8日

法人股東名稱	法人股東之主要股東
博陽開發股份有限公司	陳朝旺(51%)
	吳淑媚(45%)
	陳彥好(2%)
	陳彥霖(2%)

3、法人股東之主要股東為法人者其主要股東：無。

4、所具專業知識及獨立性之資訊：

截至108年4月8日

姓名	是否具有五年以上工作經驗及下列專業資格		符合獨立性情形 (註1)										兼任其他公司獨立 發行公司董事 董家數			
	商務、財務、會計或相關學院系之講師以上	法官、檢察官、律師、會計師或其他與國家考試業務所需之證書及職業及技術人員	商務、財務、法律、會計或公司業務所須之工作經驗	1	2	3	4	5	6	7	8	9		10		
陳朝旺	✓		✓							✓				✓		無
詹東權			✓			✓		✓				✓		✓		無
紀鴻志			✓			✓		✓				✓		✓		無
劉宇智			✓			✓		✓				✓		✓		無
鄭志發			✓			✓		✓				✓		✓		3
鄭東文	✓		✓			✓		✓				✓		✓		無
林邦棟			✓			✓		✓				✓		✓		無
邵耀華	✓		✓			✓		✓				✓		✓		無
郭昱廷			✓			✓		✓				✓		✓		無
許哲義			✓			✓		✓				✓		✓		無
汪忠平	✓		✓			✓		✓				✓		✓		1
吳瑞騰			✓			✓		✓				✓		✓		無

註1：各董事、監察人於選任前二年及任職期間符合下述各條件者，請於各條件代號下方空格中打“✓”。

- (1) 非為公司或其關係企業之受僱人。
- (2) 非公司或其關係企業之董事、監察人(但如為公司或其母公司、子公司依本法或當地國法令設置之獨立董事者，不在此限)。
- (3) 非本人及其配偶、未成年子女或以他人名義持有公司已發行股份總額百分之一以上或持股前十名之自然人股東。
- (4) 非前三款所列人員之配偶、二親等以內親屬或三親等以內直系血親親屬。

- (5) 非直接持有公司已發行股份總額百分之五以上法人股東之董事、監察人或受僱人，或持有前五名法人股東之董事、監察人或受僱人。
- (6) 非與公司有財務或業務往來之特定公司或機構之董事（理事）、監察人（監事）、經理人或持股百分之五以上股東。
- (7) 非為公司或關係企業提供商務、財務、會計等服務或諮詢之專業人士、獨資、合夥、公司或機構之企業主、合夥人、董事（理事）、監察人（監事）、經理人及其配偶。但依股票上市或於證券營業處所買賣公司薪資報酬委員會設置及行使職權辦法第七條履行職權之薪資報酬委員會成員，不在此限。
- (8) 未與其他董事間具有配偶或二親等以內之親屬關係。
- (9) 未有公司法第 30 條各款情事之一。
- (10) 未有公司法第 27 條規定以政府、法人或其代表人當選。

(二) 總經理、副總經理、協理、各部門及分支機構主管資料：

職稱	國籍	姓名	性別	選(就)任日期	持有股份		配偶、未成年子女持有股份		利用他人名義持有股份		主要經(學)歷	目前兼任其他公司之職務	具配偶或二親等以內關係之經理人		
					股數	持股比例	股數	持股比例	股數	持股比例			職稱	姓名	關係
總經理	中華民國	陳朝旺	男	87.08	21,270,550	25.95%	4,964,853	6.06%	8,832,082	10.77%	台灣大學電機所醫工組博 士 東南科技大學副教授	博陽開發股份有限公司董事長 ForaCare SUISSE AG 董事 ForaCare Japan 董事 泰達精密科技股份有限公司董事長 亞太遠見股份有限公司董事長 福爾開發科技股份有限公司董事	副總經理	吳佳其	姻親
業務處 執行副總 經理	中華民國	紀鴻志	男	97.03	62,000	0.08%	0	0.00%	0	0.00%	Macquarie University/ 企管碩士 友利電子副總經理	亞太遠見股份有限公司董事代表	無	無	無

截至 108 年 4 月 8 日 單位：股

職稱	國籍	姓名	性別	選(就)任日期	持有股份		配偶、未成年子女持有股份		利用他人名義持有股份		主要經(學)歷	目前兼任其他公司之職務	具配偶或二親等以內關係之經理人		
					股數	持股比例	股數	持股比例	股數	持股比例			職稱	姓名	關係
研發一處副總經理	中華民國	詹東權	男	88.01	256,540	0.31%	0	0.00%	0	0.00%	台灣大學電機工程學研究所 揚智科技工程師	ForaCare Japan 董事	無	無	無
總管理處副總經理兼任勞安室	中華民國	劉吉郎	男	95.08	30,868	0.04%	61,325	0.07%	0	0.00%	東海大學會計系 喬聯科技管理部經理	喬聯科技股份有限公司董事長 BioCare (BVI) Co., 董事 蘇州喬陽醫學科技 有限公司董事長 普陽開發科技股份 有限公司董事長 ForaCare Japan 監察人 泰達精密科技股份 有限公司法人董事 代表 亞太見股份有限 公司 福爾聯股份有限 公司 蘇州美爾醫藥 儀器有限公司董事 長 御康國際股份有限 公司董事長	無	無	無
研發一處副總經理	中華民國	吳佳其	男	101.12	243,651	0.30%	0	0.00%	0	0.00%	台灣大學研究所/電機工程碩士 秦博科技研發協理	無	總經理	陳朝旺	姻親
業務處副總經理	中華民國	諾布江都	男	101.08	3,555	0.00%	0	0.00%	0	0.00%	淡江大學/英文系 昕威電子國外業務	無	無	無	無
電子廠協理	中華民國	黃繼興	男	92.07	114,624	0.14%	149,945	0.18%	0	0.00%	高雄應用科技大學電子系 秦博科技工程部經理	無	無	無	無
生化廠協理	中華民國	楊嘉欽	男	91.08	241,409	0.29%	450	0.00%	0	0.00%	正修技術學院電子工程科 大昌瑞台工程師	喬聯科技股份有限 公司法人董事代表 泰瑞特科技股份有 限公司法人董事代 表 福瑞瑞科技股份有限	無	無	無

職稱	國籍	姓名	性別	選(就)任日期	持有股份		配偶、未成年子女持有股份		利用他人名義持有股份		主要經(學)歷	目前兼任其他公司之職務	具配偶或二親等以內關係之經理人		
					股數	持股比例	股數	持股比例	股數	持股比例			職稱	姓名	關係
研發二處協理	中華民國	周泰成	男	101.08	8,175	0.01%	0	0.00%	0	0.00%	成功大學/化學工程研究所 茂德科技先進微影技術發展工程師 台灣大學電機工程研究所碩士 威盛科技總經理 安盛國際資深經理 寬達科技資深經理 交通大學/資訊工程系 睿盛科技研發經理 台灣大學電機工程研究所 碩士 瑞興半導體企劃經理 騰睿科技產品經理	公司法人董事代表	無	無	無
研發一處協理	中華民國	朱孟煌	男	102.10	3,306	0.00%	1,321	0.00%	0	0.00%	碩士	無	無	無	無
研發一處協理	中華民國	宋浩瑞	男	101.12	0	0	0	0	0	0	碩士	無	無	無	無
研發一處協理	中華民國	楊立平	男	102.10	0	0	0	0	0	0	碩士	無	無	無	無
財務協理	中華民國	黃琪婷	女	97.02	72,143	0.09%	0	0.00%	0	0.00%	東吳大學會計所碩士 吳誠會計師事務所審計部 經理	蘇州喬陽醫學科技 有限公司監察人 泰達精密科技股份 有限公司監察人 亞太見股股份有限 公司監察人 福爾聯合股份有限 公司監察人 福智視科技股份 有限公司監察人 代表	無	無	無
研發一處協理	中華民國	黃逸欣	男	103.10	0	0	0	0	0	0	中央大學機械系 廣達工程師 康聖工程師	無	無	無	無

三、最近年度支付董事、監察人、總經理及副總經理之酬金：
1、董事(含獨立董事)之酬金：

職稱	姓名	董事酬金				兼任員工領取相關酬金				A、B、C、D、E、F及G等七項總額占稅後純益之比例(註10)	本公司	財務報告內所有公司(註7)	有無領取來自子公司以外投資事業酬金(註11)		
		報酬(A)(註2)	退職退休金(B)	董事酬勞(C)(註3)	業務執行費用(D)(註4)	薪資、獎金及特支費等(E)(註5)	退職退休金(F)	本公司						財務報告內所有公司(註7)	
								現金金額	股票金額					現金金額	股票金額
董事長	陳朝旺	0	0	5,600	243	10,184	0	2,732	0	2.13%	2.13%	無			
董事	博陽開發股份有限公司代表人/詹東權														
董事	劉宇智	0	0	5,600	243	10,184	0	2,732	0	2.13%	2.13%	無			
董事	紀鴻志														
獨立董事	鄭志發														
獨立董事	鄭東文														
獨立董事	林邦棟														
獨立董事	邵耀華														
獨立董事	郭昱廷														

*除上表揭露外，最近年度公司董事為財務報告內所有公司提供服務(如擔任非屬員工之顧問等)領取之酬金：

酬金級距表：

給付本公司各個董事酬金級距	董事姓名			
	前四項酬金總額(A+B+C+D)		前七項酬金總額(A+B+C+D+E+F+G)	
	本公司(註8)	財務報告內所有公司(註9)H	本公司(註8)	財務報告內所有公司(註9)I
低於 2,000,000 元	陳朝旺、博陽開發股份有限公司代表人詹東權、劉宇智、紀鴻志、鄭志發、鄭東文、林邦棟、邵耀華、郭昱廷	陳朝旺、博陽開發股份有限公司代表人詹東權、劉宇智、紀鴻志、鄭志發、鄭東文、林邦棟、邵耀華、郭昱廷	陳朝旺、劉宇智、鄭志發、鄭東文、林邦棟、邵耀華、郭昱廷	陳朝旺、劉宇智、鄭志發、鄭東文、林邦棟、邵耀華、郭昱廷
2,000,000 元 (含) ~ 5,000,000 元 (不含)	無	無	博陽開發股份有限公司代表人詹東權、紀鴻志	博陽開發股份有限公司代表人詹東權、紀鴻志
5,000,000 元 (含) ~ 10,000,000 元 (不含)	無	無	無	無
10,000,000 元 (含) ~ 15,000,000 元 (不含)	無	無	無	無
15,000,000 元 (含) ~ 30,000,000 元 (不含)	無	無	無	無
30,000,000 元 (含) ~ 50,000,000 元 (不含)	無	無	無	無
50,000,000 元 (含) ~ 100,000,000 元 (不含)	無	無	無	無
100,000,000 元以上	無	無	無	無
總計	5,843	5,843	18,758	18,758

註 1：董事姓名應分別列示(法人股東應將法人股東名稱及代表人分別列示)，以彙總方式揭露各項給付金額。若董事兼任總經理或副總經理者應填列本表及下表(3-1)或(3-2)。

註 2：係指最近年度董事之報酬(包括董事薪資、職務加給、離職金、各種獎金、獎勵金等等)。

註 3：係指最近年度董事會通過過分之董事酬勞金額。

註 4：係指最近年度董事之相關業務執行費用(包括車馬費、特支費、各種津貼、宿舍、配車等實物提供等等)。如提供房屋、汽車及其他交通工具或專屬個人之支出時，應揭露所提供資產之性質及成本、實際或按公平市價計算之租金、油資及其他給付。另如配有司機者，請附註說明公司給付該司機之相關報酬，但不計入酬金。

註 5：係指最近年度董事兼任員工(包括兼任總經理、副總經理、其他經理人及員工)所領取包括薪資、職務加給、離職金、各種獎金、獎勵金、車馬費、特支費、各種津貼、宿舍、配車等實物提供等等。如提供房屋、汽車及其他交通工具或專屬個人之支出時，應揭露所提供資產之性質及成本、實際或按公平市價計算之租金、油資及其他給付。另如配有司機者，請附註說明公司給付該司機之相關報酬，但不計入酬金。另依 IFRS 2「股份基礎給付」認列之薪資費用，包括取得員工認股權憑證、限制員工權利新股及參與現金增資認購股份等，亦應計入酬金。

註 6：係指最近年度董事兼任員工(包括兼任總經理、副總經理、其他經理人及員工)取得員工酬勞(含股票及現金)者，應揭露最近年度經董事會通過分派員工酬勞金額，若無法預估者則按去年年實分派金額比例計算今年擬議分派金額，並另應填列附表一之三。

註 7：應揭露合併報告內所有公司(包括本公司)給付本公司董事各項酬金之總額。

註 8：本公司給付每位董事各項酬金總額，於所歸屬級距中揭露董事姓名。

註 9：應揭露合併報告內所有公司(包括本公司)給付本公司每位董事各項酬金總額，於所歸屬級距中揭露董事姓名。

註 10：稅後純益係指最近年度之稅後純益；已採用國際財務報導準則者，稅後純益係指最近年度個體或個別財務報告之稅後純益。

註 11：a. 本欄應明確填列公司董事領取來自子公司以外轉投資事業相關酬金金額。

b. 公司董事如有領取來自子公司以外轉投資事業於子公司以外轉投資事業所領取之酬金，併入酬金級距表之 I 欄，並將欄位名稱改為「所有轉投資事業」。

c. 酬金係指本公司董事擔任子公司以外轉投資事業之董事、監察人或經理人等身分所領取之報酬、酬勞（包括員工、董事及監察人酬勞）及業務執行費用等相關酬金。

註 12：第 7 屆董事任期於 107.05.30 屆滿，鄭志發獨立董事、林邦棟獨立董事於 107.05.30 任期屆滿解任。

* 本表所揭露酬金內容與所得稅法之所得概念不同，故本表目的係作為資訊揭露之用，不作課稅之用。

2、監察人之酬金：

職稱	姓名	監察人酬金				A、B 及 C 等三項總額占稅後純益之比例		有無領取來自子公司以外轉投資事業酬金(註 9)		
		報酬(A) (註 2)		酬勞(B) (註 3)		業務執行費用(C) (註 4)				
		本公司	財務報告內 所有公司 (註 5)	本公司	財務報告內 所有公司 (註 5)	本公司	財務報告內 所有公司 (註 5)			
監察人	吳瑞騰	0	0	2,400	2,400	135	135	0.29%	0.29%	無
監察人	汪忠平	0	0	2,400	2,400	135	135	0.29%	0.29%	無
監察人	許哲義	0	0	2,400	2,400	135	135	0.29%	0.29%	無

酬金級距表：

給付本公司各個監察人酬金級距	監察人姓名	
	本公司(註 6)	前三項酬金總額(A+B+C)
	汪忠平、許哲義、吳瑞騰	財務報告內所有公司 (註 7)D
低於 2,000,000 元	無	汪忠平、許哲義、吳瑞騰
2,000,000 元 (含) ~ 5,000,000 元 (不含)	無	無
5,000,000 元 (含) ~ 10,000,000 元 (不含)	無	無
10,000,000 元 (含) ~ 15,000,000 元 (不含)	無	無
15,000,000 元 (含) ~ 30,000,000 元 (不含)	無	無
30,000,000 元 (含) ~ 50,000,000 元 (不含)	無	無
50,000,000 元 (含) ~ 100,000,000 元 (不含)	無	無
100,000,000 元 (含) 以上	無	無
總計	2,535	2,535

註 1：監察人姓名應分別列示(法人股東應將法人股東名稱及代表人分別列示)，以彙總方式揭露各項給付金額。

註 2：係指最近年度監察人之報酬(包括監察人薪資、職務加給、離職金、各種獎金獎勵金等等)。

註 3：係填列最近年度經董事會通過分派之監察人酬勞金額。

註 4：係指最近年度給付監察人之相關業務執行費用(包括車馬費、特支費、各種津貼、宿舍、配車等實物提供等等)。如提供房屋、汽車及其他交通工具或專屬個人之支出時，應揭露所提供資產之性質及成本、實際或按公平市價設算之租金、油資及其他給付。另如配有司機者，請附註說明公司給付該司機之相關報酬，但不計入酬金。

註 5：應揭露合併報告內所有公司(包括本公司)給付本公司監察人各項酬金之總額。

註 6：本公司給付每位監察人各項酬金總額，於所歸屬級距中揭露監察人姓名。

註 7：應揭露合併報告內所有公司(包括本公司)給付本公司每位監察人各項酬金總額，於所歸屬級距中揭露監察人姓名。

註 8：稅後純益係指最近年度之稅後純益；已採用國際財務報導準則者，稅後純益係指最近年度個體或個別財務報告之稅後純益。

註 9：a. 本欄應明確填列公司監察人領取來自子公司以外轉投資事業相關酬金金額。

b. 公司監察人如有領取來自子公司以外轉投資事業相關酬金者，應將公司監察人於子公司以外轉投資事業別所領取之酬金，併入酬金級距表 D 欄，並將欄位名稱改為「所有轉投資事業」。

c. 酬金係指本公司監察人擔任子公司以外轉投資事業之董事、監察人或經理人等身分所領取之報酬、酬勞(包括員工、董事及監察人酬勞)及業務執行費用等相關酬金。

* 本表所揭露酬金內容與所得稅法之所得概念不同，故本表目的係作為資訊揭露之用，不作課稅之用。

3、總經理及副總經理之酬金：

單位：新台幣仟元

職稱	姓名	薪資(A) (註2)		退職退休金(B)		獎金及特支費等等 (C)(註3)		員工酬勞金額 (D)(註4)				A、B、C及D等四項總 額占稅後純益之比例(%) (註8)		有無領 取來自 子公司 以外轉 投資事 業酬金 (註9)		
		本 公 司	財 務 報 告 內 所 有 公 司 (註5)	本 公 司	財 務 報 告 內 所 有 公 司 (註5)	本 公 司	財 務 報 告 內 所 有 公 司 (註5)	本 公 司	現 金 紅 利 金 額	股 票 紅 利 金 額	財 務 報 告 內 所 有 公 司 (註5)	現 金 紅 利 金 額	股 票 紅 利 金 額		本 公 司	財 務 報 告 內 所 有 公 司 (註5)
總經理	陳朝旺															
執行副總經理	紀鴻志															
副總經理	諾布注都	11,046	11,046	432	432	6,242	6,242	4,909	0	4,909	0	4,909	0	2.58%	2.58%	無
副總經理	劉吉郎															
副總經理	詹東權															
副總經理	吳佳其															

* 不論職稱，凡職位相當於總經理、副總經理者(例如：總裁、執行長、總監...等等)，均應予揭露。

酬金級距表：

給付本公司各個總經理及副總經理酬金級距	總經理及副總經理姓名	
	本公司(註 6)	財務報告內所有公司(註 7)
低於 2,000,000 元	陳朝旺、劉吉郎	陳朝旺、劉吉郎
2,000,000 元 (含) ~ 5,000,000 元 (不含)	詹東權、紀鴻志、吳佳其、諾布汪都	詹東權、紀鴻志、吳佳其、諾布汪都
5,000,000 元 (含) ~ 10,000,000 元 (不含)	無	無
10,000,000 元 (含) ~ 15,000,000 元 (不含)	無	無
15,000,000 元 (含) ~ 30,000,000 元 (不含)	無	無
30,000,000 元 (含) ~ 50,000,000 元 (不含)	無	無
50,000,000 元 (含) ~ 100,000,000 元 (不含)	無	無
100,000,000 元以上	無	無
總計	22,629	22,629

註 1：總經理及副總經理姓名應分別列示，以彙總方式揭露各項給付金額。若董事兼任總經理或副總經理者應填列表及上表(1-1)或(1-2)。

註 2：係填列最近年度總經理薪資、職務加給、離職金。

註 3：係填列最近年度總經理及副總經理各種獎金、獎勵金、車馬費、特支費、各種津貼、宿舍、配車等實物提供及其他報酬金額。如提供房屋、汽車及其他交通工具或專屬個人之支出時，應揭露所提供資產之性質及成本、實際或按公平市價計算之租金、油資及其他給付。另如配有司機者，請附註說明公司給付該司機之相關報酬，但不計入酬金。另依 IFRS 2「股份基礎給付」認列之薪資費用，包括取得員工認股權憑證、限制員工權利新股及參與現金增資認購股份等，亦應計入酬金。

註 4：係填列最近年度經董事會通過分派總經理及副總經理之員工酬勞金額(含股票及現金)，若無法預估者則按去年實際分派金額比例計算今年擬議分派金額，並另應填列附表一之三。稅後純益係指最近年度之稅後純益；已採用國際財務報導準則者，稅後純益係最近年度個體或個別財務報告之稅後純益。

註 5：應揭露合併報告內所有公司(包括本公司)給付本公司總經理及副總經理各項酬金之總額。

註 6：本公司給付每位總經理及副總經理各項酬金總額，於所歸屬級距中揭露總經理及副總經理姓名。

註 7：應揭露合併報告內所有公司(包括本公司)給付本公司每位總經理及副總經理各項酬金總額，於所歸屬級距中揭露總經理及副總經理姓名。

註 8：稅後純益係指最近年度之稅後純益；已採用國際財務報導準則者，稅後純益係指最近年度個體或個別財務報告之稅後純益。

註 9：a. 本欄應明確填列公司總經理及副總經理領取來自子公司以外轉投資事業相關酬金金額。

b. 公司總經理及副總經理如有領取來自子公司以外轉投資事業相關酬金者，應將公司總經理及副總經理於子公司以外轉投資事業所領取之酬金，併入酬金級距表 E 欄，並將欄位名稱改為「所有轉投資事業」。

c. 酬金係指本公司總經理及副總經理擔任子公司以外轉投資事業之董事、監察人或經理人等身分所領取之報酬、酬勞（包括員工、董事及監察人酬勞）及業務執行費用等相關酬金。

* 本表所揭露酬金內容與所得稅法之所得概念不同，故本表目的係作為資訊揭露之用，不作課稅之用。

4、分派員工酬勞之經理人姓名及分派情形

截至 108 年 3 月 31 日 單位：新台幣仟元

	職稱	姓名	股票金額	現金金額	總計	總額占稅後純益之比例(%)
經理人	總經理	陳朝旺	0	10,783	10,783	1.23%
	業務處執行副總經理	紀鴻志				
	研發一處副總經理	詹東權				
	總管理處副總經理	劉吉郎				
	研發一處副總經理	吳佳其				
	業務處副總經理	諾布汪都				
	電子廠協理	黃繼興				
	生化廠協理	楊嘉欽				
	研發二處協理	周泰成				
	研發一處資深協理	朱孟煌				
	研發一處協理	宋浩瑞				
	研發一處協理	楊立平				
	財務協理	黃琪婷				
	研發一處協理	黃逸欣				

註 1：純益係指 107 年度之純益。

註 2：107 年度盈餘分配員工紅利案，必須俟本公司 108 年經董事會通過及股東會承認後辦理，上述紅利金額係預估擬議配發數。

5、分別比較說明本公司及合併報表所有公司於最近二年度支付本公司董事、監察人、總經理及副總經理酬金總額占個體或個別財務報告稅後純益比例之分析並說明給付酬金之政策、標準與組合、訂定酬金之程序、與經營績效及未來風險之關聯性。

(1)最近二年度支付本公司董事、監察人、總經理及副總經理酬金總額占稅後純益比例之分析本公司於最近二年度支付本公司董事、監察人、總經理及副總經理酬金總額及占稅後純益比例如下：

單位：新台幣仟元；%

職稱	106 年度				107 年度			
	酬金總額		占稅後純益比率(%)		酬金總額		占稅後純益比率(%)	
	本公司	財務報告內所有公司	本公司	財務報告內所有公司	本公司	財務報告內所有公司	本公司	財務報告內所有公司
董 事	12,358	12,358	2.91%	2.91%	18,758	18,758	2.13%	2.13%
監 察 人	815	815	0.19%	0.19%	2,535	2,535	0.29%	0.29%
總經理及副總經理	14,735	14,735	3.47%	3.47%	22,629	22,629	2.58%	2.58%

(2)給付酬金之政策、標準與組合：

A.董事及監察人

董事及監察人之酬勞包括車馬費、盈餘分配之酬勞及業務執行費用。盈餘分配之酬勞則係依本公司章程之規定，經股東會通過後行之。

B.總經理及副總經理

總經理及副總經理之酬金包括薪資、獎金及員工紅利，係依所擔任之職位、所承擔之責任、對本公司之貢獻度及對整體營運目標之達成率及個人績效表現等，並參酌同業市場中同性質職位之薪資水準議定之。

(3)訂定酬金之程序：

董事及監察人報酬須經董事會及股東會通過。經理人報酬，依規定由薪資報酬委員會評估及訂定。

(4)與經營績效之關連性：

A.董事及監察人

董事、監察人之報酬已充分考量本公司營運目標、財務狀況及董監職責。

B.總經理及副總經理

經理人之報酬充分考量其專業能力及公司營運與財務狀況

(5)未來風險之關聯性：

本公司的重要決策之績效會反映在公司獲利情形，進而與董事、監察人及經理人之報酬相關。

四、公司治理運作情形：

(一)董事會運作情形：

最近年度董事會開會9次(A)董事監察人出席情形如下：

職稱	姓名	實際出席(列)席次數(B)	委託出席次數	實際出席(列)席率【B/A】	備註
董事長	陳朝旺	9	0	100%	1070530連任第8屆董事
董事	博陽開發股份有限公司代表人詹東權	9	0	100%	1070530連任第8屆董事
董事	劉宇智	7	2	77.78%	1070530連任第8屆董事
董事	紀鴻志	4	5	44.44%	1070530連任第8屆董事
獨立董事	鄭志發	4	0	100%	1070530屆期解任，(註4)
獨立董事	鄭東文	8	0	88.89%	1070530連任第8屆獨立董事
獨立董事	林邦棟	2	0	50%	1070530屆期解任，(註4)
獨立董事	邵耀華	5	0	100%	1070530新任第8屆獨立董事，(註3)
獨立董事	郭昱廷	5	0	100%	1070530新任第8屆獨立董事，(註3)
監察人	吳瑞騰	9	0	100%	1070530連任第8屆董事
監察人	汪忠平	9	0	100%	1070530連任第8屆董事
監察人	許哲義	6	0	66.67%	1070530連任第8屆董事

其他應記載事項：

一、董事會之運作如有下列情形之一者，應敘明董事會日期、期別、議案內容、所有獨立董事意見及公司對獨立董事意見之處理：

(一)證券交易法第 14 條之 3 所列事項。

(二)除前開事項外，其他經獨立董事反對或保留意見且有紀錄或書面聲明之董事會議決事項。

請參閱第 38 頁至第 41 頁(十一)最近年度及截至年報刊印日止，股東會及董事會之重要決議。

二、應利益迴避原因以及參與表決情形：陳朝旺董事長、紀鴻志董董事對利害關係議案迴避之執行情形，應敘明董事姓名、議案內容、應利益迴避原因以及參與表決情形。

1、董事姓名：陳朝旺、紀鴻志、法人代表人詹東權

議案內容：通過審議本公司一〇六年度經理人年終獎金分配案。

事及法人董事代表人詹東權，與本議案有涉及自身利害關係，基於利益迴避原則暫時離席，由董事長指定劉宇智董事暫代主席，經其餘出席(含委託)董事全體同意通過。

2、董事姓名：陳朝旺、紀鴻志、法人代表人詹東權

議案內容：通過審議一〇六年度經理人員工酬勞分配案。

應利益迴避原因以及參與表決情形：陳朝旺董事長、紀鴻志董事及法人董事代表人詹東權，與本議案有涉及自身利害關係，基於利益迴避原則暫時離席，由董事長指定鄭東文董事暫代主席，經其餘出席(含委託)董事全體同意通過。

3、董事姓名：陳朝旺

議案內容：通過「總經理一〇六年度員工酬勞」案。

應利益迴避原因以及參與表決情形：因董事長陳朝旺身兼總經理一職，與本議案有涉及自身利害關係，基於利益迴避原則暫時離席，由董事長指定鄭東文董事暫代主席，經其餘出席(含委託)董事全體同意通過。

三、當年度及最近年度加強董事會職能之目標(例如設立審計委員會、提昇資訊透明度等)與執行情形評估：訂本公司「董事會議事規則」及「董事及監察人選舉辦法」，期使董事會之運作更加制度化，以落實公司治理，達到強化董事會職能之目標。

註 1：董事、監察人屬法人者，應揭露法人股東名稱及其代表人姓名。

註 2：(1)年度終了日前有董事監察人離職者，應於備註欄註明離職日期，實際出席率(%)則以其在職期間董事會開會次數及其實際出席次數計算之。

(2)年度終了日前，如有董事監察人改選者，應將新、舊任董事監察人均予以填列，並於備註欄註明該董事監察人為舊任、新任或連任及改選日期。實際出席率(%)則以其在職期間董事會開會次數及其實際出席次數計算之。

註 3：新任董事及監察人參與董事會總次數為 5 次。

註 4：解任董事及監察人參與董事會總次數為 4 次。

(二)監察人參與董事會運作情形：

最近年度董事會開會 9 次 (A)，列席情形如下：

職稱	姓名	實際列席次數 (B)	實際列席率(%) (B/A)(註)	備註
監察人	吳瑞騰	9	100%	1070530 連任第 8 屆董事
監察人	汪忠平	9	100%	1070530 連任第 8 屆董事
監察人	許哲義	6	66.67%	1070530 連任第 8 屆董事

其他應記載事項：
一、監察人之組成及職責：
(一)監察人與公司員工及股東之溝通情形(例如溝通管道、方式等)。

1、監察人列席本公司董事會及股東會，了解公司營運情形。
 2、必要時得隨時與員工、股東直接聯繫對談。
 (二)監察人與內部稽核主管及會計師之溝通情形(例如就公司財務、業務狀況進行溝通之事項、方式及結果等)。
 1、稽核單位每月定期就內部稽核情形向監察人提報書面報告。
 2、稽核主管列席董事會，並作內部稽核業務及內部控制管制報告。
 3、監察人就年報財務報告內容與會計師溝通，進行財務狀況之了解，必要時得隨時直接聯繫對談。
 二、監察人列席董事會如有陳述意見，應敘明董事會日期、期別、議案內容、董事會決議結果以及公司對監察人陳述意見之處理。
 本公司最近年度董事會並未有經監察人陳述異議意見之董事會決議事項。

註：

- * 年度終了日前有監察人離職者，應於備註欄註明離職日期，實際列席率(%)則以其在職期間實際列席次數計算之。
- * 年度終了日前，有監察人改選者，應將新、舊任監察人均予以填列，並於備註欄註明該監察人為舊任、新任或連任及改選日期。實際列席率(%)則以其在職期間實際列席次數計算之。

(三) 公司治理運作情形及其與上市上櫃公司治理實務守則差異情形及原因：

評估項目	運作情形(註1)			與上市上櫃公司治理實務守則差異情形及原因
	是	否	摘要說明	
一、公司是否依據上市上櫃公司治理實務守則訂定並揭露公司治理實務守則？	V		本公司已訂定公司治理實務守則。	實質上與上市上櫃公司治理實務守則無重大差異
二、公司股權結構及股東權益 (一)公司是否訂定內部作業程序處理股東建議、疑義、糾紛及訴訟事宜，並依程序實施？ (二)公司是否掌握實際控制公司之主要股東及主要股東之最終控制者名單？ (三)公司是否建立、執行與關係企業間之風險控管及防火牆機制？ (四)公司是否訂定內部規範，禁止公司內部人利用市場上未公開資訊買賣有價證券？	V V V V		(一)本公司設有發言體系，由相關單位處理股東建議、疑義及糾紛等相關問題。 (二)依規定每月申報持股變動情形。 (三)本公司現行運作方式依相關法令規定及本公司內部制度辦理。 (四)本公司訂有內部重大資訊處理作業程序，以規範內部重大資訊保密作業程序。	與上市上櫃公司治理實務守則相符
三、董事會之組成及職責 (一)董事會是否就成員組成擬訂多元化方針及落實執行？ (二)公司除依法設置薪資報酬委員會及審計委員會外，是否自願設置其他各類功能性委員	V V		(一)本公司在考慮人選時，係多方面思考董事會成員，並考量客觀條件顧及董事會成員的多元性。 (二)本公司已設置薪酬委員會，由本公司三位獨立董事擔任委員。	與上市上櫃公司治理實務守則相符

評估項目	運作情形(註1)			與上市上櫃公司治理實務守則差異情形及原因
	是	否	摘要說明	
會？ (三)公司是否訂定董事會績效評估辦法及其評估方式，每年並定期進行績效評估？ (四)公司是否定期評估簽證會計師獨立性？	V	V	(三)本公司目前雖尚未訂定董事會績效評估辦法，惟實質上均依相關法令規定辦理。 (四)本公司財務部一年一次自行評估簽證會計師之獨立性，於107.11.06董事會審議並通過。經本公司財務部評估勤業眾信聯合會計師事務所池瑞全會計師及林宜慧會計師，皆符合本公司獨立性評估標準(註2)。	
四、上市上櫃公司是否設置公司治理專(兼)職單位或人員負責公司治理相關事務(包括但不限於提供董事、監察人執行業務所需資料、依法辦理董事會及股東會之會議相關事宜、辦理公司登記及變更登記、製作董事會及股東會議事錄等)？	V		本公司有設置專(兼)職人員處理公司治理相關事務。	與上市上櫃公司治理實務守則相符
五、公司是否建立與利害關係人(包括但不限於股東、員工、客戶及供應商等)溝通管道，及於公司網站設置利害關係人專區，並妥適回應利害關係人所關切之重要企業社會責任議題？	V		本公司除了設立發言體系對外溝通，並設立電子信箱供檢舉、投訴之用。	與上市上櫃公司治理實務守則相符
六、公司是否委任專業股務代辦機構辦理股東會事務？	V		本公司已委任台新國際商業銀行股份有限公司股務代理部辦理股東會事務。	與上市上櫃公司治理實務守則相符
七、資訊公開 (一)公司是否架設網站，揭露財務業務及公司治理資訊？ (二)公司是否採行其他資訊揭露之方式(如架設英文網站、指定專人負責公司資訊之蒐集及揭露、落實發言人制度、法人說明會過程放置公司網站等)？	V	V	(一)本公司已架設公司網站，由相關部門維護及揭露相關訊。 (二)本公司設立發言體系，並由相關部門定期及不定期於公開資訊觀測站申報各相關資訊，且依相關規定發布重大訊息。	與上市上櫃公司治理實務守則相符
八、公司是否有其他有助於瞭解公司治理運作情形之重要資訊(包括但不限於員工權益、僱員關懷、投資者關係、供應商關係、利害關係人之權利、董事及監察人進	V		(一)員工權益及僱員關懷:本公司視員工為最大之資產，對員工福利及工作權益皆有完整規劃，除了成立職工福利委員會外，並建立完善的教育訓練制度、健康照護及餐廳，提供工作及生活上完	與上市上櫃公司治理實務守則相符

評估項目	運作情形(註1)		與上市上櫃公司治理實務守則差異情形及原因
	是	否	
修之情形、風險管理政策及風險衡量標準之執行情形、客戶政策之執行情形、公司為董事及監察人購買責任保險之情形等)？			<p>整的福利。</p> <p>(二)投資者關係及利害關係人之權利:本公司建立完整之發言體系,提供與投資者間完善之溝通管道,並定期將公司完整的財務及業務資訊上傳至公開資訊觀測站。</p> <p>(三)供應商關係:本公司與重要供應商緊密結合,建立策略聯盟之關係,使重要原料能即時供應不虞匱乏。</p> <p>(四)董事及監察人進修之情形:本公司衡酌公司之經營主軸與主要業務方向後,安排人員進修相關專業知識。</p>
九、請就臺灣證券交易所股份有限公司公司治理中心最近年度發布之公司治理評鑑結果說明已改善情形,及就尚未改善者提出優先加強事項與措施。(未列入受評公司者無需填列)	V		<p>最近年度公司治理評鑑結果,</p> <p>一、本公司已改善的事項說明如下:</p> <p>1. 公司年報自願揭露給付簽證會計師及其所屬會計師事務所關係企業之非審計公費的金額與性質。</p> <p>2. 公司定期評估簽證會計師獨立性。</p> <p>3. 本公司依規定訂定公司治理實務守則。</p> <p>二、優先加強事項:</p> <p>1. 公司加強改善於股東常會開會14日前上傳年報。</p> <p>2. 加強改善受評年度全體董事之董事會實際出席率平均達80%以上。</p> <p>3. 公司加強建立與利害關係人(包括但不限於股東、員工、客戶及供應商等)溝通管道。等相關事項作改善事宜。</p> <p>三、本公司將針對尚未得分的部分,持續評估未來改善之可行性。</p>

註1:運作情形不論勾選「是」或「否」,均應於摘要說明欄位敘明。

註2:會計師獨立性評估標準

評估項目	是	否
1. 非為公司或關係企業之受僱人	V	
2. 非公司或其關係企業之董事、監察人(但如為公司或其母公司、公司直接或間接持有表決權之股份超過百分之五十之子公司之獨立董事者,不在此限)。	V	
3. 非本人及其配偶、未成年子女或以他人名義持有公司已發行股份總額百分之一以上或持股前十名之自然人股東。	V	
4. 非前三款所列人員之配偶、二親等以內親屬或三親等以內直系血親親屬。	V	
5. 非直接持有公司已發行股份總額百分之五以上法人股東之董事、監察人或受僱人,或持股前五名法人股東之董事、監察人或受僱人。	V	
6. 非與公司有財務或業務往來之特定公司或機構之董事(理事)、監察人(監事)、經理人或持股百分之五以上股東。	V	
7. 未與其他董事間具有配偶或二親等以內之親屬關係。	V	
8. 未有公司法第30條各款情事之一。	V	
9. 未有公司法第27條規定以政府、法人或其代表人當選。	V	
10. 最近二年內不得擔任本公司董監事、經理人或對審計案件有重大影響之職務。	V	

11. 不得涉及本公司制定決策之管理職務。

V

附表一：董事及監察人之進修情形

截至 108 年 3 月 31 日

姓名	日期	主辦單位	課程/演講名稱	時間 HR
陳朝旺	107/11/06	社團法人中華公司治理協會	企業併購之董監責任-從非合意併購案件談起	3.0
	107/11/06		新公司法下之公司治理及董監責任	3.0
詹東權	107/11/06	社團法人中華公司治理協會	企業併購之董監責任-從非合意併購案件談起	3.0
	107/11/06		新公司法下之公司治理及董監責任	3.0
紀鴻志	107/11/06	社團法人中華公司治理協會	企業併購之董監責任-從非合意併購案件談起	3.0
	107/11/06		新公司法下之公司治理及董監責任	3.0
劉宇智	107/11/06	社團法人中華公司治理協會	企業併購之董監責任-從非合意併購案件談起	3.0
	107/11/06		新公司法下之公司治理及董監責任	3.0
邵耀華	107/11/06	社團法人中華公司治理協會	企業併購之董監責任-從非合意併購案件談起	3.0
	107/11/06		新公司法下之公司治理及董監責任	3.0
郭昱廷	107/09/28	財團法人台灣金融研訓院	公司治理暨企業永續經營研習班	3.0
	107/10/05	社團法人中華公司治理協會	董事受託義務與商業判斷準則-案列分享	3.0
	107/11/06		企業併購之董監責任-從非合意併購案件談起	3.0
	107/11/06		新公司法下之公司治理及董監責任	3.0
鄭東文	107/11/06	社團法人中華公司治理協會	企業併購之董監責任-從非合意併購案件談起	3.0
	107/11/06		新公司法下之公司治理及董監責任	3.0
汪忠平	107/11/06	社團法人中華公司治理協會	企業併購之董監責任-從非合意併購案件談起	3.0
	107/11/06		新公司法下之公司治理及董監責任	3.0
許哲義	107/11/06	社團法人中華公司治理協會	企業併購之董監責任-從非合意併購案件談起	3.0
	107/11/06		新公司法下之公司治理及董監責任	3.0
吳瑞騰	107/11/06	社團法人中華公司治理協會	企業併購之董監責任-從非合意併購案件談起	3.0
	107/11/06		新公司法下之公司治理及董監責任	3.0

(四)薪資報酬委員會：

1、薪資報酬委員會成員資料：

(1)本公司之薪資報酬委員會委員計三人。

(2)本屆委員任期：107年05月30日至110年05月29日，最近年度薪資報酬委員會開會四次(A)，委員資格及出席情形如下：

身分別 (註1)	條件	是否具有五年以上工作經驗 及下列專業資格		符合獨立性情形(註2)								備註	
		商務、法律、會計或與國家考試及相關料系之公私立大專院校講師以上	法官、檢察官、律師、會計師或其他與公司業務所需之專業證書之專門職業及技術人員	具有商務、法律、會計或與公司業務所需之專業證書之專門職業及技術人員	1	2	3	4	5	6	7		8
獨立董事	鄭志發	✓	✓	✓	✓	✓	✓	✓	✓	✓	✓	3	1070530 屆期解任
獨立董事	鄭東文		✓	✓	✓	✓	✓	✓	✓	✓	✓	無	1070530 連任第8屆獨立董事
獨立董事	林邦棟		✓	✓	✓	✓	✓	✓	✓	✓	✓	無	1070530 屆期解任
獨立董事	邵耀華		✓	✓	✓	✓	✓	✓	✓	✓	✓	無	1070530 新任第8屆獨立董事
獨立董事	郭昱廷		✓	✓	✓	✓	✓	✓	✓	✓	✓	無	1070530 新任第8屆獨立董事

註1：身分別請填列為董事、獨立董事或其他。

註2：各成員於選任前二年及任職期間符合下述各條件者，請於各條件代號下方空格中打“✓”。

- (1) 非為公司或其關係企業之受僱人。
- (2) 非公司或其關係企業之董事、監察人。但如為公司或其母公司、子公司依本法或當地國法令設置之獨立董事者，不在此限。
- (3) 非本人及其配偶、未成年子女或以他人名義持有公司已發行股份總額百分之十以上或持股前十名之自然人股東。
- (4) 非前三款所列人員之配偶、二親等以內親屬或三親等以內直系血親。
- (5) 非直接持有公司已發行股份總額百分之五以上法人股東之董事、監察人或受僱人，或持股前五名法人股東之董事、監察人或受僱人。
- (6) 非與公司有財務或業務往來之特定公司或機構之董事(理事)、監察人(監事)、經理人或持股百分之五以上股東。
- (7) 非為公司或其關係企業提供商務、財務、會計等服務或諮詢之專業人士、獨資、合夥、公司或機構之企業主、合夥人、董事(理事)、監察人(監事)、經理人及其配偶。
- (8) 未有公司法第30條各款情事之一。

2、薪資報酬委員會職責：

本公司薪資報酬委員會之職責係訂定並定期檢討董事、監察人及經理人績效評估與薪資報酬之政策、制度、標準與結構。

3、薪資報酬委員會運作情形資訊：

(1)本公司之薪資報酬委員會委員計三人。

(2)本屆委員任期：107年05月30日至110年05月29日，最近年度(107年度)薪資報酬委員會開會4次(A)，委員資格及出席情形如下：

職稱	姓名	實際出席次數(B)	委託出席次數	實際出席率(%) (B/A)	備註
獨立董事	鄭志發	2	0	100%	1070530 屆期解任
獨立董事	鄭東文	4	0	100%	1070530 連任第 8 屆獨立董事
獨立董事	林邦棟	2	0	100%	1070530 屆期解任
獨立董事	邵耀華	2	0	100%	1070530 新任第 8 屆獨立董事
獨立董事	郭昱廷	2	0	100%	1070530 新任第 8 屆獨立董事

其他應記載事項：

一、董事會如不採納或修正薪資報酬委員會之建議，應敘明董事會日期、期別、議案內容、董事會決議結果以及公司對薪資報酬委員會意見之處理(如董事會通過之薪資報酬優於薪資報酬委員會之建議，應敘明其差異情形及原因)：無此情事。

二、薪資報酬委員會之議決事項，如成員有反對或保留意見且有紀錄或書面聲明者，應敘明薪資報酬委員會日期、期別、議案內容、所有成員意見及對成員意見之處理：無此情事。

註：

(1)年度終了日前有薪資報酬委員會成員離職者，應於備註欄註明離職日期，實際出席率(%)則以其在職期間薪資報酬委員會開會次數及其實際出席次數計算之。

(2)年度終了日前，有薪資報酬委員會改選者，應將新、舊任薪資報酬委員會成員均予以填列，並於備註欄註明該成員為舊任、新任或連任及改選日期。實際出席率(%)則以其在職期間薪資報酬委員會開會次數及其實際出席次數計算之。

(五)履行社會責任情形：

評估項目	運作情形			與上市上櫃公司企業社會責任實務守則差異情形及原因
	是	否	摘要說明	
<p>一、落實公司治理</p> <p>(一)公司是否訂定企業社會責任政策或制度，以及檢討實施成效？</p> <p>(二)公司是否定期舉辦社會責任教育訓練？</p> <p>(三)公司是否設置推動企業社會責任專(兼)職單位，並由董事會授權高階管理階層處理，及向董事會報告處理情形？</p> <p>(四)公司是否訂定合理薪資報酬政策，並將員工績效考核制度與企業社會責任政策結合，及設立明確有效之獎勵與懲戒制度？</p>	V	V	<p>1. 本公司於民國九十七年即制定「企業社會責任準則」，闡述企業社會責任之政策、準則及管理體系，並依此任命管理代表，推動及定期覆核執行狀況。唯上述執行情形並沒有向董事會報告執行狀況。</p> <p>2. 公司訂定有合理的薪資報酬政策、員工績效考核制度及有效的獎勵與懲戒制度。</p>	<p>企業社會責任執行情形未向董事會報告。</p>

評估項目	運作情形			與上市上櫃公司企業社會責任實務守則差異情形及原因
	是	否	摘要說明	
<p>二、發展永續環境</p> <p>(一) 公司是否致力於提升各項資源之利用效率，並使用對環境負荷衝擊低之再生物料？</p> <p>(二) 公司是否依其產業特性建立合適之環境管理制度？</p> <p>(三) 公司是否注意氣候變遷對營運活動之影響，並執行溫室氣體盤查、制定公司節能減碳及溫室氣體減量策略？</p>	V		<p>1. 本公司為醫療器材產業，使用之材料皆要求必須符合人體使用，對於醫療廢棄物皆與合法廠商簽訂合約，進行有效之處理。</p> <p>2. 本公司產品符合RoHS指令，限制使用有害物質。</p> <p>3. 本公司每年都會定期及不定期檢討用電狀況，冰水機已全面改用節能或變頻式主機、訂定合理的室內溫度、照明全面改用LED設備，每年節省電費超過160萬元。</p>	無
<p>三、維護社會公益</p> <p>(一) 公司是否依照相關法規及國際人權公約，制定相關之管理政策與程序？</p> <p>(二) 公司是否建置員工申訴機制及管道，並妥適處理？</p> <p>(三) 公司是否提供員工安全與健康之工作環境，並對員工定期實施安全與健康教育？</p> <p>(四) 公司是否建立員工定期溝通之機制，並以合理方式通知對員工可能造成重大影響之營運變動？</p> <p>(五) 公司是否為員工建立有效之職涯能力發展培訓計畫？</p> <p>(六) 公司是否就研發、採購、生產、作業及服務流程等制定相關保護消費者權益政策及申訴程序？</p> <p>(七) 對產品與服務之行銷及標示，公司是否遵循相關法規及國際準則？</p> <p>(八) 公司與供應商來往前，是否評估供應商過去有無影響環境與社會之紀錄？</p> <p>(九) 公司與其主要供應商之契約是否包含供應商如涉及違反其企業社會責任政</p>	V		<p>1. 本公司訂定之「企業社會責任準則」即已參照國際人權公約訂定相關政策與程序。</p> <p>2. 本公司每三個月定期舉辦勞資會議及勞工安全會議，確實檢討提供員工安全無慮的工作環境；每二年辦理員工健康檢查為員工的健康把關；每週一次駐點醫生提供員工健康諮詢或看診服務；每半年舉辦消防演習及消防安全講習，確實教導並提醒員工注意工作場所之消防安全；每年定期執行並通過消防安全設備檢修申報；每二年執行並通過建築物防火避難設備安全檢查申報；電梯設備每月定期檢查維修；每二個月定期進行飲用水濾心更換；每天下午固定15分鐘為全公司健康伸展操時間，以達到督促員工放鬆舒展身心壓力的目的；各樓層配置一定比例受過專業急救訓練</p>	無

評估項目	運作情形			與上市上櫃公司企業社會責任實務守則差異情形及原因
	是	否	摘要說明	
策，且對環境與社會有顯著影響時，得隨時終止或解除契約之條款？			<p>的員工，為緊急突發狀況做好第一層的急救防護準備；工作需使用推高機之員工，皆受過專業堆高機訓練，確保工作執行時的安全；針對懷孕或身體不便的員工提供專屬停車位，貼心考量員工安全需求。</p> <p>3. 本公司對於每一位員工都會安排教育訓練，培訓其工作技能，也鼓勵員工繼續進修。</p> <p>4. 本公司訂有明確的消費者權益政策及消費者申訴程序，所有客訴問題皆立案管理及追蹤。</p> <p>5. 本公司對所有供應商皆要求必須遵守企業社會責任，並納入供應商評核範圍，未通過評核者即為不合格供應商。</p> <p>6. 本公司產品必須通過各國FDA組織認證通過才能銷售，其產品標示亦必須遵守各項法規的規範。</p> <p>7. 本公司針對老人福利設有公益基金會，每年除捐款外，並辦理相關活動。</p>	
<p>四、加強資訊揭露</p> <p>(一)公司是否於其網站及公開資訊觀測站等處揭露具攸關性及可靠性之企業社會責任相關資訊？</p>	V		有關企業社會責任的資訊揭露於本公司網站。	無
<p>五、公司如依據「上市上櫃公司企業社會責任實務守則」訂有本身之企業社會責任守則者，請敘明其運作與所訂守則之差異情形：</p> <p>本公司於民國九十七年即制定「企業社會責任準則」，闡述企業社會責任之政策、準則及管理體系，並依此任命管理代表，推動及定期覆核執行狀況。這些組織運作及執行狀況還受到第三機構之定期稽核，稽核發現之缺失，會立案追蹤改善。</p>				

評估項目	運作情形		與上市上櫃公司企業社會責任實務守則差異情形及原因
	是	否	
六、其他有助於瞭解企業社會責任運作情形之重要資訊：無			
七、公司企業社會責任報告書如有通過相關驗證機構之查證標準，應加以敘明： 本公司雖有第三機構定期稽核企業社會責任之執行情形，且通過其查核，但並未加入相關組織，不能視為通過認證。			

註1：運作情形不論勾選「是」或「否」，均應於摘要說明欄位敘明。

註2：公司已編製企業社會責任報告書者，摘要說明得以註明查閱企業社會責任報告書方式及索引頁次替代之。

(六) 公司履行誠信經營情形及採行措施：

評估項目	運作情形			與上市上櫃公司誠信經營守則差異情形及原因
	是	否	摘要說明	
<p>一、訂定誠信經營政策及方案</p> <p>(一) 公司是否於規章及對外文件中明示誠信經營之政策、作法，以及董事會與管理階層積極落實經營政策之承諾？</p> <p>(二) 公司是否訂定防範不誠信行為方案，並於各方案內明定作業程序、行為指南、違規之懲戒及申訴制度，且落實執行？</p> <p>(三) 公司是否對「上市上櫃公司誠信經營守則」第七條第二項各款或其他營業範圍內具較高不誠信行為風險之營業活動，採行防範措施？</p>	V		<p>公司訂有「誠信經營守則」，「誠信」也是本公司最重要的核心價值。無論是公司的內外部網站或對客戶的簡介中都標示了這種價值。另外，所有員工進入公司就必須接受以「誠信」為題的教育訓練。</p>	無
<p>二、落實誠信經營</p> <p>(一) 公司是否評估往來對象之誠信紀錄，並於其與往來交易對象簽訂之契約中明訂誠信行為條款？</p> <p>(二) 公司是否設置隸屬董事會之推動企業誠信經營專(兼)職單位，並定期向董事會報告其執行情形？</p> <p>(三) 公司是否制定防止利益衝突政策、提供適當陳述管道，並落實執行？</p> <p>(四) 公司是否為落實誠信經營已建立有效的會計制度、內部控制制度，並由內部稽核單位定期查核，或委託會計師執行查核？</p> <p>(五) 公司是否定期舉辦誠信經營之內、外部之教育訓練？</p>	V		<ol style="list-style-type: none"> 1. 公司在合約中有訂定誠信行為條款，建立有效的會計制度、並在內控制度及其他規章內訂定防止利益衝突之政策。 2. 公司內部稽核單位會依據內部稽核制度定期查核誠信經營在內的內控制度及會計制度執行情形。 3. 公司會定期對高階主管宣導誠信經營。 	<p>公司未設立推動誠信經營的專責單位，亦無向董事會報告。</p>
<p>三、公司檢舉制度之運作情形</p> <p>(一) 公司是否訂定具體檢舉及獎勵制度，並建立便利檢舉管道，及針對被檢舉對象指派適當之受理專責人員？</p> <p>(二) 公司是否訂定受理檢舉事項之調查標準作業程序及相關</p>		V	尚未實施	<p>本公司規模不大，每一位員工都能夠直接接觸到董事長，與董事長直接溝通事情。且對於敏感性職務都有定期輪調。而董事會</p>

評估項目	運作情形			與上市上櫃公司誠信經營守則差異情形及原因
	是	否	摘要說明	
保密機制？ (三) 公司是否採取保護檢舉人不因檢舉而遭受不當處置之措施？				設有三席獨立董事對公司誠信經營能獲得良好的監督。
四、加強資訊揭露 (一) 公司是否於其網站及公開資訊觀測站，揭露其所訂誠信經營守則內容及推動成效？		V	尚未實施	尚未實施
五、公司如依據「上市上櫃公司誠信經營守則」訂有本身之誠信經營守則者，請敘明其運作與所訂守則之差異情形：因本公司規模及文化特性而未設置推動誠信經營之專責單位及定期向董事會報告之外，是能夠有效落實誠信經營之公司。				
六、其他有助於瞭解公司誠信經營運作情形之重要資訊：(如公司檢討修正其訂定之誠信經營守則等情形) 無				

註 1：運作情形不論勾選「是」或「否」，均應於摘要說明欄位敘明。

(七) 公司如有訂定公司治理守則及相關規章者應揭示其查詢方式：

1、查詢方式：

(1) 公開資訊觀測站(<http://newmopsov.twse.com.tw>)於「公司治理」項下，供股東查詢。

(2) 本公司網站(<http://www.taidoc.com.tw>)於「公司治理」項下，供股東查詢。

(八) 其他足以增進對公司治理運作情形之瞭解的重要資訊，得一併揭露：

1、本公司於 101 年 10 月參加「中華公司治理協會」之公司治理制度評量系統進行評量，評量結果為通過授證標準，並獲頒「公司治理制度評量認證證書-CG6007 通用版」。

2、本公司訂有「公司內部重大資訊處理作業程序」作為董事、監察人、經理人及員工行為應遵循準則，其中並明定應遵守法律、規範及命令等規範。

(九)內部控制制度執行狀況應揭露下列事項：

1、內部控制聲明書

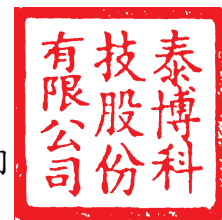
泰博科技股份有限公司
內部控制制度聲明書

日期：108年03月12日

本公司民國107年度之內部控制制度，依據自行評估的結果，謹聲明如下：

- 一、本公司確知建立、實施和維護內部控制制度係本公司董事會及經理人之責任，本公司業已建立此一制度。其目的係在對營運之效果及效率(含獲利、績效及保障資產安全等)、報導具可靠性、及時性、透明性及符合相關規範暨相關法令規章之遵循等目標的達成，提供合理的確保。
- 二、內部控制制度有其先天限制，不論設計如何完善，有效之內部控制制度亦僅能對上述三項目標之達成提供合理的確保；而且，由於環境、情況之改變，內部控制制度之有效性可能隨之改變。惟本公司之內部控制制度設有自我監督之機制，缺失一經辨認，本公司即採取更正之行動。
- 三、本公司係依據「公開發行公司建立內部控制制度處理準則」(以下簡稱「處理準則」)規定之內部控制制度有效性之判斷項目，判斷內部控制制度之設計及執行是否有效。該「處理準則」所採用之內部控制制度判斷項目，係為依管理控制之過程，將內部控制制度劃分為五個組成要素：1. 控制環境，2. 風險評估，3. 控制作業，4. 資訊與溝通，及5. 監督作業。每個組成要素又包括若干項目。前述項目請參見「處理準則」之規定。
- 四、本公司業已採用上述內部控制制度判斷項目，評估內部控制制度之設計及執行的有效性。
- 五、本公司基於前項評估結果，認為本公司於民國107年12月31日的內部控制制度(含對子公司之監督與管理)，包括瞭解營運之效果及效率目標達成之程度、報導係屬可靠、及時、透明及符合相關規範暨相關法令規章之遵循有關的內部控制制度等之設計及執行係屬有效，其能合理確保上述目標之達成。
- 六、本聲明書將成為本公司年報及公開說明書之主要內容，並對外公開。上述公開之內容如有虛偽、隱匿等不法情事，將涉及證券交易法第二十條、第三十二條、第一百七十一條及第一百七十四條等之法律責任。
- 七、本聲明書業經本公司民國108年03月12日董事會通過，出席董事7人中，有0人持反對意見，餘均同意本聲明書之內容，併此聲明。

泰博科技股份有限公司



董事長：陳朝旺



簽章

總經理：陳朝旺



簽章

2、本公司並未委託會計師專案審查內部控制制度，故無會計師審查報告。

(十)最近年度及截至年報刊印日止公司及其內部人員依法被處罰、公司對其內部人員違反內部控制制度規定之處罰、主要缺失與改善情形：無。

(十一)最近年度及截至年報刊印日止，股東會及董事會之重要決議：

時間/ 會議名稱	重要決議事項	證交法 14-3所列 事項	獨立董事反對 或保留意見及 公司對意見之 處理	股東會及董事會之決議決果
107.01.30 107年第一次 董事會	1. 通過修訂本公司「內控內稽制度」案。 2. 通過修訂本公司「對子公司監督及管理辦法」案。 3. 通過一〇七年度營運計劃。 4. 通過向上海銀行申請授信額度展期事宜案。 5. 通過本公司一〇六年度經理人年終獎金分配案。	v	無 無 無 無	董事會經出席董事決議通過 董事會經出席董事決議通過 董事會經出席董事決議通過 董事會經出席董事決議通過 董事會經出席董事決議通過
107.03.06 107年第二次 董事會	1. 通過一〇六年度董監酬勞及員工酬勞提列案。 2. 通過一〇六年度營業報告書及財務報表案。 3. 通過全面改選董事及監察人案。 4. 通過受理股東提名公告、審查標準及作業流程案。 5. 通過出具本公司一〇六年度內部控制聲明書案。 6. 通過解除本公司新任董事及其代表人競業行為限制案。 7. 通過修訂本公司「公司章程」部份條文案。 8. 通過召集本公司民國一〇七年股東常會相關事宜案。		無 無 無 無 無	董事會經出席董事決議通過 董事會經出席董事決議通過 董事會經出席董事決議通過 董事會經出席董事決議通過 董事會經出席董事決議通過 董事會經出席董事決議通過 董事會經出席董事決議通過
107.04.17 107年第三次 董事會	1. 通過一〇六年度盈餘分配案。 2. 通過資本公積發放現金案。 3. 通過審查獨立董事資格案。 4. 通過召集本公司民國一〇七年股東常會相關事宜案。		無。 無。 無。 無。	董事會經出席董事決議通過 董事會經出席董事決議通過 董事會經出席董事決議通過 董事會經出席董事決議通過
107.05.08 107年第四次 董事會	1. 通過向銀行申請授信額度展期事宜案。 2. 通過於新北市五股地區購置土地、廠房案。		無。 無。	董事會經出席董事決議通過 董事會經出席董事決議通過
107.05.30 107年股東會	報告事項 1. 一〇六年度營業報告。 2. 一〇六年度監察人查核報告 3. 一〇六年度員工及董監酬勞分配情形報告。 承認事項 1. 一〇六年度營業報告書及財務報表案。 2. 一〇六年度盈餘分配案。 討論事項 1. 修訂本公司「公司章程」部分條文案。 2. 資本公積發放現金案。 選舉事項			股東會經出席股東票決後照案通過 股東會經出席股東票決後照案通過 股東會經出席股東票決後照案通過 股東會經出席股東票決後照案通過 董事當選名單:陳朝旺先生、

	全面改選董事及監察人案。 其他議案 解除本公司新任董事及其代表人競業行為限制案。			紀鴻志先生、劉宇智先生、博陽開發股份有限公司代表人詹東權。 獨立董事當選名單:邵耀華先生、鄭東文先生、郭昱廷先生。 監察人當選名單:汪忠平先生、許哲義先生、吳瑞騰先生。 股東會經出席股東票決後照案通過
107.05.30 第八屆第一次董事會	1. 通過選舉本公司董事長案。		無。	董事會經出席董事決議通過
107.08.01 第八屆第二次董事會	1. 通過改選本公司薪資報酬委員會。		無。	董事會經出席董事決議通過
107.08.01 第八屆第三次董事會	1. 通過訂定本公司「國內第二次有擔保轉換公司債」於一〇七年第二季轉換發行新股之增資基準日。 2. 通過向銀行申請授信額度展期事宜案。 3. 通過本公司向玉山銀行申請授信額度,並授權董事長代表本公司對外簽署授信合約等相關文件及辦理授信相關事宜。 4. 通過審議一〇六年度經理人員工酬勞分配案。 5. 通過「總經理一〇六年度員工酬勞」案。	V v	無。 無。 無。 無。 無。	董事會經出席董事決議通過 董事會經出席董事決議通過 董事會經出席董事決議通過 董事會經出席董事決議通過 董事會經出席董事決議通過
107.10.03 第八屆第四次董事會	1. 通過審議本公司一〇六年度董事、監察人酬勞分配案。		無。	董事會經出席董事決議通過
107.11.06 第八屆第五次董事會	1. 通過訂定本公司「國內第二次有擔保轉換公司債」於一〇七年第三季轉換發行新股之增資基準日。 2. 通過向銀行申請授信額度展期事宜案。 3. 通過修訂本公司108年度「稽核計畫」。 4. 通過107年度簽證會計師之獨立性及適任性評估案。		無。 無。 無。 無。	董事會經出席董事決議通過 董事會經出席董事決議通過 董事會經出席董事決議通過 董事會經出席董事決議通過
108.01.22 第八屆第六次董事會	1. 通過一〇八年度營運計劃。 2. 通過本公司一〇七年度經理人年終獎金分配案。 3. 通過訂定本公司「國內第二次有擔保轉換公司債」於一〇七年第四季轉換發行新股之增資基準日。	v	無。 無。 無。	董事會經出席董事決議通過 董事會經出席董事決議通過 董事會經出席董事決議通過
108.03.12 第八屆第七次董事會	1. 通過一〇七年度董監酬勞及員工酬勞提列案。 2. 通過一〇七年度營業報告書及財務報表案。 3. 通過出具本公司一〇七年度內部控制聲明書案。 4. 通過修訂本公司「公司章程」部分條文案。		無。 無。 無。 無。	董事會經出席董事決議通過 董事會經出席董事決議通過 董事會經出席董事決議通過 董事會經出席董事決議通過

	<p>5. 通過修訂本公司「取得或處分資產處理程序」部分條文案。</p> <p>6. 通過召集本公司民國一〇八年股東常會相關事宜案。</p> <p>7. 通過向銀行申請授信額度展期事宜案。</p>		<p>無。</p> <p>無。</p> <p>無。</p>	<p>董事會經出席董事決議通過</p> <p>董事會經出席董事決議通過</p> <p>董事會經出席董事決議通過</p>
--	--	--	-------------------------------	---

107年股東常會重要決議內容及執行情形：

1. 承認 106 年度營業報告書及財務報表案。
2. 承認 106 年度盈餘分配案、通過資本公積發放現金案
執行情形:訂定 107 年 8 月 15 日為除息基準日，同年 8 月 30 日為發放日，每股配發現金股利 5 元。
3. 通過「公司章程」修定案。
執行情形:已依修訂後規則辦理。
4. 全面改選董事及監察人案。
董事當選名單:陳朝旺先生、紀鴻志先生、劉宇智先生、博陽開發股份有限公司代表人詹東權。
獨立董事當選名單:邵耀華先生、鄭東文先生、郭昱廷先生。
監察人當選名單:汪忠平先生、許哲義先生、吳瑞騰先生。
執行情形:於 107 年 6 月 22 日獲經濟部核准登記在案。
5. 通過解除新任董事及其代表人競業行為限制案。
執行情形:已公告相關資料。

(十二)最近年度及截至年報刊印日止董事或監察人對董事會通過重要決議有不同意見且有紀錄或書面聲明者，其主要內容：無。

(十三)最近年度及截至年報刊印日止，公司董事長、總經理、會計主管、財務主管、內部稽核主管及研發主管等辭職解任情形彙總：無。

五、會計師公費資訊：

- (一) 給付簽證會計師，簽證會計師所屬事務所及其關係企業之非審計公費佔審計公費比例達四分之一；非審計公費佔審計公費比例未達四分之一。
- (二) 更換會計師事務所且更換年度所支付之審計公費較更換前一年度之審計公費減少者其審計公費減少金額比例及原因：本公司 107 年度並未更換會計師事務所。
- (三) 審計公費較前一年度減少達百分之十五以上者其審計公費減少金額比例及原因：無。

會計師公費資訊級距表（請勾選符合之級距或填入金額）

會計師事務所名稱	會計師姓名	查核期間	備註
勤業眾信聯合會計師事務所	謝明忠	106.01.01~106.03.31	
勤業眾信聯合會計師事務所	池瑞全	106.04.01~107.12.31	
勤業眾信聯合會計師事務所	林宜慧	106.01.01~107.12.31	

註：本年度本公司若有更換會計師或會計師事務所者，應請分別列示其查核期間，及於備註欄說明更換原因。

金額單位：新臺幣千元

會計師事務所名稱	會計師姓名	審計公費	非審計公費					會計師查核期間	備註
			制度設計	工商登記	人力資源	其他(註2)	小計		
勤業眾信聯合會計師事務所	謝明忠	3,150	0	32	0	33	65	107.01.01~107.12.31	代墊費用
	池瑞全								
	林宜慧								

註1：本公司並無公開發行公司年報應行紀載事項準則第十條第五款所列之情事。

註2：非審計公費請按服務項目分別列示，若非審計公費之「其他」達非審計公費合計金額25%者，應於備註欄列示其服務內容。

(四)前目所稱審計公費係指公司給付簽證會計師有關財務報告查核、核閱、複核、財務預測核閱及稅務簽證之公費。

六、更換會計師資訊：本公司107年度並未更換會計師事務所。

(一)關於前任會計師：不適用。

(二)關於繼任會計師：不適用。

(三)前任會計師對本準則第10條第6款第1目及第2目之3事項之復函：：不適用。

七、公司之董事長、總經理、負責財務或會計事務之經理人最近一年內曾任職於簽證會計師所屬事務所或其關係企業者，應揭露其姓名、職稱及任職於簽證會計師所屬事務所或其關係企業之期間。所稱簽證會計師所屬事務所之關係企業，係指簽證會計師所屬事務所之會計師持股超過百分之五十或取得過半數董事席次者，或簽證會計師所屬事務所對外發布或刊印之資料中列為關係企業之公司或機構：無。

八、最近年度及截至年報刊印日止，董事、監察人、經理人及持股比例超過百分之十之股東股權移轉及股權質押變動情形：

(一) 董事、監察人、經理人及大股東股權變動情形：

職 稱	姓 名	107 年度		當年度截至 3 月 31 日止	
		持有股數增 (減) 數	質押股數增 (減) 數	持有股數增 (減) 數	質押股數增 (減) 數
董事長/總經理 /大股東	陳朝旺	1,552,000	0	0	0
董事	博陽開發股份有限公司	0	0	0	0
董事/業務處執行 副總經理	紀鴻志	50	0	0	0
董事	劉宇智	(223)	0	(4,000)	0
獨立董事	鄭東文	0	0	0	0
獨立董事	鄭志發(解職日:1070530)	0	0	不適用	不適用
獨立董事	林邦棟(解職日:1070530)	0	0	不適用	不適用
獨立董事	邵耀華	0	0	0	0
獨立董事	郭昱廷	0	0	0	0
監察人	吳瑞騰	0	0	0	0
監察人	汪忠平	0	0	0	0
監察人	許哲義	0	0	0	0
研發一處副總經理	詹東權	0	0	0	0
總管理處副總經理 /會計部主管	劉吉郎	0	0	0	0
研發一處副總經理	吳佳其	0	0	0	0
業務處副總經理	諾布汪都	(8,000)	0	0	0
電子廠協理	黃繼興	0	0	0	0
生化廠協理	楊嘉欽	0	0	0	0
研發二處協理	周泰成	0	0	0	0
研發一處資深協理	朱孟煌	0	0	0	0
研發一處協理	宋浩瑞	0	0	0	0
研發一處協理	楊立平	0	0	0	0
機構研發協理	黃逸欣	0	0	0	0
財務協理	黃琪婷	0	0	0	0

註：持有公司股份總額超過百分之十股東應註明為大股東，並分別列示。

(二) 股權移轉之相對人為關係人資訊：無。

(三) 股權質押之相對人為關係人資訊：無。

九、持股比例占前十大股東，其相互間之關係資料：

截至 108 年 4 月 8 日；單位:股;%

姓名	本人持有股份		配偶、未成年子女持有股份		利用他人名義合計持有股份		前十大股東相互間具有關係人或為配偶、二親等以內之親屬關係者，其名稱或姓名及關係。		備註
	股數	持股比例	股數	持股比例	股數	持股比例	名稱(或姓名)	關係	
陳朝旺	21,270,550	25.95%	4,964,853	6.06%	8,832,082	10.77%	吳淑媚 陳彥霖 博陽開發	配偶 子女 負責人	
福爾開發科技股份有限公司	5,164,028	6.30%	0	0.00%	0	0.00%	無	無	
吳淑媚	4,964,853	6.06%	21,270,550	25.95%	0	0.00%	陳朝旺 陳彥霖 福爾開發	配偶 子女 負責人	
博陽開發股份有限公司	3,668,054	4.47%	0	0.00%	0	0.00%	無	無	
花旗(台灣)商業銀行受託保管塔克資本主要基金有限公司投資專戶	1,860,000	2.27%	0	0.00%	0	0.00%	無	無	
德商德意志銀行台北分行受託保管雷查德新興市場小型公司股票信託投資專戶	1,247,000	1.52%	0	0.00%	0	0.00%	無	無	
匯豐銀行託管惠理高息股票基金投資專戶	878,000	1.07%	0	0.00%	0	0.00%	無	無	
德商德意志銀行台北分行受託保管阿拉斯加州退休暨福利計劃委託外部經理人麥金萊資本管	847,000	1.03%	0	0.00%	0	0.00%	無	無	
陳彥霖	844,477	1.03%	0	0.00%	0	0.00%	陳朝旺 吳淑媚	父親 母親	
美商摩根大通銀行台北分行受託保管先進星光基金公司之系列基金先進總合國際股票指數基	827,000	1.01%	0	0.00%	0	0.00%	無	無	

註 1：應將前十名股東全部列示，屬法人股東者應將法人股東名稱及代表人姓名分別列示。

註 2：持股比例之計算係指分別以自己名義、配偶、未成年子女或利用他人名義計算持股比例。

註 3：將前揭所列示之股東包括法人及自然人，應依發行人財務報告編製準則規定揭露彼此間之關係。

十、公司、公司之董事、監察人、經理人及公司直接或間接控制之事業對同一轉投資事業之持股數，並合併計算綜合持股比例：

截至 107 年 12 月 31 日 單位：股；%

轉投資事業	本公司投資		董事、監察人、經理人及直接或間接控制事業之投資		綜合投資	
	股數	持股比例	股數	持股比例	股數	持股比例
喬聯科技股份有限公司	6,460,950	68.01%	0	0	6,460,950	68.01%
Biocare (BVI) Co.,	0	0	(註 1)	(註 1)	(註 1)	(註 1)
蘇州喬陽科技有限公司	0	0	(註 2)	(註 2)	(註 2)	(註 2)
普陽開發科技股份有限公司	0	0	(註 3)	(註 3)	(註 3)	(註 3)
Fora Care Inc.(USA)加州	0	0	(註 4)	(註 4)	(註 4)	(註 4)
蘇州美商福爾醫療儀器有限公司	0	0	(註 5)	(註 5)	(註 5)	(註 5)
Foracare Suisse AG	0	0	(註 6)	(註 6)	(註 6)	(註 6)
日本福爾株式會社 (Foracare Japan)	0	0	(註 7)	(註 7)	(註 7)	(註 7)
泰達精密科技股份有限公司	16,600,000	92.22%	320,000	1.77%	16,920,000	93.99%
福爾聯合股份有限公司	61,000,000	100%	0	0	61,000,000	100%
亞太遠見股份有限公司	20,000,000	100%	0	0	20,000,000	100%
御康國際股份有限公司	0	0	(註 8)	(註 8)	(註 8)	(註 8)
IMACO International-Medical-Analytical-Corporation GmbH	0	0	(註 9)	(註 9)	(註 9)	(註 9)
Imcarmed GmbH	0	0	(註 10)	(註 10)	(註 10)	(註 10)
ForaCare Taxes, Inc.	0	0	(註 11)	(註 11)	(註 11)	(註 11)
ForaCareTechnology Canada, Inc	0	0	(註 12)	(註 12)	(註 12)	(註 12)
泰瑞特科技股份有限公司	1,800,000	78.26%	0	0	1,800,000	78.26%
智慧視學科技股份有限公司	0	0	(註 13)	(註 13)	(註 13)	(註 13)
鹽城華一醫用儀器有限公司	0	0	(註 14)	(註 14)	(註 14)	(註 14)
福瑞科技股份有限公司	0	0	(註 15)	(註 15)	(註 15)	(註 15)
遠宏醫療儀器股份有限公司	0	0	(註 16)	(註 16)	(註 16)	(註 16)
Eujin Med-Electrotronic Co.,Ltd Korea	0	0	(註 17)	(註 17)	(註 17)	(註 17)
SMART OTC GMBH	0	0	(註 18)	(註 18)	(註 18)	(註 18)
Medicina Techologia E Ricerca	0	0	(註 19)	(註 19)	(註 19)	(註 19)
蘇州鼎洋盛貿易有限公司	0	0	(註 20)	(註 20)	(註 20)	(註 20)

註1：喬聯科技股份有限公司於87年5月100%投資設立BioCare(BVI)Corporation，持有1,655仟股。

註2：BioCare(BVI)Corporation於91年2月投資設立持股100%之蘇州喬陽醫學科技有限公司，因係屬有限公司，故無發行股份。

註3：福爾聯合股份有限公司轉投資普陽開發科技股份有限公司，持有2,133仟股及持股比率為73.23%

註4：福爾聯合股份有限公司轉投資Fora Care Inc. (USD)，持有3,700仟股及持股比率為100%。

註5：福爾聯合股份有限公司轉投資37.56%(800,000 USD)及ForaCare USA轉投資62.44%(1,330,000 USD)所設立之公司。

註6：福爾聯合股份有限公司轉投資Foracare Suisse AG，持有140仟股及持股比率70%。

- 註7: 福爾聯合股份有限公司轉投資Foracare Japan, 持有28,700股及持股比率100%。
- 註8: 喬聯科技股份有限公司轉投資御康國際股份有限公司, 持有576仟股及持股比率為100%。
- 註9: 亞太遠見股份有限公司轉投資Imaco International-Medical-Analytical-Corporation GmbH持股比率為40.66%。
- 註10: 亞太遠見股份有限公司轉投資Imcarmed GmbH, 持股比率為40%。
- 註11: 福爾聯合股份有限公司轉投資ForaCare Taxes, Inc., 持有900仟股及持股比率90%。
- 註12: 福爾聯合股份有限公司轉投資ForaCare Technology Canada, Inc., 持有600仟股及持股比率100%。
- 註13: 亞太遠見股份有限公司轉投資智慧視學科技股份有限公司, 持有5,000仟股及持股比率100%。
- 註14: 亞太遠見股份有限公司轉投資鹽城華一醫用儀器有限公司, 持股比率45%。
- 註15: 福爾聯合股份有限公司轉投資福瑞科技股份有限公司, 持有1,000仟股及持股比率為100%
- 註16: 喬聯科技股份有限公司轉投資遠宏醫療儀器股份有限公司, 持股比率為30%。
- 註17: 福爾聯合股份有限公司轉投資Eujin Med-Electrotronic Co., Ltd, 持有15,600股及持股比率15%。
- 註18: 智慧視覺科技股份有限公司轉投資SMART OTC GMBH, 持有90,000股及持股比率90%。
- 註19: Foracare Suisse AG轉投資Medicina Techologia E Ricerca, 持股比率為10%。
- 註20: 蘇州喬陽醫學科技有限公司轉投資蘇州鼎洋盛貿易有限公司, 持股比率為100%。

肆、募資情形

一、公司資本及股份：

(一)股本來源：

截至 108 年 4 月 8 日；單位：股

股 份 種 類	核 定 股 本			備 註
	流通在外股份(註)	未 發 行 股 份	合 計	
普通股	81,968,487	23,031,513	105,000,000	本公司股票係屬上櫃公司 股票

註：本公司已發行股份皆屬上櫃公司股票。

單位：仟股；新台幣仟元

年 月	發 行 價 格(元)	核 定 股 本		實 收 股 本		備 註		
		股 數	金 額	股 數	金 額	股本來源	以現金以外之財產抵充股款者	其他
87.05	10	1,000	10,000	250	2,500	設立資本	無	87年5月12日北市府字第87288891號函。
88.12	10	2,000	20,000	1,250	12,500	現金增資 10,000 仟元	無	88.12.8 北市府字第 88353589 號函。
89.09	10	2,100	21,000	2,100	21,000	現金增資 8,500 仟元	無	89.09.25 經濟部核准。
91.04	10	2,810	28,100	2,810	28,100	現金增資 7,100 仟元	無	91.04.16 經授中第字 09131979220 號函。
92.10	10	4,300	43,000	4,300	43,000	現金增資 14,900 仟元	無	92.10.17 經授中第字 09232824600 號函。
93.10	10	6,000	60,000	6,000	60,000	現金增資 17,000 仟元	無	93.10.07 經授中第字 09332826330 號函。
94.12	10	6,600	66,000	6,600	66,000	股東股利 6,000 仟元	無	94.12.30 經授中第字 09433450560 號函。
95.07	16.6	11,500	115,000	11,500	115,000	現金增資 12,000 仟元	無	95.07.14 經授中第字 09532513940 號函。
	股票股利 33,000 仟元							
	員工紅利 4,000 仟元							
95.08	40	20,000	200,000	13,500	135,000	現金增資 20,000 仟元	無	95.08.17 經授中第字 09532687430 號函。
96.09	23	30,000	300,000	22,420	224,200	現金增資 16,200 仟元	無	96.09.18 經授中第字 09632784630 號函。
	10					股票股利 33,750 仟元		
	10					員工紅利 5,500 仟元		
	10					資本公積 33,750 仟元		
97.07	10	80,000	800,000	37,321	373,210	股票股利 44,840 仟元	無	97.07.25 經授中第字 09732722980 號函。
	10					員工紅利 50,540 仟元		
	10					資本公積 33,630 仟元		
	30					認股權證 20,000 仟元		
98.07	10	80,000	800,000	43,924	439,241	股票股利 37,031 仟元 員工紅利 29,000 仟元	無	98.07.17 經授中第字 09832665960 號函。
98.08	130	80,000	800,000	46,924	469,241	現金增資 30,000 仟元	無	98.08.06 經授中第字 09832806770 號函。
99.07	10	80,000	800,000	57,308	573,089	股票股利 93,848 仟元	無	99.07.16 經授商字第 09901159390 號函。
	33.34					員工紅利 10,000 仟元		
99.12	70	80,000	800,000	65,308	653,089	現金增資 80,000 仟元	無	99.12.08 經授商字第

								09901273550 號函。
100.09	10	80,000	800,000	63,202	632,029	庫藏股減資 21,060 仟元	無	100.09.01 經授商字第 10001204850 號函。
103.08	10	80,000	800,000	65,832	658,329	轉換公司債 26,300 仟元	無	103.08.27 經授商字第 10301173260 號函。
103.11	10	80,000	800,000	66,052	660,525	轉換公司債 2,196 仟元	無	103.11.11 經授商字第 10301233100 號函。
104.04	10	80,000	800,000	68,324	683,243	轉換公司債 22,718 仟元	無	104.04.01 經授商字第 10401050940 號函。
104.06	10	80,000	800,000	69,193	691,936	轉換公司債 8,720 仟元	無	104.06.01 經授商字第 10401095250 號函。
104.11	10	80,000	800,000	69,231	692,314	轉換公司債 378 仟元	無	104.11.25 經授商字第 10401246700 號函。
105.03	10	80,000	800,000	70,888	708,886	轉換公司債 16,572 仟元	無	105.03.29 經授商字第 10501060620 號函。
105.05	10	80,000	800,000	71,044	710,440	轉換公司債 156 仟元	無	105.05.12 經授商字第 10501092180 號函。
105.09	10	80,000	800,000	74,596	745,962	股票股利 35,522 仟元	無	105.09.08 經授商字第 10501213030 號函。
105.11	10	80,000	800,000	74,597	745,978	轉換公司債 16 仟元	無	105.11.14 經授商字第 10501265150 號函。
106.09	10	80,000	800,000	78,327	783,277	股票股利 37,299 仟元	無	106.09.07 經授商字第 10601126180 號函。
107.08	10	80,000	800,000	79,671	796,711	轉換公司債 13,434 仟元	無	107.08.21 經授商字第 10701102000 號函。
107.12	10	105,000	1,050,000	80,482	804,823	轉換公司債 8,111 仟元	無	107.12.12 經授商字第 10701146510 號函。
108.02	10	105,000	1,050,000	81,360	813,605	轉換公司債 8,781 仟元	無	108.02.27 經授商字第 10801020260 號函。

註1：應填列截至年報刊印日止之當年度資料。

註2：增資部分應加註生效（核准）日期與文號。

註3：以低於票面金額發行股票者，應以顯著方式標示。

註4：以貨幣債權、技術抵充股款者，應予敘明，並加註抵充之種類及金額。

註5：屬私募者，應以顯著方式標示。

(二)股東結構：

截至 108 年 4 月 8 日

股東結構 數量	政府機構	金融機構	其他法人	個人	外國機構 及外人	合計
人 數(人)	1	49	35	5,398	142	5,625
持有股數(股)	81,000	4,574,847	9,450,248	51,055,584	16,812,701	81,974,380
持股比例(%)	0.10%	5.58%	11.53%	62.28%	20.51%	100.00%

註：第一上市（櫃）公司及興櫃公司應揭露其陸資持股比例；陸資係指大陸地區人民來臺投資許可辦法第 3 條所規定之大陸地區人民、法人、團體、其他機構或其於第三地區投資之公司。

(三)股權分散情形：(每股面額 10 元)

截至 108 年 4 月 8 日

持 股 分 級	股 東 人 數	持 有 股 數	持 股 比 例(%)
1 ~ 999	1,602	225,629	0.28%
1,000 ~ 5,000	3,264	5,907,595	7.21%

5,001 ~	10,000	313	2,328,784	2.84%
10,001 ~	15,000	109	1,339,277	1.63%
15,001 ~	20,000	58	1,038,443	1.27%
20,001 ~	30,000	62	1,527,388	1.86%
30,001 ~	40,000	39	1,355,914	1.65%
40,001 ~	50,000	32	1,456,700	1.78%
50,001 ~	100,000	56	3,919,387	4.78%
100,001 ~	200,000	36	5,137,844	6.27%
200,001 ~	400,000	31	8,369,932	10.21%
400,001 ~	600,000	7	3,626,111	4.42%
600,001 ~	800,000	6	4,170,414	5.09%
800,001 ~	1,000,000	4	3,396,477	4.14%
1,000,001 以上自行視實際情況分級		6	38,174,485	46.57%
合 計		5,625	81,974,380	100.00%

(四)主要股東名單：

列明股權比例達百分之五以上之股東或股權比例占前十名之股東名稱、持股數額及比例。

截至108年4月8日

主要股東名稱	股份	持有股數(股)	持股比例(%)
陳朝旺		21,270,550	25.95%
福爾開發科技股份有限公司		5,164,028	6.30%
吳淑媚		4,964,853	6.06%
博陽開發股份有限公司		3,668,054	4.47%
花旗(台灣)商業銀行受託保管塔克資本主要基金有限公司投資專戶		1,860,000	2.27%
德商德意志銀行台北分行受託保管雷查德新興市場小型公司股票信託投資專戶		1,247,000	1.52%
匯豐銀行託管惠理高息股票基金投資專戶		878,000	1.07%
德商德意志銀行台北分行受託保管阿拉斯加州退休暨福利計劃委託外部經理人麥金萊資本管		847,000	1.03%
陳彥霖		844,477	1.03%
美商摩根大通銀行台北分行受託保管先進星光基金公司之系列基金先進總合國際股票指數基		827,000	1.01%

法人股東之主要股東

截至108年4月8日

法人股東名稱	法人股東之主要股東
福爾開發科技股份有限公司	陳朝旺(51%)、吳淑媚(45%)
博陽開發股份有限公司	陳朝旺(51%)、吳淑媚(45%)

(五)最近二年度每股市價、淨值、盈餘、股利及相關資料：

單位：股/新台幣元

項目		年度	106 年度	107 年度	當年度截至 108 年 3 月 31 日 (註 8)
每股市價 (註1)	最高		116	196.50	196.50
	最低		83.5	175	165.00
	平均		101.6	184.53	182.88
每股淨值 (註2)	分配前		38.97	47.64	-
	分配後		33.97	(尚未決議)	不適用
每股盈餘	加權平均股數		78,328 仟股	79,337 仟股	81,722 仟股
	每股盈餘 (註3)	調整前	5.43	11.05	-
		調整後	5.43	-	不適用
每股股利	現金股利		5	(尚未決議)	不適用
	無償配股	盈餘配股	-	-	不適用
		資本公積配股	-	-	不適用
	累積未付股利 (註4)		-	-	-
投資報酬分析	本益比(註 5)		18.71	16.7	不適用
	本利比(註 6)		0.05	(尚未決議)	不適用
	現金股利殖利率(註 7)		4.92%	(尚未決議)	不適用

*若有以盈餘或資本公積轉增資配股時，並應揭露按發放之股數追溯調整之市價及現金股利資訊。

註 1：列示各年度普通股最高及最低市價，並按各年度成交值與成交量計算各年度平均市價。

註 2：請以年底已發行之股數為準並依據次年度股東會決議分配之情形填列。

註 3：如有因無償配股等情形而須追溯調整者，應列示調整前及調整後之每股盈餘。

註 4：權益證券發行條件如有規定當年度未發放之股利得累積至有盈餘年度發放者，應分別揭露截至當年度止累積未付之股利。

註 5：本益比=當年度每股平均收盤價/每股盈餘。

註 6：本利比=當年度每股平均收盤價/每股現金股利。

註 7：現金股利殖利率=每股現金股利/當年度每股平均收盤價。

註 8：每股淨值、每股盈餘應填列截至年報刊印日止最近一季經會計師查核(核閱)之資料；其餘欄位應填列截至年報刊印日止之當年度資料。

(六)公司股利政策及執行狀況：

1、公司章程所訂之股利政策：

本公司年度總決算如有本期稅後淨利，應先彌補累積虧損，依法提撥 10% 為法定盈餘公積；但法定盈餘公積累積已達本公司實收資本總額時，不在此限。次依法令或主管機關規定提撥或迴轉特別盈餘公積。嗣餘盈餘，連同期初未分配盈餘，由董事會擬具盈餘分配議案，提請股東會決議分派股東股息紅利。

本公司於證券櫃檯買賣中心正式掛牌上櫃以來，每一年度皆分派現金股利予股東。本公司將維持穩定且可持續的股利政策，並於自由現金流量足以支應先前股利發放水準及借款到期還本的資金需求時，考慮每股現金股利之發放。本公司業於民國一〇八年四月二十三日董事會中擬定民國一〇七年度盈餘分派案如下表所示，本次盈餘分配數額以一〇

七年度盈餘為優先，盈餘分配之現金股利每股配發新台幣 6.5 元，以資本公積發放之現金股利每股配發新台幣 1.5 元，。本案將俟民國一〇八年六月六日股東常會決議通過後，依相關規定辦理。

2、本次股東會擬議股利分配之情形如下表所示：

單位：新台幣元

項目	金額	
	小計	合計
期初未分配盈餘		403,197,480
加:107 年度稅後淨利		876,674,363
減:提列 10%法定盈餘公積		(87,667,436)
迴轉特別盈餘公積		17,232,360
本期可供分配餘額		1,209,436,797
分配項目		
股東紅利-現金紅利(每股配發 6.5 元)		(532,795,165)
期末未分配餘額		676,641,602

項 目	金 額(新台幣)
資本公積配發每股現金股利 1.5 元	122,952,731

(七)本次股東會擬議之無償配股對公司營業績效及每股盈餘之影響：

因本公司未公開財務預測資訊，故無法揭露對公司營業績效及每股盈餘之影響，故不適用。

(八)員工、董事及監察人酬勞：

1、公司章程所載員工、董事及監察人酬勞之成數或範圍如下：

本公司年度如有獲利，應提撥不低於百分之三為員工酬勞及不高於百分之三為董監酬勞，但公司尚有累積虧損時，應預先保留彌補數額。前項員工酬勞得以股票或現金為之，其給付對象得包括符合董事會所訂條件之從屬公司員工。前項董監酬勞僅得以現金為之。前二項應由董事會決議行之，並報告股東會。

2、本期估列員工、董事及監察人酬勞金額之估列基礎、以股票分派之員工酬勞之股數計算基礎及實際分派金額若與估列數有差異時之會計處理：本公司支付之員工、董事及監察人酬勞金額係依照公司章程辦理，並經本公司薪酬委員會建議提報董事會討論後議定之。實際分派金額若與董事會決議之金額有重大差異時，該差異應調整 107 年度之費用。致股東會決議之金額如仍有差異時，將依會計估計變動處理，列為 108 年度之損益。

3、董事會通過分派酬勞情形：

a. 以現金或股票分派之員工酬勞及董事、監察人酬勞金額。若與認列費用年度估列金額有差異者，應揭露差異數、原因及處理情形

(1)擬議配發員工現金酬勞：新台幣 87,870,000 元。

(2)擬議配發員工股票酬勞：無。

(3)董事、監察人擬議配發現金酬勞：新台幣 8,000,000 元。

(4)與 107 年帳列數並無重大差異。

b. 以股票分派之員工酬勞金額及占本期個體或個別財務報告稅後純益及員工酬勞總額合計數之比例：無。

4、前一年度員工、董事及監察人酬勞之實際分派情形（包括分派股數、金額及股價）、其與認列員工、董事及監察人酬勞有差異者並應敘明差異數、原因及處理情形。

(1)配發員工現金紅利新台幣 27,448,931 元及董事、監察人酬勞新台幣 2,336,990 元。

(2)106 年度帳帳列估列數與 107 年度實際配發金額差異數為新台幣 0 元。

(九)公司買回本公司股份情形：無。

二、公司債(含海外公司債)辦理情形：

(一)公司債辦理情形：

公 司 債 種 類	第一次(期)有擔保可轉換公司債	第二次(期)有擔保可轉換公司債
發行(辦理)日期	102年8月21日	104年03月16日
面 額	新台幣壹拾萬元整	新台幣壹拾萬元整
發行及交易地點	中華民國	中華民國
發 行 價 格	依債券票面金額十足發行	依債券票面金額十足發行
總 額	新台幣陸億元整	新台幣陸億元整
利 率	票面利率 0.00%	票面利率 0.00%
期 限	3年期 到期日:105/8/21	5年期 到期日 109/3/16
保 證 機 構	玉山商業銀行股份有限公司	玉山商業銀行股份有限公司
受 託 人	合作金庫商業銀行股份有限公司信託部	合作金庫商業銀行股份有限公司信託部
承 銷 機 構	凱基證券股份有限公司	凱基證券股份有限公司
簽 證 律 師	不適用	不適用
簽 證 會 計 師	勤業眾信聯合會計師事務所 謝明忠、陳慧銘會計師	勤業眾信聯合會計師事務所 謝明忠、林宜慧會計師
償 還 方 法	依發行及轉換辦法之規定，轉換為普通股或提前收回、賣回外，自發行日起，期滿三年，到期以現金一次還本。	依發行及轉換辦法之規定，轉換為普通股或提前收回、賣回外，自發行日起，期滿五年，到期以現金一次還本。
未償還本金	新台幣 0 元	新台幣 286,000,000 元
贖回或提前清償之條款	詳發行及轉換辦法	詳發行及轉換辦法
限 制 條 款	詳發行及轉換辦法	詳發行及轉換辦法
信用評等機構名稱、評等日期、公司債評等結果	詳發行及轉換辦法	詳發行及轉換辦法
附其他權利	截至年報刊印日止已轉換(交換或認股)普通股、海外存託憑證或其他有價證券之金額	不適用
	發行及轉換(交換或認股)辦法	詳發行及轉換辦法
發行及轉換、交換或認股辦法、發行條件對股權可能稀釋情形及對現有股東權益影響	無重大影響	無重大影響
交換標的委託保管機構名稱	不適用	不適用

註 1：公司債辦理情形含辦理中之公募及私募公司債。辦理中之公募公司債係指已經本會生效(核准)者；辦理中之私募公司債係指已經董事會決議通過者。

註 2：欄位多寡視實際辦理次數調整。

註 3：屬海外公司債者填列。

註4：如限制發放現金股利、對外投資或要求維持一定資產比例等。

註5：屬私募者，應以顯著方式標示。

註6：屬轉換公司債、交換公司債、總括申報發行公司債或附認股權公司債，應依性質按表列格式再揭露轉換公司債資料、交換公司債資料、總括申報發行公司債情形及附認股權公司債資料。

(二)轉換公司債資料：

公司債種類		第1次(期)有擔保轉換公司債				第2次(期)有擔保轉換公司債			
年度	項目	102年	103年	104年	105年	105年	106年	107年	108年4月9日止
轉債市價 公司	最高	117.5	171	164	147.5	120	131	176	195
	最低	107	109	107.50	134	106.65	107	112	167
	平均	109.78	141.14	136.52	138.14	110.74	120.24	130.25	179.01
轉換格	80	80/76.5	76.5/71.44	71.44	126.06/116	116/105.1	105.1/101.8	101.8	
發行(辦理)日期及發行時轉換價格	發行日期：102年8月21日 發行時轉換價格：80元				發行日期：104年3月16日 發行時轉換價格：135元				
履行轉換義務方式	發行新股				發行新股				

三、特別股辦理情形：

無。

四、海外存託憑證辦理情形：

無。

五、員工認股權憑證辦理情形：

無。

六、限制員工權利新股辦理情形：

無。

七、併購或受讓其他公司股份發行新股辦理情形：

無。

八、資金運用計畫執行情形：

無。

伍、營運概況

一、業務內容：

(一)業務範圍：

1、業務之主要內容：

- (1)電子零組件製造業
- (2)電子材料批發業
- (3)精密儀器批發業
- (4)醫療器材批發業
- (5)精密儀器零售業
- (6)電信器材批發業
- (7)資訊軟體服務業
- (8)資料處理服務業
- (9)電子資訊供應服務業
- (10)一般儀器製造業
- (11)體育用品製造業
- (12)產品設計業
- (13)國際貿易業
- (14)醫療器材設備製造業
- (15)電信管制射頻器材輸入業
- (16)電信管制射頻器材製造業
- (17)西藥批發業

除許可業務外，得經營法令非禁止或限制之業務

2、主要產品之營業比重：

單位:新台幣仟元

年度	106 年度		107 年度	
	金額	比重%	金額	比重%
血糖機	546,853	16.35%	877,675	20.19%
試紙	2,048,595	61.25%	2,677,930	61.60%
其他	749,448	22.40%	791,670	18.21%
合計	3,344,896	100%	4,347,275	100%

3、公司目前之產品及服務項目：

本公司目前為台灣醫療器材設備 OEM/ODM 專業代工廠之一，主要產品有四大類-診斷測試儀器及試劑、居家照護儀器、專業醫用監測設備及遠距醫療產品。

- 診斷測試項目包含血糖、酮體、膽固醇、尿酸 及糖化血色素。
- 居家照護儀器包含耳溫槍、電子血壓計、霧化器等產品。
- 專業醫用監測設備主要提供醫院、診所之醫生或護士監視生理參數變化用包含血糖、血壓、血氧濃度、心電圖及體溫。
- 遠距醫療產品包含藍芽、wifi 及 GPRS 連線功能的醫療產品及 APP。

4、計劃開發之新商品：

本公司未來計劃開發之新商品可分三大類：

- (1) 遠距醫療照護平台的持續開發。
- (2) 心血管疾病照護。
- (3) 呼吸照護。

(二) 產業概況

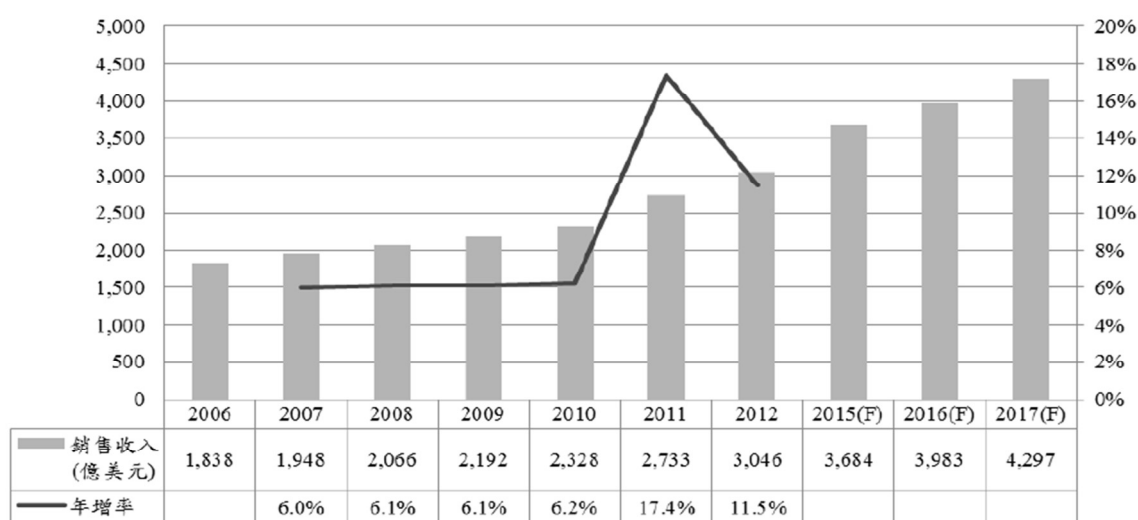
1、產業之現況與發展

醫療器材之產品使用範圍相當廣泛，產品技術種類繁多，舉凡電子、電機、材料、化工、量測等技術均與本業有關。依據我國藥事法第十三條規定，醫療器材是指診斷、治療、減輕、直接預防人類疾病、調節生育，或足以影響人類身體結構及機能，且非以藥理、免疫或代謝方法作用於人體，以達成其主要功能之儀器、器械、用具、物質、軟體、體外試劑及其相關物品。因其產品生命週期、研發期間均較長，且產品常需要檢證及臨床測試，故進入障礙較高，利潤亦較其他產業豐厚。

泰博科技目前為台灣醫療器材設備OEM/ODM專業代工廠之一，主要產品為居家醫療用血糖機(Blood Glucose Monitor)與拋棄式血糖測試片(試紙)，其他產品包括耳溫槍、電子血壓計、血糖與血壓二合一量測系統、快速電子體溫計、體脂計與耳溫模擬器等產品。主要提供糖尿病患者，醫院、診所之醫生或護士等作為監測血糖值用，其他產品則提供病患、醫院、診所之醫生或護士等作為監測體溫及血壓變化用。

依據《2014醫療器材產業年鑑》之調查與分析，2013年全球醫療器材市場規模約為3,280億。此外，國際調研組織BMI(Business Monitor International)預估，受經濟成長連動影響，明年2015年的全球醫療器材市場將從2012年的3,046億美元成長到3,684億美元，2017年成長到4,294億美元，2012至2017年之年複合成長率達7.1% (詳見圖一)。

圖一 全球醫療器材市場規模與預測

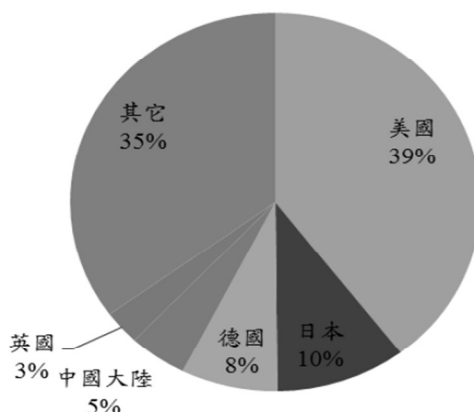


資料來源：Business Monitor International，MIC 整理(2014/06)

《2014醫療器材產業年鑑》統計，2013年美國市場規模為1,271億，佔全球醫療器材市場規模3,280億之39.5%，是全球最大的醫療器材市場。次之則為歐盟與日本。中國大陸排名第四，為最具有成長潛力的醫療器材市場之一。

圖二 全球醫療器材市場各國所佔比例

資料來源：Business Monitor International，MIC整理(2014/06)



目前全球醫療器材市場的主要地區分別為北美洲及歐洲，而基於需求大幅增加，預期新興市場醫療器材將維持高幅度成長。國際調研組織BMI(Business Monitor International)預估，中東歐地區2012~2015年之年複合成長率將高達12.1%，中東、非洲地區與亞洲地區預計年成長率分別為9.9%與8.7%。

我國醫療器材市場長久以來受限於嚴格的法令限制因而以進口為導向，2004~2008年平均進口依存度為64.52%。預期未來受到政府政策支持與投入廠商增多的影響，進口依存度將逐年下降。然而台灣的醫療器材市場小，所以國內醫材廠商皆以國外市場為主，目前銷售地區以美國、日本地區為主，其次為德國、英國與中國大陸，但新興國家的高經濟成長使其對醫療器材的相關產品需求大幅提升，將成醫療器材產業的另一成長動力。

我國醫療器材及設備製造廠商積極爭取新興市場商機，其中中國市場在經濟持續成長、醫療改革以及ECFA等效應驅動下，成為我國醫材廠商投入佈局的重點市場。中國因十二五計畫，政府加重投入帶動經濟快速成長的結果，藥品與醫療器材支出隨之擴張，2013年中國醫療器材占全球醫療器材市場比例為5%，為全球第4大市場，而中國醫材產業目前佔中國醫藥總市場規模的14%，低於全球醫療器材佔醫藥總市場的42%，顯示未來尚有相當大的需求要被滿足。根據中國國家統計局統計，2013年中國大陸醫療器材市場規模達2,120億人民幣，預計今年可達2,199億人民幣，2004~2014年複合成長率高達25.38%，遠高於全球市場7~8%的成長。BMI (Business Monitor International)也預估，2017年中國將成為全球第三大醫療器材市場，2018年躍升為全球第二大醫療器材市場。

工研院IEK統計，2014年我國第一季醫療器材產值約新台幣189億元，較2013年第四季減少13.2%，主因為第四季為每年的醫材旺季，故第一季比第四季產值減少許多，但較去年同期成長12.1%。

根據衛生署於2014年1月公告之「醫療器材分類分級」，醫療器材約可分為診斷與監測用醫療器材、輔助與彌補用醫療器材、手術與治療用醫療器材、體外診斷醫療器材及其他類醫療器材等五大類，其中泰博科技主要產品為血糖機，係屬體外診斷醫療器材。

圖三 我國醫療器材各季產值

單位：新台幣佰萬元

項目	年度	13Q1	13Q2	13Q3	13Q4	14Q1(e)	Q/Q	Y/Y	14Q2(f)	2012	2013	2014(e)	年成長
診斷與監測次產業		1,680	1,768	2,438	2,345	1,638	-30.1%	-2.5%	2,476	10,512	8,231	8,133	-1.2%
手術與治療次產業		3,949	4,697	4,588	4,832	4,389	-9.2%	11.1%	4,887	16,758	18,066	18,952	4.9%
輔助與彌補次產業		4,257	5,825	5,811	5,039	5,025	-5.2%	18.0%	6,235	17,351	21,202	23,131	9.1%
體外診斷次產業		3,416	3,462	4,195	4,246	3,586	-15.5%	5.0%	3,904	14,729	15,319	15,998	4.4%
其他類次產業		3,578	4,639	5,314	5,068	4,286	-15.4%	19.8%	4,824	16,699	18,599	19,622	5.5%
醫療器材產業合計		16,880	20,391	22,347	21,800	18,924	-13.2%	12.1%	22,326	76,049	81,418	85,863	5.4%

資料來源：工研院 IEK (2014/05)

另就細項中之體外診斷類醫材產品分析，2014年第一季的產值預估為新台幣35.9億元，較上一季減少15.5%，較去年同期增加5.0%。而血糖監測產品，包含血糖機與血糖試片，出口金額佔體外診斷醫材類的80%，為體外診斷醫材類的重要產品。

我國血糖監測產品市場以出口歐美國家占比最大，尤其是美國為最大出口市場，近來由於受到美國調降血糖監測產品之給付費率以及2013年歐巴馬健保政策的影響，使血糖監測產品出口金額不甚理想。2014年第一季血糖試片出口金額較去年同期減少5.2%，而血糖機則增加8.4%，整體較去年減少1.1%，顯示上述因素的確造成整體市場規模成長趨緩，雖然台灣廠商在德國與東歐市場拓展銷售有成，但整體出口金額成長有限。美國血糖監測產品的平價化，迫使台灣廠商須重新思考產品定位，再加上新興市場崛起，優質平價商品為其需求所致，因此未來廠商除了配合當地政府健康支出政策外，也可同步思考新興市場需求，以因應未來市場所需。

綜上所述，血糖監測產品是我國醫材出口主力品項，在經歷美國保險給付調降事件後，讓台灣廠商重新思考產品定位，優質平價的產品概念由新興國家市場開始轉入先進國家市場，再加上這些先進國家愈來愈重視成本考量，因此對於台灣廠商而言，因應全球市場需求變化適時提供對應性產品以滿足需求，將有利於掌握全球醫材商機所在。台灣位居全球電子業製造要角，不僅擁有極佳的成本競爭力，亦於生產排程、品質控管和零組件庫存方面具備卓越的管理能力，我國之醫療器材出口即受惠於國內優良的產業基礎，而得以與其他相關產業相輔相成。台灣醫療器材產業設備的折舊攤提占營業收入的比例，遠低於晶圓代工與面板產業。主要原因除因醫療器材少量多樣的特性，造成專業人力依存度高及設備投資較少之外，台灣產業上游環境發展成熟，如塑膠成形、金屬加工、IC設計及自動化設備等，使得醫療器材廠商直接透過委外生產，而不需額外投入設廠或是其它生產設備，即能擁有足夠的生產優勢。另據ITIS的產業觀察報告，台灣製造的醫療器材全球信賴區間，有賴於台灣3C產品在全球的能見度，僅次於歐、美及日本，且在中國大陸、東南亞國家之上，足見台灣醫療產業已具一定之產業基礎。然而由於我國醫療儀器因涉及人身安全，法規管制嚴格，且所需技術層次較高，發展較遲，因此目前台灣醫療器材設備廠商仍處於發展階段，70%以上係屬實收資本額少於八仟萬元之中小型企業，員工人數普遍不超過50人。台灣醫療器材廠商主要係以垂直應用為主，單一領域的產品線健全，能提供完整解決方案，以少量多樣之利基市場，增加國外大廠下訂單的機會。

近年來血糖監測產品有平價化趨勢，歐美等國際大廠在降低成本的考量下，積極委外代工，台灣廠商因為價格、品質、彈性、交期及配合度高等優勢，符合醫療器材客製化與少量多樣之產業特性，國內相關醫療器材廠商皆因此受惠。另一方面，開發中國家醫療器材以自費市場為主，產品規格多樣化的結果，專精少量多樣的台灣廠商取得委外訂單之機會大增。茲舉中國大陸為例，其推動五年8,500億人民幣之新醫改政策，全面提昇人民醫療水準，並特別加強農村及內地的醫療覆蓋率，在配套方案公布之後，廠商及醫院將開始更快速地進行醫療規劃及建設，在強化基礎醫療建設的前提之下，將會需要具高可信度但較為低價且大量的醫療設備及耗材，如何結合醫院通路及台灣的優質製造能力切入此塊商機，將是重要的議題。未來幾年在委外代工趨勢持續下，預估台灣醫療器材業者營運普遍應可持續成長。

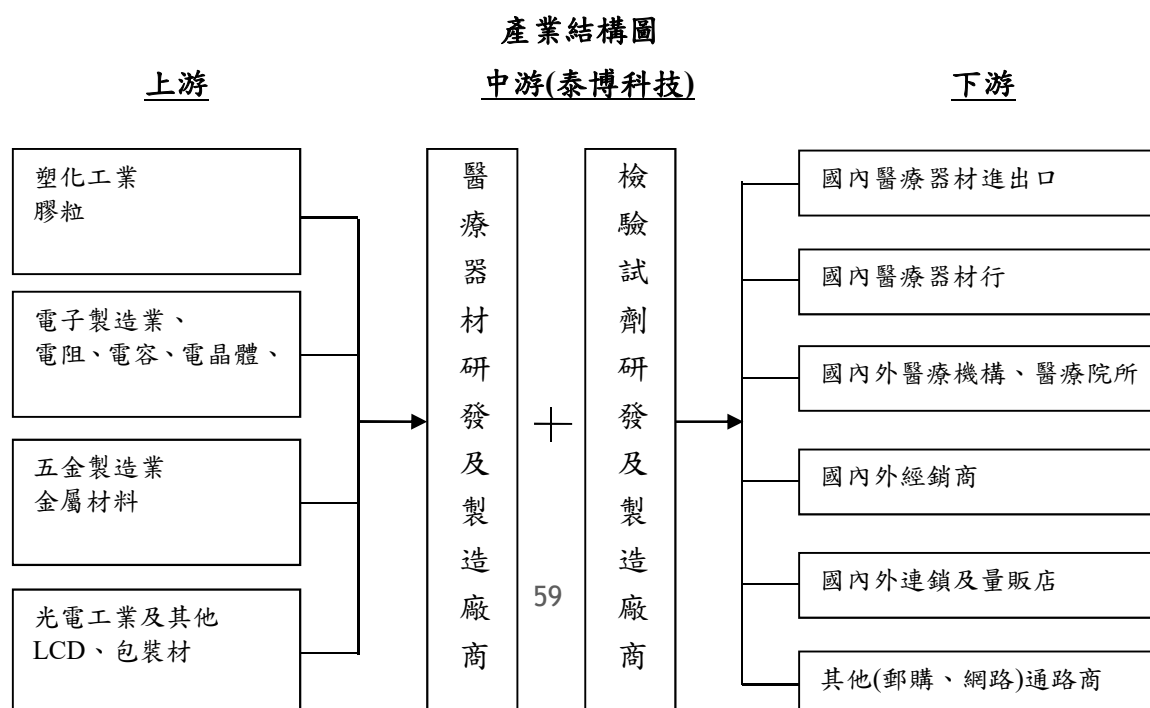
此外，由於慢性病人人口不斷增加帶動血糖監測產品需求增溫、國內醫材廠商將陸續推出新產品，以及我國醫材廠商佈局中國市場效益逐步顯現，可望帶動我國醫療器材及設備製造業景氣進一步成長。另由於看好新興市場對於醫療器材的需求將逐年提高，深具發展潛力，繼中國之後，台灣醫材廠商開始投入中東、中南美等其他新興市場的發展。新興市場人口眾多，加上對於醫療器材的市場需求仍屬起步期，未來成長空間仍相當大。隨著國內廠商陸續投入中國以外新興市場佈局，未來隨著佈局效益的逐步顯現下，包括中東、中南美等新興市場將成為帶動我國醫療器材出口成長的另一項動能。

2、產業上、中、下游之關聯性

醫療器材產品範圍廣泛，產品技術種類繁多，所涵蓋之產業相當廣泛，是各種相關產業的結合，包括電機、電子、資訊、軟體、光學、醫療、塑膠、模具、紡織…等等。相關產業結構如下圖，其上游產業包括塑化、電子、電機、生化、光電、五金製造等工業，中游的產業則包括醫療器材研發及製造商，檢驗試劑研發及製造商等，其下游產業廣泛包括國內外之醫療器材進出口商、醫療器材行、醫療機構、經銷商、連鎖及量販店、與透過郵購、網路等通路，其行銷管道相當多元。

由於醫療檢測材料的純度與品質規格要求嚴苛，否則難以控制最終產品品質，因而採用外購材料模式者，一旦上下游合作順利達成，通常即以契約方式，建立長期緊密合作的伙伴關係。

茲將產業之上中下游關連性可以圖示說明如下：



上游：上游廠商主要係提供醫療器材產品之各類原物料或關鍵元件的供應商，包含液晶顯示器、邏輯控制晶片、被動元件、印刷電路板及其他零組件，以至PVC、生物酵素、不織布、塑膠射出成型加工、治具加工等原物料。由於我國在石化、紡織與鋼鐵業的產業基礎下，塑膠與五金零件的原料取得相對容易，因此在過去造就了耗材類醫療器材的蓬勃發展，如塑膠手套即為過去重要的出口產品，然而非耗材類醫療器材之零組件受限於國內醫療器材產品法規限制，且醫療器材的客戶下單狀況具備少量多樣及客製化程度高的特性，復加上台灣整體醫療產業規模較小之影響，原物料採購規模難以達到經濟規模，台灣具發展優勢的上游電子零件製造商投入意願有限，買方較難向廠商議價。

中游：由於我國醫療產業結構上不完整，中游廠商主要係專事產品研發與組件生產之醫療器材與檢驗試劑製造商。隨著醫療器材產業漸趨成熟，企業為降低營業成本，故OEM與ODM業務成為產業趨勢，具研發實力之醫材業者能針對客戶之需求設計開發，從而亦可節省通路建置所需投入的成本。

下游：下游廠商主要係以通路行銷或服務為主體的醫療器材進出口商、醫療器材行、醫療機構、經銷商、以至連鎖藥房、藥粧店、量販店、郵購、網路及電視購物等通路。一般依使用者不同可分為醫療院所與居家使用等兩大使用體系，醫療院所體系可透過國內外代理商與經銷商銷售，或由醫材製造商直接提供予醫院使用；居家使用體系則可經由一般消費品通路銷售管道，如連鎖藥房、藥粧店、量販店、郵購、網路及電視購物等。

週邊支援：由於醫療器材產品一般以產品安全性進行分類，對於人體安全影響較高的醫療器材須經臨床試驗，透過認證方得以上市行銷，因此需要提供臨床檢驗、醫療器材認證與驗證服務以及產品上市服務之週邊支援產業的協助。此外，醫用耗材如導管、注射針頭與傷口敷料須經嚴格的消毒滅菌過程，尚須無菌消毒產業的支援。

3、產品之各種發展趨勢

根據1997年美國糖尿病學會定義，任一時刻血漿葡萄糖濃度在200mg/dl以上，或兩次以上之空腹血漿葡萄糖大於140mg/dl，或口服葡萄糖耐量試驗達糖尿病診斷標準，臨床上即診斷為糖尿病，目前病人一旦確定得到糖尿病，終身無法根治。

目前糖尿病的診斷依據，仍以血糖為主，根據美國國家糖尿病消化與腎臟研究所(NIDDK)過去的統計顯示，若是能有效控制血糖與糖化血色素的濃度，糖尿病患者的併發症比例將可以降低50%至75%。而控制血糖的關鍵，就在於能否適時、連續而且準確地監測體內血糖濃度，這正是家用血糖計如此重要的原因。

市面上，自我檢測血糖機之市場主流仍為手指採血式血糖機，因採血過程中需侵入人體故稱為侵入式，幾乎囊括所有個人用血糖檢測儀市場。

第一代產品是光學式檢測的血糖計及光學反應之血糖測試片由Ames/Miles(現Ascensia Diabetes Care)最先發展。而最先推出免擦拭式血糖機的是Lifescan(被嬌生併購)，最快速血糖機的是由羅氏/Boehringer Mannheim(被Roche併購)推出，而1996年第一家推出電化學式感測試片來測量血糖則是Medisense(被亞培併購)，測試結果較光學式更為精準且採血量較少。

這些廠商不斷改進產品品質與使用方便性，並因此成為市場領導與知名品牌者。但即使是市場領導與知名品牌者，仍是手指採血，此種取血方法增加病人痛苦及感染機會，因此無痛無感染將是另一項突破。

新一代血糖計的重要目標為提高測量準確度誤差範圍，由現行的 $\pm 20\%$ 縮小為 $\pm 15\%$ ，使用者可以更好控制其血糖目標值，因此減少測量干擾因素，提高準確度將是重要關鍵。

未來技術產品將是朝下列方向發展：

- ①提高準確度，降低血液中血糖外其它成份之干擾，如氧氣、血球容積比等。
- ②智慧型開發，以資訊科技協助專業人員進行診療，例如電腦輔助臨床檢驗系統。
- ③遠距照護系統，如使用者自行測定尿液、血壓、體溫、體重、血氧、心電圖等生理參數，再將結果傳送至服務中心，因此，居家醫療儀器的需求也持續增加，其中結合資通訊科技，包括 WLAN、RFID 結合 ICT(Information Communication Technology)醫療器材，串連照服務體系，被視為下一個明星產品。
- ④整合功能多樣化，例如一次可以做許多項檢測的生物晶片、與控制藥物釋放器材結合的藥物。
- ⑤應用生物感測器平台發展血液及心血管疾病相關檢測品項。

4、競爭情形

全球血糖產品市場仍以羅氏(Roche)、嬌生(Johnson & Johnson)、Ascensia Diabetes Care 及亞培(Abbott)為主要供應商，各大廠皆各有其獨特的產品技術專長，才能成為市場的領導品牌，其對個人用血糖儀的進化歷史皆曾貢獻出輝煌的一頁，包括最早推出手指採血式血糖儀的是 Ames/Miles (現 Ascensia Diabetes Care)；最先推出免擦拭式血糖儀的是 Lifescan 公司(被嬌生併購)；而第一家發展出以電化式感測試片來測量血糖的是 Medisense 公司(被亞培併購)；電化學式血糖儀市場占有率最高的則是 Behringer 公司，後被 Roche 購併。

	嬌生 (Johnson & Johnson)	亞培 (Abbott)	羅氏 (Roche)	Ascensia Diabetes Care	京都 (Kyoto)
國家	美	美	瑞士	德	日
儀器類別	光學式、 電化學式	電化學式	光學式、 電化學式	光學式、 電化學式	電化學式
主要技術	印刷二電極與光學式	印刷三電極	蒸鍍 Pd 貴金屬	印刷二電極	印刷二電極
廠牌品名	One Touch Ultra	MediSense	Accu Chek	Elite	ARKRAY
其他	併購 LifeScan	以 9 億美金 併購 MediSense	併購 Behringer	委外製造	替 Bayer 代工 與自我品牌 並存

整體而言，台灣醫療器材產業仍是以 ODM/OEM 為主，對大廠的依存度仍高，台灣廠商若欲擺脫低價競爭壓力，長期須朝自有品牌之路前進。儘管目前主要由大廠所壟斷，由於市場產值甚大，對於有特色的中小型血糖儀製造商仍有相當大的發展空間。

我國於 2005 年 6 月正式施行國內醫療器材產品 GMP 認證審核之要求，雖讓醫療器材廠商需重新將產品送審，但徹底執行審核作業始能確實提昇我國醫療器材之製造品質並與國際接軌，增加國際競爭力。未來除不斷的技术提昇外，亦有賴製造成本降低，以因應各國政府持續監控醫療整體支出的市場趨勢。

(三)技術及研發概況

1、所營業務之技術層次與研究發展

本公司主要之核心技術為電化學式檢測技術，以低價化之製程開發出居家醫療用之血糖機與拋棄式血糖測試片。其中關鍵技術在於研發、確效實驗建立、專利申請與產品認證等，在不斷創新與努力下，至今已通過及申請中的國內外專利，包括紅外線溫度測量裝置、紅外線溫度計探測頭、探測頭設計、快速體溫計及其預測方法、非侵入式血壓技術等，並

且全部商品化。

目前本公司除積極投入電化學生物感測器的研製，並與多家廠商配合，開發檢測市場所需的各類生物感測器。未來將以提升產品品質與功能為目標，並將持續投入開發各項居家照護之醫療產品，期能使中西醫學與電子、電機工程之間做整合，並以專業、產品多樣化及消費者需求為導向進入此產業市場。有關血糖機的技术層次概述如下：

- (1)試片機構設計掌握電化學基本性能、有效降低生產成本：本公司的試片具有低成本製造優勢，良率高達99%，產品出貨已有九年，品質受客戶肯定與認同。
- (2)化學試劑配方具有準確、穩定、避干擾、長效性。
- (3)電化學偵測方法具有準確、穩定、避干擾、需配合電子電路與軟體。
- (4)Meter 設計具備電子電路、程式軟體、Meter 造型與機構、產品包裝等設計。
- (5)整合本公司血壓量測技術、血糖量測技術、溫度量測技術等多項量測技術，本公司推出「糖尿病高血壓遠距健康照顧系統」，則結合當紅的「Bluetooth 藍芽無線通訊」與「遠距照護」，可適時補足台灣高齡人口的大量照護需求。

2、研發人員學歷分佈及平均年資：

單位：人

學歷項目\年度	105 年度	106 年度	107 年度
碩士及以上	50	46	52
大學(專)	86	83	88
高中職及其他	8	9	9
合計	144	138	149
平均年資(年)	5.80	6.51	6.21

3、最近五年度每年投入之研發費用：

單位：新台幣仟元

項目	103 年度	104 年度	105 年度	106 年度	107 年度
研發費用(A)	156,915	192,756	221,309	211,802	222,582
營業收入淨額(B)	2,520,879	2,636,842	3,148,415	3,344,896	4,347,275
(A)/(B)	6.22%	7.31%	7.03%	6.33%	5.12%

4、最近五年度開發成功之技術或產品：

年度	開發成功之技術或產品
103 年度	1. 全系列血糖機與試片的測試結果符合 ISO15197:2013 年版的新式 2. 規範並取得血糖精準度認證。 3. 可應用於遠距醫療雲端服務系統的多參數生命徵兆監測儀

年度	開發成功之技術或產品
	器。 4. 血液中酮(Ketone)濃度的量測技術。 5. 下一代藍芽(Bluetooth Low Energy)裝置的開發,可應用於遠距醫療雲端服務系統。 6. 可攜帶式輕便型心電圖監測儀器。 7. 可應用於監測人體溫度, 心率與血液含氧濃度的穿戴式量測裝置。
104 年度	1. 三合一血糖尿酸膽固醇機 2. 尿酸試片, 膽固醇試片 3. 穿戴式溫度監控器 4. 胰島素針 5. 藍芽血氧測量儀, 血氧探頭 6. 可攜帶式輕便型心電圖監測儀器 7. 多參數生理監視儀
105 年度	1. 透過GSM 3G上傳量測資料的語音血糖機以及語音二合一血糖血壓機。 2. 醫療級霧化器關鍵零組件, 與醫療級氣動式霧化器。 3. 動物用血糖試片與量測儀器以及動物用血壓量測設備。 4. 高精準度金屬電極血糖試片開發與全自動金屬電極血糖試片量產線設置。 5. 利用音頻調變傳送量測資料的技術, 並應用在血糖機與血壓機上。
106 年度	1. 血液多參數檢測試片包括：血酮(Ketone)試片、尿酸(Uric Acid)檢測試片、膽固醇(Total Cholesterol)檢測試片、乳酸(Lactate Acid)檢測試片、血紅素(Hemoglobin)檢測試片 2. 婦幼應用系列包括：電動吸鼻器、電動擠乳器、穿戴式電子體溫計 3. 救護車專用生命徵兆監測儀
107 年度	1. 機械式胰島素注射筆。 2. 全自動雷射切割金屬電極試片量產技術。 3. 可攜帶式乾式黑體爐, 可用於耳、額溫槍的校正與 QC。 4. 應用於 4G LTE 物聯網(IoT)的血糖儀與血壓計。內建 CAT-1、CAT-M 或 NB-IoT 等晶片, 直接支援雲端漫遊服務。

(四)長、短期業務發展計畫

1、短期業務發展計畫：

(1)行銷策略：

(A)建立完整行銷通路, 維持較高之產品售價與定位。

(B)取國際大廠之 ODM 訂單, 以擴大市場規模。

(C)適當地區, 推出自有品牌, 以長期掌握通路及穩固獲利性。

(2)產品策略：

(A)不斷改良現有產品之規格，增加產品附加功能。

(B)推出新產品(如可攜帶式超音波震盪噴霧器)，增加產品多樣化。

(3)生產策略：

因應市場需求擴大，確實掌握交期，落實全面品質管理，並提升品質目標、製造水準，以獲得客戶信賴。

(4)經營策略：

(A)強化 ERP 系統，除了從接單、生產、出貨、會計、財務等一貫之作業流程電腦化，以提高經營績效及增強各項分析管理報表功能外，並致力於健全各部門獨立運作權限。

(B)擴充公司未來營運方向，拓展企業經營領域，朝向產品多元化及技術提升之目標，並藉由股票上櫃後，提高公司知名度，吸引大眾參與投資，以穩健財務運作。

2、長期業務發展計畫：

(1)行銷策略：

(A)選擇國際知名大廠建立策略聯盟之合作關係，擴大市場規模，穩固產品銷售。

(B)配合專業醫療產品之推出，建立完整之專業醫療產品行銷通路，維持較高之產品售價與定位。

(2)產品策略：

(A)利用具傳輸功能之產品，搭配其他策略聯盟夥伴產品，提供消費者遠端醫療之服務。

(B)積極研發專業醫療產品，增加公司產品線，配合專業醫療產品行銷通路，提高產品銷售量。

(3)生產策略：

(A)簡化製造過程，提高生產線產能及產品品質，並致力於降低成本，以強化競爭力。

(B)積極從事生產技術創新研究，進而提高產品品質及服務品質。

(4)經營策略：

充分利用資本市場，獲得更多籌措長期資金之管道，以因應企業擴充及發展，並配合未來各項計劃之所需。

二、市場及產銷概況：

(一)市場分析：

1、主要產品（服務）銷售（提供）地區：

單位：新台幣仟元

銷售地區		106 年度		107 年度	
		金額	%	金額	%
內銷		299,918	8.97%	403,133	9.27%
外銷	美洲	630,607	18.85%	1,150,096	26.47%
	歐洲	1,536,439	45.93%	1,848,939	42.53%
	中東	331,432	9.91%	427,924	9.84%
	亞洲	546,500	16.34%	517,183	11.89%
小計		3,044,978	91.03%	3,944,142	90.73%
總計		3,344,896	100%	4,347,275	100%

2、市場佔有率：

全球血糖測試設備主要市占率掌握在嬌生 (Johnson & Johnson)、羅氏、亞培及 Ascensia Diabetes Care 等 4 大廠，本公司為了避開與大廠直接競爭，改採與經銷商合作，並主動協助其產品差異化，為客戶設計獨有的測試片，滿足客戶需求，歷年來持續且迅速的開發出各式新產品，並戮力於產品品質之提升，進而獲得多家知名通路品牌之 OEM/ODM 訂單，足示本公司之研發實力及生產技術均備受客戶肯定，本公司除已取得 GMP 認證與 ISO 9001、ISO 13485 國際品質認證外，開發之新產品亦能迅速且有效的獲得各國政府單位之認證，如歐洲 CE Mark、美國 FDA 及大陸 SFDA 等，使本公司之產品能快速上市行銷，在銷售量及銷售值上呈成長趨勢，這些有利的競爭利基，應有助於本公司業務承接，進一步提高市場佔有率。

3、市場未來之供需狀況與成長性：

依據《2014 醫療器材產業年鑑》之調查與分析，2013 年全球醫療器材市場規模約為 3,280 億。此外，國際調研組織 BMI (Business Monitor International) 預估，受經濟成長連動影響，明年 2015 年的全球醫療器材市場將從 2012 年的 3,046 億美元成長到 3,684 億美元，2017 年成長到 4,294 億美元，2012 至 2017 年之年複合成長率達 7.1%。

隨著人口老化與肥胖人口的增加，使得血糖監測的需求明顯上揚，老化使得胰島素分泌不足，而肥胖則使胰島素的功能降低，導致全球糖尿病人口持續成長，根據 IDF 及 WHO 估計，2013 年全球糖尿病人口約 3.82 億人，預估 2035 年將增加至 5.92 億人，顯見全球糖尿病人口成長的速度驚人，現階段的診斷率與病人治療率又極其偏低，對於血糖監測產品的需求將逐年增加。

此外，由於慢性病人口不斷增加帶動血糖監測產品需求增溫、國內醫材廠商將陸續推出新產品，以及我國醫材廠商佈局中國市場效益逐步顯現，可望帶動我國醫療器材及設備製造業景氣進一步成長。另由於看好新興市場對於醫療器材的需求將逐年提高，深具發展潛力，繼中國之後，台灣醫材廠商開始投入中東、中南美等其他新興市場的發展。新興市場人口眾多，加上對於醫療器材的市場需求仍屬起步期，未來成長空間仍相當大。隨著國內廠商陸續投入中國以外新興市場佈局，未來隨著佈局效益的逐步顯現下，包括中東、中南美等新興市場將成為帶動我國醫療器材出口成長的另一項動能。

4、競爭利基：

(1)專業之經營團隊：

由於全球各地對醫療器材之產品需求不盡相同，且客戶對於產品穩定度及供應商配合度要求甚高，本公司之業務團隊依照地理區域區隔銷售市場，且成員皆來自居家醫療器材與高科技產業，具有豐富國際實戰成功經驗，本公司於各地與客戶簽訂經銷合約，透過當地經銷商採間接銷售方式進行銷售，節省龐大之推銷、售後及維修服務費用。另於美國加州、日本東京、歐洲瑞士與中國上海設立子公司作為經銷據點，並計畫於印度設立辦事處與杜拜分公司，除可與客戶保持良好互動及溝通外，亦可貼近市場並瞭解客戶需求，增加產品的競爭力。

(2)深厚之整合能力及研發實力：

基於血糖機產品生命週期約二至三年，本公司為搶先產品市場競爭先機，每年有數十款新產品問世。在快速推出研發產品之餘，仍須兼顧產品之穩定性，本公司依據專業項目將電子機構、生化試片與認證專利各自獨立為研發一、二與三處，以開發創新與穩定之新產品。此外從研發至生產的全程各項技術全為現有團隊自我開發，研發能量充沛並已申請多項專利，尤其是量測平台技術與電化學式檢測技術為本公司之核心競爭優勢。本公司積極運用其累積的創新研發能力與生產技術，已完成開發 GDA/FAD 試片及血球容積比校正技術，未來配合遠距醫療市場發展相關產品，可望持續領先市場。

(3)專利權保護：

由於醫療器材使用攸關人體健康，因此各國政府皆針對各產品訂立相關法令管理，一般產品上市前，皆須通過嚴謹的產品認證過程，方得獲准販售。本公司自成立以來逐步申請國內外專利與產品認證，至今已通過及申請中的國內外專利多達七十餘項，包括紅外線溫度測量裝置、紅外線溫度計探測頭、探測頭設計、快速體溫計及其預測方法、非侵入式血壓技術等，並全部商品化。本公司亦設立認證部門，配合本公司快速且大量的新產品開發，每年在歐美等市場送件認證逾佰件，並能獨力且迅速完成美國 FDA 產品認證申請，藉此新產品得以迅速進入國際市場。

(4)少量多樣且高度客製化，有助維繫客戶訂單：

本公司不同於其他同業僅生產單一機種血糖機，本公司為爭取更多的血糖機代工客戶與各國當地經銷商，為客戶量身訂做血糖機與專屬搭配之試紙，生產模式屬於少量多樣，因此如何配合客戶在短時間內交貨，是爭取訂單之關鍵因素。本公司經營醫療器材如血糖、血壓與耳溫槍等產品多年，與多家知名上下游廠商往來配合良好，致其擁有優良且彈性之生產調度能力，精確的交期與優異之品質廣獲客戶好評。

5、發展遠景之有利，不利因素與因應對策：

(1)有利因素：

A、政府政策鼓勵：

政府將醫療保健工業列入十大新興工業，同時工業技術院為協助政府推動生技產業，於 1999 年 7 月成立「生物醫學工程中心」，積極投入生醫工程技術研發，醫療器材係其中重點研發領域。經濟部工業局業已於 2008 年具體擬定「醫療保健器材工業技術推廣與輔導計畫」，在政府積極的推動發展下，醫療器材工業將成為我國推動經濟轉型的平台與主力產業，並擴大我國醫療保健器材產業產值至新台幣 1,000 億元以上，進而在民國 104 年打造台灣成為全球醫療器材前十大重鎮。

B、嚴謹法規管理，產業進入門檻高：

由於醫療器材的品質攸關人體安全，各國政府均制定嚴謹之法規加以管理，醫

療器材廠商需經過產品驗證或臨床測試，取得各國相關品質認證，方可銷售產品，且醫療器材產業涵蓋範圍廣泛，須整合醫學、電子、生物科技、基因工程、精密機械、資訊網路及人體工學等領域之知識與技術，故進入該產業之障礙性相對較高。

C、顧客重視品質：

醫療器材的品質攸關人體安全，消費者購買產品時通常優先考慮品牌與信譽，醫院或醫生推薦病患使用產品時，為避免日後可能產生之醫療糾紛，亦優先選擇品質可靠之廠商，醫療器材廠商除需先取得相關品質認證外，尚需累積生產經驗，確保產品品質，方可取得客戶信任，維持產品銷售量，故欲加入之醫療器材廠商較難於短時間內進入該產業。

D、人口老化與肥胖人口的增加，帶動全球血糖監測產品市場規模持續成長：

人口老化與肥胖人口的增加，使得血糖監測的需求明顯上揚，老化使得胰島素分泌不足，而肥胖則使胰島素的功能降低，導致全球糖尿病人口持續成長，根據IDF及WHO估計，2013年全球糖尿病人口約3.82億人，預估2035年將增加至5.92億人，顯見全球糖尿病人口成長的速度驚人，現階段的診斷率與病人治療率又極其偏低，對於血糖監測產品的需求將逐年增加。

E、上游產業環境成熟，具備迅速彈性之優勢：

台灣傳統製造業與電子產業發展成熟，如塑膠成形、金屬加工、IC設計及自動化設備等已建立上中下游完整的產業聚落、完整與成熟之生產能力，不僅擁有極佳的成本競爭力，亦於生產排程、品質控管和零組件庫存方面具備卓越的管理能力，致使台灣醫療產業業者不需額外投入設廠或是其它生產設備，即能擁有足夠的生產優勢，並擁有迅速因應客戶需求之研發、設計與製造人才與資源。

F、中國及新興國家醫療市場需求增加

著眼於歐美市場成長趨緩，為尋求新的成長動能，我國醫療器材及設備製造廠商積極爭取新興市場商機，其中中國市場在經濟持續成長、醫療改革以及ECFA等效應驅動下，成為我國醫材廠商投入佈局的重點市場。另新興市場人口眾多、加上對於醫療器材的市場需求仍屬起步期，未來成長空間仍相當大，隨著國內廠商陸續投入中國及新興市場佈局，未來隨著佈局效益的逐步顯現下，包括中東、中南美等，中國及新興市場將成為帶動我國醫療器材出口成長的另項一動能。

(2)不利因素及因應對策：

A、廠商需面臨法律責任及賠償問題

醫療器材產品不同於其他消費性產品，廠商尚需面對產品銷售後，可能面臨醫療糾紛所產生的法律責任及賠償問題，醫療器材廠商若在生產過程中產品品質出現瑕疵，事後相關法律責任及賠償問題將對營運產生重大影響。本公司已取得美國FDA等嚴格認證，生產過程中亦經過層層檢驗，品管要求嚴謹，以確保產品品質皆合乎法規標準，同時並針對產品投保相關責任保險，以降低營運風險。

B、競爭者多為國外大廠：

全球血糖產品市場仍以羅氏(Roche)、嬌生(Johnson& Johnson)、Ascensia Diabetes Care及亞培(Abbott)等國際大廠為主要供應商，其全球占有率即達85%左右。本公司擁有自行研發之能力，技術均能自己掌握不需外來技術支援，生產成本較國外大廠具競爭優勢，且公司自成立以來，即以ODM生產為主，並已申請多項專利權，以爭取國際大廠之ODM訂單，擴大市場規模，並確保該產品於市場上銷售之穩定成長。

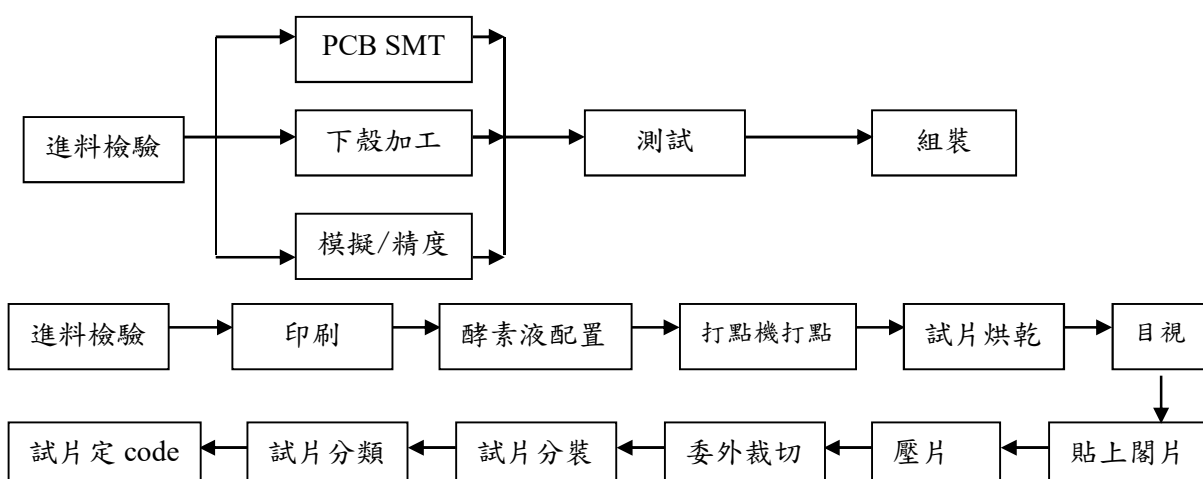
(二)主要產品之重要用途與產製過程：

1、主要產品之用途：

主要產品名稱	用途
血糖機與血糖試片 SMBG	利用電化學原理量測血液糖分濃度的機制達到快速測定血液中葡萄糖濃度的目的，這樣的感測器的確有效地節省了醫療人員與病人檢驗血糖的時間。
血糖量測系統 POCT	POCT 是透過使用輕量化且具備通訊功能的手持式儀器，進行血糖等相關量測診斷行為。主要好處是在量測完成時，診斷設備立即輸出一個電子醫療記錄，此量測結果，可以立即與所有成員醫療小組通過軟體界面共享，藉由加強溝通減少周轉時間並降低發病率和死亡率，更進一步可以導入電子病歷，強化院內管理。
糖化血色素儀 HbA1C	人類血液中的葡萄糖，可通過紅血球，並起化學作用而附著在紅血球的血色素上，直到紅血球走完一百廿天壽命為止，所以，有葡萄糖附著的血色素即為糖化血色素 (HbA1c)。因此，糖化血色素可以不受身體暫時狀況的干擾，忠實呈現過去三到四個月的平均血糖值。糖尿病人如能將糖化血色素控制在 7% 以下的话，將來發生併發症的機會比較少。
家用耳溫槍額溫槍、醫院用耳溫槍	耳溫槍是屬於非接觸式的溫度遙測儀，它是利用偵測耳膜所發出的紅外線光譜來決定體溫，根據黑體輻射原理，利用紅外線偵測器，經處理後成為可判讀的溫度資料，進而縮短一般接觸式體溫計，須等待熱平衡的時間。
長距離(5~10cm)額溫槍	由於耳溫量測必須接觸耳道表皮，有可能會因此造成受測者之間的交叉感染，對於公共場合或是機關場所進行快速篩檢是否發燒，是一項難題。因此，不需接觸體表的長距離額溫槍便是一項，真正解決問題的利器。
電子式血壓計	電子血壓計的原理，稱為示波振盪法(Oscillometric method)，同樣需利用壓脈帶壓迫肢體(Extremity)的動脈，使血流中斷流通後，逐漸放氣，血流恢復流通時，血管壁會產生振動，透過壓脈帶中的氣壓由血壓計中的壓力感測器(pressure sensor or transducer)感知，並由韌體(firmware)中程式將人體收縮壓和舒張壓判讀出。 藉由電子化，可以減少傳統式血壓機對於水銀的需求，降低環境負荷，並且方便患者隨身攜帶隨時量測，提高治療效果。
二合一血糖血壓機	二合一血糖血壓機可增加使用的方便性且更符合成本效益。利用產品微小化的技術及製程，結合血糖量測與血壓量測的功能，於單一機台中。
視力不足或盲人用語音輔助血壓計和血糖機	利用語音引導操作及語音顯示讀值的血糖機和血壓計，對視力不足或盲人是一個重要的輔助工具。
手持式超音波霧化器	超音波噴霧治療是一種對呼吸道疾病行之已久的有效療法。超

主要產品名稱	用途
	音波霧化器是利用電子震盪原理，將藥液震成極小的霧狀粒子並確實達到將霧化藥液與人體呼吸道結合，獲得良好治療效果。
手持式血氧濃度儀 SPO2	利用非侵入式的光學原理，只需透過指尖或皮膚表面，便可量測人體血液中的氧飽和度和心跳值，協助監測病患及醫護人員調整照護方式和處理因血中含氧量不足而產生的現象。
數位式懷孕檢測儀與檢測試片	為了解決傳統驗孕試片，對於早期懷孕 b-HCG 較低時，容易導致的誤判，利用光學發射器以及光學讀取頭，進行試片測試結果的判讀，大幅提高檢驗的精確性與可靠度。
心電圖量測系統	心臟本身的電位變化會經過心臟周圍的導電組織與體液反映到身體表面，所謂的「心電圖(Electrocardiogram, ECG)」便是運用微電極技術紀錄心臟微小電脈衝的變化所產生的心肌細胞內外電位差，由儀器放大電活動訊號描繪下的圖形，藉以瞭解心臟是否正常地運作。
多參數生理監視儀	普遍應用在病況危急、手術進行中、麻醉後觀察或是居家照護中病患的生理監視器，在整體產業長期的發展下，近幾年來由於受到醫院經費緊縮、居家照護範圍擴大、以及消費市場對產品技術功能上的需求提高等影響，目前也已逐漸造就了“中階”醫用生理監視儀的這個灰色地帶。 就功能面而言，除了進行單機操作來測量生命跡象參數如心電圖、光脈衝式血氧分壓、血壓、體溫及其他參數之外，目前的生理監視器還可藉由網路連接至中央處理站，而當這些監視儀被建置入更大型的監視系統，並且使用於各個需要進行生理監視的地點時，都使得相關醫療資訊可以被更有效率地利用。
遠距醫療系統	近年來由於通訊科技、影像處理分析、多媒體資訊的傳輸、電腦技術以及資訊系統的不斷發展與進步，使得遠距醫療漸漸地成為可行的一種醫療途徑，遠距醫療應用的概念幾乎擷取了近代所有尖端電腦科技的大成。 包含遠距醫療、居家照護、遠距會診等的遠距醫療服務是銀髮社會健康的創意模式，也是發展趨勢。工研院新成立的醫療器材研究中心喊出「Bring hospital devices to distribute care」把醫療資源帶回家，點出未來趨勢，就是要「在家看醫生」。
手持氣動式霧化器	噴霧治療是一種上呼吸道疾病的有效治療法。氣動式霧化器是利用氣壓將氣流通過特殊設計的機構裝置，造成液體表面的微小振動。藉此將藥液震成極小的霧狀粒子並確實達到將霧化藥液與人體呼吸道結合，獲得良好治療效果。再者將整體設計到最小重量體積，方便攜帶也獲得良好的低噪音特性。

2、主要產品之產製過程



(三)主要原料之供應狀況：

主要原料	主要供應商	供應狀況
試片	GTRT	良好
IC	MEO156、MEO135、MEO092	良好
包材	MPO064、MPO035、MPO012	良好

(四)最近二年度任一年度中曾占進(銷)貨總額百分之十以上之客戶名稱及其進(銷)貨金額與比例：

1、最近二年度進貨廠商：

單位：新台幣仟元

項目	106 年度				107 度				截至 108 年 3 月 31 日之前一季止
	名稱	金額	占全年度進貨淨額比率(%)	與發行人之關係	名稱	金額	占全年度進貨淨額比率(%)	與發行人之關係	註 1
1	MEO156	124,889	9.11%	無	MEO156	206,933	10.20%	無	NA
2	其他	1,275,050	90.89%	無	其他	1,821,755	89.80%	無	NA
3	進貨淨額	1,399,939	100%	無	進貨淨額	2,028,688	100%	無	NA

註 1：本公司年報刊印日為 108 年 3 月 31 日，故其前一季止之財務資料即為 107 年底之資料。

註 2：本公司主要供應商及進貨比重之變動情形主要係隨接單情形、客製化設計不同及分散進貨來源所致，尚無重大異常之情事。

2、最近二年度銷貨客戶：

本公司最近兩年度並無銷貨金額佔全年度銷貨淨額 10%以上客戶。

(五)最近二年度生產量值表：

單位：新台幣仟元；仟片/仟組

年度 生產量值 主要商品	106 年度			107 年度		
	產能	產量	產值	產能	產量	產值
血糖機	2,500	2,293	786,570	3,780	3,350	1,049,384
試紙	900,000	829,583	923,382	1,300,000	1,087,306	1,260,245
其他 (註)	-	-	618,450	-	-	502,069
合計	-	-	2,328,402	-	-	2,811,698

註：因零組件種類繁多，故未予計算產能/產量

(六)最近二年度銷售量值表：

單位：新台幣仟元；仟台/仟片

年度 銷售量值 主要商品	106 年度				107 年度			
	內銷		外銷		內銷		外銷	
	量	值	量	值	量	值	量	值
血糖機	40	22,576	2,406	473,434	41	16,606	3,427	861,069
試紙	15,258	111,841	842,603	1,987,567	18,623	134,339	1,079,856	2,543,591
其他 (註)	-	196,556	-	552,922	-	354,937	-	436,733
合計	-	330,972	-	3,013,923	-	505,882	-	3,841,393

註：因零組件種類繁多，故未予計算產能/產量

三、最近二年度及截至年報刊印日止從業員工資料：

單位：人

年 度		106 年度	107 年度	截至 108 年 3 月 31 日
員 工 人 數	經理人	20	20	20
	生產線員工	483	541	547
	一般職員	347	508	529
	合 計	850	1,069	1,096
平 均 年 歲	34.93	36.05	36.29	
平 均 年 資	3.84	4.59	4.49	
學 歷 分 布 比 率	博 士	0.11%	0.09%	0.11%
	碩 士	3.86%	4.61%	4.59%
	大 專	83.09%	76.34%	73.46%
	高 中	10.32%	16%	18.89%
	高 中 以 下	2.62%	2.96%	2.95%

四、環保支出資訊：

最近年度及截至年報刊印日止，因污染環境所受損失及處分之總額，並說明未來因應對策及可能之支出。

本公司產品對環境衝擊非常微小，加以公司關心環境議題，因此歷年來沒有任何污染環境情事發生。

五、勞資關係：

(一) 列示公司各項員工福利措施、進修、訓練、退休制度與其實施情形，以及勞資間之協議與各項員工權益維護措施情形。

1、員工福利措施：

- (1) 本公司依相關法令之規定，凡員工正式到職日起，即享有勞工保險、全民健康保險。
- (2) 本公司除了建構豐富多元的福利措施，並設有職工福利委員會，規劃員工活動及相關福利，條列如下：

1. 三節獎金
2. 員工分紅
3. 年度績效獎金
4. 端午節、中秋節、勞動節禮品
5. 非廠務直接員工享有彈性上下班時間
6. 獨立且寬敞舒適的辦公環境
7. 免費供應各式豐富午餐
8. 生日禮金
9. 員工旅遊活動
10. 免費舒適機車停車場、優惠汽車停車位
11. 托兒津貼補助
12. 婚喪津貼補助
13. 重大傷病補助金
14. 員工健身房提供多項休閒設施(
15. 多元社團活動補助
16. 員工洗衣優惠
17. 員工購品優惠
18. 幸福下午茶
19. 部門聚餐
20. 員工優退方案

2、進修、訓練制度：

本公司為因應產業技術快速變遷及確保員工才能發展，以達成公司共同目標，教育訓練為本公司人力資源管理重點之一。本公司提供員工參加訓練之機會及經費，期使每位員工能貢獻所學，提升工作品質與層次，創造公司整體利潤，並藉由工作與訓練使個人職涯規劃與公司整體利益能同時成長。本公司由人事單位負責實施員工教育訓練，內部訓練包括新進人員職前訓練、管理溝通課程等。外部訓練則依員工需求，包含在職進修、專業訓練等，以提升員工職務所需之知識及技能。

3、退休制度：

本公司自民國 94 年 7 月 1 日起，依據「勞工退休條例」，訂有確定提撥之退休辦法，適用於本國籍員工。每月按不低於薪資之 6% 提繳員工退休金至勞保局員工個人帳戶，員工退休金之支付依員工個人退休金專戶及累積收益之金額採月退休金或一次退休金方式領取。

4、勞資間之協議情形與各項員工權益維護措施情形：

本公司勞、資雙方均以勞動基準法為準則，公司文化採人性化管理，勞資雙方關係融洽。同時勞方和資方各推派代表定期召開勞資會議，以維護員工權益。

本公司遵守國內外勞動規範，以維護勞雇關係和諧。

相關規範及運作機制陳述如下：

1. 依照政府勞動相關法令制訂『員工工作規則』供員工查詢遵守。
2. 依照就業服務法提供平等的工作機會給所有求職者。
3. 設有公司內部電子公佈欄，透過問卷調查、投票機制、員工討論專區等，確實掌握員工的意向、並讓員工無記名方式反應對公司措施的改善建議，達到良好溝通的機制。
4. 『員工工作規則』訂有工作場所性騷擾防治申訴及懲戒規定，提供員工免於性騷擾威脅之工作環境，預防騷擾事件之發生。
5. 定期評估業界薪資水準，修訂新進員工起薪標準、及調整年度調薪辦法，提供員工合理而具有競爭力的就業薪資。
6. 透過定期勞資會議，討論協調勞資雙方意見，以建立良性互動的管道並取得共識。

(二) 列明最近年度及截至年報刊印日止，因勞資糾紛所遭受之損失，並揭露目前及未來可能發生之估計金額與因應措施，如無法合理估計者，應說明其無法合理估計之事實。

本公司勞資關係和諧，歷年來沒有發生重大的勞資糾紛，亦無相關之損失。

六、重要契約：

契約性質	當事人	契約起訖日期	主要內容	限制條款
採購合約	A 公司	104.01.01~108.12.31	原物料採購	無
長期借款合同	華南銀行	106.04.07~121.04.07	購置廠房	無
長期借款合同	玉山銀行	107.06.12~122.06.12 107.06.19~122.06.19	購置廠房	無

陸、財務概況

一、最近五年度簡明資產負債表及綜合損益表：

(一)簡明合併資產負債表-國際財務報導準則：

單位：新台幣仟元

項 目	年 度	最近五年度財務資料					當年度截至 3月31日
		107年(註1)	106年(註1)	105年(註1)	104年(註1)	103年(註1)	
流動資產		4,001,935	3,487,785	3,114,220	2,721,440	2,516,679	(註2)
不動產、廠房及設備		2,186,047	1,370,042	1,387,283	1,249,602	1,188,407	(註2)
無形資產		5,493	10,065	3,663	4,728	8,634	(註2)
其他資產		1,301,783	1,196,788	562,099	361,874	245,009	(註2)
資產總額		7,495,258	6,064,680	5,067,265	4,337,644	3,958,729	(註2)
流動負債	分配前	2,499,391	2,407,259	1,376,275	825,357	1,454,949	(註2)
	分配後 (註3)	(尚未決議)	2,798,898	1,749,263	1,180,577	1,814,756	(註2)
非流動負債		972,808	478,462	615,223	598,588	14,793	(註2)
負債總額	分配前	3,472,199	2,885,721	1,991,498	1,423,945	1,469,742	(註2)
	分配後 (註3)	(尚未決議)	3,277,360	2,364,486	1,779,165	1,829,549	(註2)
歸屬於母公司業主之權益		3,875,756	3,052,382	2,977,646	2,833,224	2,408,855	(註2)
股本		813,605	783,277	745,978	708,887	666,930	(註2)
資本公積	分配前	1,377,431	1,164,981	1,314,339	1,398,152	1,098,997	(註2)
	分配後 (註3)	(尚未決議)	1,086,653	1,127,845	1,291,586	1,098,997	(註2)
保留盈餘	分配前	1,693,868	1,130,504	929,090	724,915	644,291	(註2)
	分配後 (註3)	(尚未決議)	817,193	705,297	440,739	284,484	(註2)
其他權益		(9,148)	(26,380)	(11,761)	1,270	(1,363)	(註2)
庫藏股票		0	0	0	0	0	(註2)
非控制權益		147,303	126,577	98,121	80,475	80,132	(註2)
權益總額	分配前	7,495,258	3,178,959	3,075,767	2,913,699	2,488,987	(註2)
	分配後 (註3)	(尚未決議)	2,787,320	2,702,779	2,558,479	2,129,180	(註2)

註1：該年度之財務資料經會計師查核簽證。

註2：本公司年報刊印日為108年3月31日，故其前一季止之財務資料即為107年底之資料。

註3：107年度盈餘尚未經股東會決議分配。

簡明合併綜合損益表-國際財務報導準則：

單位：新台幣仟元

項 目 \ 年 度	最近五年度財務資料					當年度截至 3月31日
	107年(註1)	106(註1)	105年(註1)	104年(註1)	103年(註1)	
營業收入	4,347,275	3,344,896	3,148,415	2,636,842	2,520,879	(註2)
營業毛利	1,978,514	1,454,936	1,460,440	1,214,957	1,115,827	(註2)
營業損益	986,686	633,963	628,508	467,728	474,801	(註2)
營業外收入及支出	111,626	(21,489)	(16,860)	35,803	28,872	(註2)
稅前淨利	1,098,312	612,474	611,648	503,531	503,673	(註2)
繼續營業單位 本期淨利	899,172	454,229	501,971	436,825	412,694	(註2)
停業單位損失	0	0	0	0	0	(註2)
本期淨利(損)	899,172	454,229	501,971	436,825	412,694	(註2)
本期其他綜合損益 (稅後淨額)	18,831	(15,731)	(7,704)	4,105	(3,201)	(註2)
本期綜合損益總額	918,003	438,498	494,267	440,930	409,493	(註2)
淨利歸屬於 母公司業主	876,675	425,207	489,420	445,148	427,667	(註2)
淨利歸屬於非控制 權益	22,497	29,022	12,551	(8,323)	(14,973)	(註2)
綜合損益總額歸屬 於母公司業主	893,907	410,588	476,389	447,974	426,855	(註2)
綜合損益總額歸屬 於非控制權益	24,096	27,910	17,878	(7,044)	(17,362)	(註2)
每股盈餘	11.05	5.43	6.56	6.45	6.61	(註2)

註1：該年度之財務資料經會計師查核簽證。

註2：本公司年報刊印日為108年3月31日，故其前一季止之財務資料即為107年底之資料。

(二)簡明個體資產負債表-國際財務報導準則：

單位：新台幣仟元

項 目	年 度	最近五年度財務資料					當年度截至 3月31日
		107年(註1)	106年(註1)	105年(註1)	104年(註1)	103年(註1)	
流動資產		3,101,075	2,711,132	2,399,704	2,331,647	2,193,650	(註2)
不動產、廠房及設備		2,036,280	1,220,763	1,268,451	1,138,351	1,095,060	(註2)
無形資產		4,385	8,555	2,858	3,647	6,285	(註2)
其他資產		2,007,905	1,877,030	1,192,435	712,282	559,858	(註2)
資產總額		7,149,645	5,817,480	4,863,448	4,185,927	3,854,853	(註2)
流動負債	分配前	2,266,502	2,271,205	1,234,990	690,190	1,372,923	(註2)
	分配後 (註3)	(尚未決議)	2,662,844	1,607,978	1,045,410	1,732,730	(註2)
非流動負債		1,007,387	493,893	650,812	662,513	73,075	(註2)
負債總額	分配前	3,273,889	2,765,098	1,885,802	1,352,703	1,445,998	(註2)
	分配後 (註3)	(尚未決議)	3,156,737	2,258,790	1,707,923	1,805,805	(註2)
股本		813,605	783,277	745,978	708,887	666,930	(註2)
資本公積	分配前	1,377,431	1,164,981	1,314,339	1,398,152	1,098,997	(註2)
	分配後 (註3)	(尚未決議)	1,086,653	1,127,845	1,291,586	1,098,997	(註2)
保留盈餘	分配前	1,693,868	1,130,504	929,090	724,915	644,291	(註2)
	分配後 (註3)	(尚未決議)	817,193	705,297	440,739	284,484	(註2)
其他權益		(9,148)	(26,380)	(11,761)	1,270	(1,363)	(註2)
庫藏股票		0	0	0	0	0	(註2)
權益總額	分配前	3,875,756	3,052,382	2,977,646	2,833,224	2,408,855	(註2)
	分配後 (註3)	(尚未決議)	2,660,743	2,604,658	2,478,004	2,049,048	(註2)

註1：該年度之財務資料經會計師查核簽證。

註2：本公司年報刊印日為108年3月31日，故其前一季止之財務資料即為107年底之資料。

註3：107年度盈餘尚未經股東會決議分配。

(三)簡明個體綜合損益表-國際財務報導準則：

單位：新台幣仟元

年度 項 目	最近五年度財務資料					當年度截至 3月31日
	107年(註1)	106年(註1)	105年(註1)	104年(註1)	103年(註1)	
營業收入	3,636,940	2,584,477	2,469,801	2,147,710	2,100,290	(註2)
營業毛利	1,498,387	1,001,586	1,050,325	878,633	839,856	(註2)
營業淨利	806,447	496,703	510,134	384,073	406,625	(註2)
營業外收入及支出	251,448	57,549	79,895	134,138	94,739	(註2)
稅前淨利	1,057,895	554,252	590,029	518,211	501,364	(註2)
繼續營業單位 本期淨利	876,675	425,207	489,420	445,148	427,667	(註2)
停業單位損失	0	0	0	0	0	(註2)
本期淨利	876,675	425,207	489,420	445,148	427,667	(註2)
本期其他綜合損益 (稅後淨額)	17,232	(14,619)	(13,031)	2,826	(812)	(註2)
本期綜合損益總額	893,907	410,588	476,389	447,974	426,855	(註2)
每股盈餘	11.05	5.43	6.56	6.45	6.61	(註2)

註1：該年度之財務資料經會計師查核簽證。

註2：本公司年報刊印日為108年3月31日，故其前一季止之財務資料即為107年底之資料。

(五)最近五年度簽證會計師姓名及查核意見：

1、最近五年度簽證會計師及查核意見：

年度	事務所名稱	簽證會計師姓名	查核意見
103年	勤業眾信會計師事務所	謝明忠/林宜慧	無保留意見
104年	勤業眾信會計師事務所	謝明忠/林宜慧	無保留意見
105年	勤業眾信會計師事務所	謝明忠/林宜慧	無保留意見
106年	勤業眾信會計師事務所	池瑞全/林宜慧	無保留意見
107年	勤業眾信會計師事務所	池瑞全/林宜慧	無保留意見

2、最近五年度更換會計師情事者，應列示公司、前任及繼任會計師對更換原因之說明：

年度	公司說明	前任會計師說明	繼任會計師說明
102	會計師事務所內部業務調整	會計師事務所內部業務調整	會計師事務所內部業務調整
106	會計師事務所內部業務調整	會計師事務所內部業務調整	會計師事務所內部業務調整

二、最近五年度財務分析：

(一)合併財務分析-國際財務報導準則：

年 度 分析項目 (註 4)		最近五年度財務分析					當年度截至 3 月 31 日
		107 年度(註 1)	106 年度(註 1)	105 年度(註 1)	104 年度(註 1)	103 年度(註 1)	
財務結構 (%)	負債占資產比率	46.33	47.58	39.30	32.83	37.13	(註 2)
	長期資金占不動產、廠房及設備比率	228.53	266.96	266.06	281.07	210.68	(註 2)
償債能力 %	流動比率	160.12	144.89	226.28	329.73	172.97	(註 2)
	速動比率	111.65	106.95	167.98	250.44	140.72	(註 2)
	利息保障倍數	44.14	31.57	76.47	63.18	93.74	(註 2)
經營能力	應收款項週轉率 (次)	3.99	3.86	3.89	3.43	3.45	(註 2)
	平均收現日數	91.39	94.47	93.89	106.3	105.79	(註 2)
	存貨週轉率 (次)	1.99	1.96	1.99	2.03	2.26	(註 2)
	應付款項週轉率 (次)	5.05	4.51	4.71	4.95	5.76	(註 2)
	平均銷貨日數	183.41	186.08	183.37	179.65	161.70	(註 2)
	不動產、廠房及設備週轉率 (次)	2.44	2.43	2.39	2.16	2.06	(註 2)
	總資產週轉率 (次)	0.64	0.60	0.67	0.64	0.71	(註 2)
獲利能力	資產報酬率 (%)	13.56	8.46	10.82	10.69	11.67	(註 2)
	權益報酬率 (%)	24.97	14.52	16.76	16.17	17.94	(註 2)
	稅前純益占實收資本額比率 (%)	134.99	78.19	81.99	71.03	75.52	(註 2)
	純益率 (%)	20.68	13.58	15.94	16.57	16.37	(註 2)
	每股盈餘 (元)	11.05	5.43	6.56	6.45	6.61	(註 2)
現金流量	現金流量比率 (%)	31.31	21.65	46.21	61.53	40.33	(註 2)
	現金流量允當比率 (%)	43.86	49.16	64.76	58.02	64.45	(註 2)
	現金再投資比率 (%)	6.00	2.96	5.78	4.08	8.53	(註 2)
槓桿度	營運槓桿度	1.20	1.32	1.31	1.37	1.35	(註 2)
	財務槓桿度	1.03	1.03	1.01	1.02	1.01	(註 2)

請說明最近二年度各項財務比率變動原因。(若增減變動未達 20% 者可免分析)

利息保障倍數、資產報酬率、權益報酬率、稅前純益占實收資本額比率、純益率、每股盈餘、現金流量比率、及現金再投資比率之變動主要係本年度營運穩定成長且獲利增加所致。

註 1：103 至 107 年度財務資料均經會計師查核簽證。

註 2：本公司年報刊印日為 108 年 3 月 31 日，故其前一季止之財務資料即為 107 年底之資料

註 3：財務分析之計算公式：

1.財務結構

(1)負債占資產比率=負債總額/資產總額。

(2)長期資金占不動產、廠房及設備比率=(權益總額+非流動負債)/不動產、廠房及設備淨額。

2.償債能力

(1)流動比率=流動資產/流動負債。

(2)速動比率=(流動資產-存貨-預付費用)/流動負債。

(3)利息保障倍數=所得稅及利息費用前純益/本期利息支出。

3.經營能力

- (1) 應收款項(包括應收帳款與因營業而產生之應收票據)週轉率 = 銷貨淨額 / 各期平均應收款項(包括應收帳款與因營業而產生之應收票據)餘額。
- (2) 平均收現日數 = 365 / 應收款項週轉率。
- (3) 存貨週轉率 = 銷貨成本 / 平均存貨額。
- (4) 應付款項(包括應付帳款與因營業而產生之應付票據)週轉率 = 銷貨成本 / 各期平均應付款項(包括應付帳款與因營業而產生之應付票據)餘額。
- (5) 平均銷貨日數 = 365 / 存貨週轉率。
- (6) 不動產、廠房及設備週轉率 = 銷貨淨額 / 平均不動產、廠房及設備淨額。
- (7) 總資產週轉率 = 銷貨淨額 / 平均資產總額。

4. 獲利能力

- (1) 資產報酬率 = [稅後損益 + 利息費用 × (1 - 稅率)] / 平均資產總額。
- (2) 權益報酬率 = 稅後損益 / 平均權益總額。
- (3) 稅前純益占實收資本額比率 = 稅前純益 / 平均股本
- (4) 純益率 = 稅後損益 / 銷貨淨額。
- (5) 每股盈餘 = (歸屬於母公司業主之損益 - 特別股股利) / 加權平均已發行股數。

5. 現金流量

- (1) 現金流量比率 = 營業活動淨現金流量 / 流動負債。
- (2) 淨現金流量允當比率 = 最近五年度營業活動淨現金流量 / 最近五年度(資本支出 + 存貨增加額 + 現金股利)。
- (3) 現金再投資比率 = (營業活動淨現金流量 - 現金股利) / (不動產、廠房及設備毛額 + 長期投資 + 其他非流動資產 + 營運資金)。

6. 槓桿度：

- (1) 營運槓桿度 = (營業收入淨額 - 變動營業成本及費用) / 營業利益。
- (2) 財務槓桿度 = 營業利益 / (營業利益 - 利息費用)。

註 4：上開每股盈餘之計算公式，在衡量時應特別注意下列事項：

1. 以加權平均普通股股數為準，而非以年底已發行股數為基礎。
2. 凡有現金增資或庫藏股交易者，應考慮其流通期間，計算加權平均股數。
3. 凡有盈餘轉增資或資本公積轉增資者，在計算以往年度及半年度之每股盈餘時，應按增資比例追溯調整，無庸考慮該增資之發行期間。
4. 若特別股為不可轉換之累積特別股，其當年度股利（不論是否發放）應自稅後淨利減除、或增加稅後淨損。特別股若為非累積性質，在有稅後淨利之情況，特別股股利應自稅後淨利減除；如為虧損，則不必調整。

註 5：現金流量分析在衡量時應特別注意下列事項：

1. 營業活動淨現金流量係指現金流量表中營業活動淨現金流入數。
2. 資本支出係指每年資本投資之現金流出數。
3. 存貨增加數僅在期末餘額大於期初餘額時方予計入，若年底存貨減少，則以零計算。
4. 現金股利包括普通股及特別股之現金股利。
5. 不動產、廠房及設備毛額係指扣除累計折舊前之不動產、廠房及設備總額。

註 6：發行人應將各項營業成本及營業費用依性質區分為固定及變動，如有涉及估計或主觀判斷，應注意其合理性並維持一致。

註 7：公司股票為無面額或每股面額非屬新臺幣十元者，前開有關占實收資本比率計算，則改以資產負債表歸屬於母公司業主之權益比率計算之。

(二)個體財務分析-國際財務報導準則：

年 度 分析項目 (註 4)		最近五年度財務分析					當年度截至 3月31日
		107年度(註1)	106年度(註1)	105年度(註1)	104年度(註1)	103年度(註1)	
財務結構 (%)	負債占資產比率	45.78	47.53	38.78	32.32	37.51	(註2)
	長期資金占不動產、廠房及設備比率	239.81	290.50	286.05	307.09	226.65	(註2)
償債能力 %	流動比率	136.82	119.37	194.31	337.83	159.78	(註2)
	速動比率	89.66	86.05	143.91	268.4	133.57	(註2)
	利息保障倍數	42.66	28.75	77.39	68.94	97.08	(註2)
經營能力	應收款項週轉率(次)	3.81	3.18	3.07	2.74	2.81	(註2)
	平均收現日數	95.80	114.78	118.89	133.06	130.02	(註2)
	存貨週轉率(次)	2.20	2.16	2.34	2.59	2.91	(註2)
	應付款項週轉率(次)	5.50	4.30	4.74	5.21	5.83	(註2)
	平均銷貨日數	165.91	168.98	155.91	140.85	125.23	(註2)
	不動產、廠房及設備週轉率(次)	2.23	2.08	2.05	1.92	1.87	(註2)
	總資產週轉率(次)	0.56	0.48	0.55	0.53	0.61	(註2)
獲利能力	資產報酬率(%)	13.83	8.27	10.96	11.23	12.45	(註2)
	權益報酬率(%)	25.31	14.10	16.84	16.98	19.34	(註2)
	稅前純益占實收資本額比率(%)	130.03	70.76	79.09	73.10	75.17	(註2)
	純益率(%)	24.10	16.45	19.82	20.73	20.36	(註2)
	每股盈餘(元)	11.05	5.43	6.56	6.45	6.61	(註2)
現金流量	現金流量比率(%)	34.74	24.74	50.88	66.11	39.94	(註2)
	現金流量允當比率(%)	53.08	56.66	63.61	84.78	61.91	(註2)
	現金再投資比率(%)	7.61	7.13	7.39	2.21	7.62	(註2)
槓桿度	營運槓桿度	1.24	1.31	1.30	1.41	1.35	(註2)
	財務槓桿度	1.03	1.04	1.02	1.02	1.01	(註2)

請說明最近二年度各項財務比率變動原因。(若增減變動未達20%者可免分析)

1. 利息保障倍數之變動主要係主要係本年度營運穩定成長且獲利增加所致。
2. 應付款項週轉率較上一年度增加主要係產品銷售量增加致銷貨成本增加。
3. 資產報酬率、權益報酬率、稅前純益占實收資本額比率、純益率、每股盈餘、現金流量比率較上一年度增加主要係本年度營運穩定成長且獲利增加所致。

註1：103年至107年度財務資料均經會計師查核簽證。

註2：本公司年報刊印日為108年3月31日，故其前一季止之財務資料即為107年底之資料。

註3：財務分析之計算公式：

1. 財務結構

(1)負債占資產比率=負債總額/資產總額。

(2)長期資金占不動產、廠房及設備比率=(權益總額+非流動負債)/不動產、廠房及設備淨額。

2. 償債能力

(1)流動比率=流動資產/流動負債。

(2)速動比率=(流動資產-存貨-預付費用)/流動負債。

(3)利息保障倍數=所得稅及利息費用前純益/本期利息支出。

3. 經營能力

- (1) 應收款項(包括應收帳款與因營業而產生之應收票據)週轉率 = 銷貨淨額 / 各期平均應收款項(包括應收帳款與因營業而產生之應收票據)餘額。
- (2) 平均收現日數 = 365 / 應收款項週轉率。
- (3) 存貨週轉率 = 銷貨成本 / 平均存貨額。
- (4) 應付款項(包括應付帳款與因營業而產生之應付票據)週轉率 = 銷貨成本 / 各期平均應付款項(包括應付帳款與因營業而產生之應付票據)餘額。
- (5) 平均銷貨日數 = 365 / 存貨週轉率。
- (6) 不動產、廠房及設備週轉率 = 銷貨淨額 / 平均不動產、廠房及設備淨額。
- (7) 總資產週轉率 = 銷貨淨額 / 平均資產總額。

4. 獲利能力

- (1) 資產報酬率 = [稅後損益 + 利息費用 × (1 - 稅率)] / 平均資產總額。
- (2) 權益報酬率 = 稅後損益 / 平均權益總額。
- (3) 稅前純益占實收資本額比率 = 稅前純益 / 平均股本
- (4) 純益率 = 稅後損益 / 銷貨淨額。
- (5) 每股盈餘 = (歸屬於母公司業主之損益 - 特別股股利) / 加權平均已發行股數。

5. 現金流量

- (1) 現金流量比率 = 營業活動淨現金流量 / 流動負債。
- (2) 淨現金流量允當比率 = 最近五年度營業活動淨現金流量 / 最近五年度(資本支出 + 存貨增加額 + 現金股利)。
- (3) 現金再投資比率 = (營業活動淨現金流量 - 現金股利) / (不動產、廠房及設備毛額 + 長期投資 + 其他非流動資產 + 營運資金)。

6. 槓桿度：

- (1) 營運槓桿度 = (營業收入淨額 - 變動營業成本及費用) / 營業利益。
- (2) 財務槓桿度 = 營業利益 / (營業利益 - 利息費用)。

註 4：上開每股盈餘之計算公式，在衡量時應特別注意下列事項：

1. 以加權平均普通股股數為準，而非以年底已發行股數為基礎。
2. 凡有現金增資或庫藏股交易者，應考慮其流通期間，計算加權平均股數。
3. 凡有盈餘轉增資或資本公積轉增資者，在計算以往年度及半年度之每股盈餘時，應按增資比例追溯調整，無庸考慮該增資之發行期間。
4. 若特別股為不可轉換之累積特別股，其當年度股利（不論是否發放）應自稅後淨利減除、或增加稅後淨損。特別股若為非累積性質，在有稅後淨利之情況，特別股股利應自稅後淨利減除；如為虧損，則不必調整。

註 5：現金流量分析在衡量時應特別注意下列事項：

1. 營業活動淨現金流量係指現金流量表中營業活動淨現金流入數。
2. 資本支出係指每年資本投資之現金流出數。
3. 存貨增加數僅在期末餘額大於期初餘額時方予計入，若年底存貨減少，則以零計算。
4. 現金股利包括普通股及特別股之現金股利。
5. 不動產、廠房及設備毛額係指扣除累計折舊前之不動產、廠房及設備總額。

註 6：發行人應將各項營業成本及營業費用依性質區分為固定及變動，如有涉及估計或主觀判斷，應注意其合理性並維持一致。

註 7：外國公司前開有關占實收資本比率，則改以占淨值比率計算之。

三、最近年度財務報告之監察人查核報告：

泰博科技股份有限公司

監察人查核報告書

董事會造送本公司一〇七年度財務報表(含個體財務報表暨合併財務報表)，嗣經董事會委任勤業眾信聯合會計師事務所池瑞全會計師、林宜慧會計師查核完竣並出具查核報告，認為足以允當表達本公司之財務狀況、經營成果與現金流量情形，連同營業報告書，經本監察人等查核完竣，認為尚無不符，爰依公司法第二一九條之規定，繕具報告。

敬請 鑒核

此致

泰博科技股份有限公司 108 年股東常會

監察人：汪忠平



監察人：許哲義



監察人：吳瑞騰



中 華 民 國 108 年 03 月 12 日

泰博科技股份有限公司

監察人查核報告書

董事會造送本公司一〇七年度盈餘分配議案，經本監察人等查核完竣，認為尚無不符，爰依公司法第二一九條之規定，繕具報告。

敬請 鑒核

此致

泰博科技股份有限公司 108 年股東常會

監察人：汪忠平



監察人：許哲義



監察人：吳瑞騰



中 華 民 國 108 年 04 月 23 日

四、最近年度財務報表：

Deloitte

勤業眾信

勤業眾信聯合會計師事務所
11073 台北市信義區松仁路100號20樓

Deloitte & Touche
20F, Taipei Nan Shan Plaza
No. 100, Songren Rd.,
Xinyi Dist., Taipei 11073, Taiwan

Tel :+886 (2) 2725-9988
Fax:+886 (2) 4051-6888
www.deloitte.com.tw

會計師查核報告

泰博科技股份有限公司 公鑒：

查核意見

泰博科技股份有限公司民國 107 年及 106 年 12 月 31 日之個體資產負債表，暨民國 107 年及 106 年 1 月 1 日至 12 月 31 日之個體綜合損益表、個體權益變動表、個體現金流量表以及個體財務報表附註（包括重大會計政策彙總），業經本會計師查核竣事。

依本會計師之意見，上開個體財務報表在所有重大方面係依照證券發行人財務報告編製準則編製，足以允當表達泰博科技股份有限公司民國 107 年及 106 年 12 月 31 日之個體財務狀況，暨民國 107 年及 106 年 1 月 1 日至 12 月 31 日之個體財務績效及個體現金流量。

查核意見之基礎

本會計師係依照會計師查核簽證財務報表規則及一般公認審計準則執行查核工作。本會計師於該等準則下之責任將於會計師查核個體財務報表之責任段進一步說明。本會計師所隸屬事務所受獨立性規範之人員已依會計師職業道德規範，與泰博科技股份有限公司保持超然獨立，並履行該規範之其他責任。本會計師相信已取得足夠及適切之查核證據，以作為表示查核意見之基礎。

關鍵查核事項

關鍵查核事項係指依本會計師之專業判斷，對泰博科技股份有限公司民國 107 年度個體財務報表之查核最為重要之事項。該等事項已於查核個體財務報表整體及形成查核意見之過程中予以因應，本會計師並不對該等事項單獨表示意見。

茲對泰博科技股份有限公司民國 107 年度個體財務報表之關鍵查核事項敘明如下：

關鍵查核事項：銷貨收入認列

泰博科技股份有限公司民國 107 年度銷貨收入淨額 3,636,940 仟元，與收入認列相關會計政策，請參閱財務報告附註四及十九。泰博科技股份有限公司銷貨集中於主要銷售客戶，故針對符合特定標準之主要銷售客戶銷貨收入真實性列為本年度關鍵查核事項。

本會計師針對符合特定標準銷售客戶之銷貨收入真實性執行之查核程序如下：

1. 瞭解及測試銷貨收入主要內部控制設計及執行有效性。
2. 針對主要銷貨客戶之兩年度收入金額、毛利率、應收帳款週轉率及授信期間之差異進行分析及比較，並針對差異進行詢問及評估其合理性。
3. 自符合特定標準之主要銷貨客戶 107 年度銷貨明細中選取樣本，核至訂單、出貨單及發票等，以確認交易發生之真實性。

管理階層與治理單位對個體財務報表之責任

管理階層之責任係依照證券發行人財務報告編製準則編製允當表達之個體財務報表，且維持與個體財務報表編製有關之必要內部控制，以確保個體財務報表未存有導因於舞弊或錯誤之重大不實表達。

於編製個體財務報表時，管理階層之責任亦包括評估泰博科技股份有限公司繼續經營之能力、相關事項之揭露，以及繼續經營會計基礎之採用，除非管理階層意圖清算泰博科技股份有限公司或停止營業，或除清算或停業外別無實際可行之其他方案。

泰博科技股份有限公司之治理單位（含監察人）負有監督財務報導流程之責任。

會計師查核個體財務報表之責任

本會計師查核個體財務報表之目的，係對個體財務報表整體是否存有導因於舞弊或錯誤之重大不實表達取得合理確信，並出具查核報告。合理確信係高度確信，惟依照一般公認審計準則執行之查核工作無法保證必能偵出個體財務報表存有之重大不實表達。不實表達可能導因於舞弊或錯誤。如不實

表達之個別金額或彙總數可合理預期將影響個體財務報表使用者所作之經濟決策，則被認為具有重大性。

本會計師依照一般公認審計準則查核時，運用專業判斷並保持專業上之懷疑。本會計師亦執行下列工作：

1. 辨認並評估個體財務報表導因於舞弊或錯誤之重大不實表達風險；對所評估之風險設計及執行適當之因應對策；並取得足夠及適切之查核證據以作為查核意見之基礎。因舞弊可能涉及共謀、偽造、故意遺漏、不實聲明或踰越內部控制，故未偵出導因於舞弊之重大不實表達之風險高於導因於錯誤者。
2. 對與查核攸關之內部控制取得必要之瞭解，以設計當時情況下適當之查核程序，惟其目的非對泰博科技股份有限公司內部控制之有效性表示意見。
3. 評估管理階層所採用會計政策之適當性，及其所作會計估計與相關揭露之合理性。
4. 依據所取得之查核證據，對管理階層採用繼續經營會計基礎之適當性，以及使泰博科技股份有限公司繼續經營之能力可能產生重大疑慮之事件或情況是否存在重大不確定性，作出結論。本會計師若認為該等事件或情況存在重大不確定性，則須於查核報告中提醒個體財務報表使用者注意個體財務報表之相關揭露，或於該等揭露係屬不適當時修正查核意見。本會計師之結論係以截至查核報告日所取得之查核證據為基礎。惟未來事件或情況可能導致泰博科技股份有限公司不再具有繼續經營之能力。
5. 評估個體財務報表（包括相關附註）之整體表達、結構及內容，以及個體財務報表是否允當表達相關交易及事件。

本會計師與治理單位溝通之事項，包括所規劃之查核範圍及時間，以及重大查核發現（包括於查核過程中所辨認之內部控制顯著缺失）。

本會計師亦向治理單位提供本會計師所隸屬事務所受獨立性規範之人員已遵循會計師職業道德規範中有關獨立性之聲明，並與治理單位溝通所有可能被認為會影響會計師獨立性之關係及其他事項（包括相關防護措施）。

本會計師從與治理單位溝通之事項中，決定對泰博科技股份有限公司民國 107 年度個體財務報表查核之關鍵查核事項。本會計師於查核報告中敘明該等事項，除非法令不允許公開揭露特定事項，或在極罕見情況下，本會計師決定不於查核報告中溝通特定事項，因可合理預期此溝通所產生之負面影響大於所增進之公眾利益。

勤業眾信聯合會計師事務所

會計師 池 瑞 全

池瑞全



會計師 林 宜 慧

林宜慧



金融監督管理委員會核准文號
金管證審字第 1060023872 號

金融監督管理委員會核准文號
金管證六字第 0940161384 號

中 華 民 國 108 年 3 月 12 日

泰博科技股份有限公司

個體資產負債表

民國 107 年及 106 年 12 月 31 日

單位：新台幣仟元

代 碼	資 產	107年12月31日		106年12月31日	
		金 額	%	金 額	%
	流動資產				
1100	現金及約當現金 (附註六)	\$ 892,551	12	\$ 1,079,184	19
1110	透過損益按公允價值衡量之金融資產—流動 (附註七)	1,815	-	12,060	-
1136	按攤銷後成本衡量之金融資產 (附註二七)	41,148	1	-	-
1150	應收票據淨額 (附註二六)	21,938	-	2,187	-
1170	應收帳款淨額 (附註五、八及十九)	496,023	7	419,867	7
1180	應收帳款—關係人淨額 (附註八及二六)	521,746	7	383,166	7
1200	其他應收款 (附註二六)	53,532	1	15,111	-
130X	存貨 (附註五及九)	1,022,607	14	712,419	12
1410	預付款項 (附註二六)	46,288	1	44,335	1
1476	其他金融資產—流動 (附註二七)	-	-	39,623	1
1479	其他流動資產	3,427	-	3,180	-
11XX	流動資產總計	<u>3,101,075</u>	<u>43</u>	<u>2,711,132</u>	<u>47</u>
	非流動資產				
1550	採用權益法之投資 (附註十)	1,135,580	16	1,067,096	18
1600	不動產、廠房及設備 (附註十一、二十、二六及二七)	2,036,280	29	1,220,763	21
1760	投資性不動產淨額 (附註十二、二十及二七)	702,896	10	713,742	12
1780	無形資產	4,385	-	8,555	-
1840	遞延所得稅資產 (附註二一)	70,468	1	45,914	1
1915	預付設備款	91,564	1	43,958	1
1920	存出保證金	7,397	-	6,320	-
15XX	非流動資產總計	<u>4,048,570</u>	<u>57</u>	<u>3,106,348</u>	<u>53</u>
1XXX	資 產 總 計	<u>\$ 7,149,645</u>	<u>100</u>	<u>\$ 5,817,480</u>	<u>100</u>
	負債及權益				
	流動負債				
2100	短期借款 (附註十三及二七)	\$ 1,018,000	14	\$ 1,021,000	17
2150	應付票據	582	-	645	-
2170	應付帳款 (附註十五)	382,194	6	349,631	6
2180	應付帳款—關係人 (附註二六)	45,062	1	44,015	1
2219	其他應付款 (附註十六及二六)	290,121	4	160,068	3
2230	本期所得稅負債 (附註二一)	163,561	2	55,309	1
2321	一年或一營業週期內到期或執行賣回權公司債 (附註十四)	283,419	4	590,041	10
2322	一年或一營業週期內到期長期借款 (附註十三及二七)	68,920	1	33,334	1
2399	其他流動負債 (附註十六及十九)	14,643	-	17,162	-
21XX	流動負債總計	<u>2,266,502</u>	<u>32</u>	<u>2,271,205</u>	<u>39</u>
	非流動負債				
2540	長期借款 (附註十三及二七)	931,331	13	444,444	8
2570	遞延所得稅負債 (附註二一)	541	-	163	-
2645	存入保證金 (附註十六及二六)	4,440	-	7,817	-
2670	其他非流動負債—其他 (附註十六)	71,075	1	41,469	1
25XX	非流動負債總計	<u>1,007,387</u>	<u>14</u>	<u>493,893</u>	<u>9</u>
2XXX	負債總計	<u>3,273,889</u>	<u>46</u>	<u>2,765,098</u>	<u>48</u>
	權益 (附註十八)				
	股本				
3110	普通股	813,605	11	783,277	13
3200	資本公積	1,377,431	19	1,164,981	20
	保留盈餘				
3310	法定盈餘公積	385,703	5	343,182	6
3320	特別盈餘公積	28,293	1	13,674	-
3350	未分配盈餘	1,279,872	18	773,648	13
3300	保留盈餘總計	1,693,868	24	1,130,504	19
3400	其他權益	(9,148)	-	(26,380)	-
3XXX	權益總計	<u>3,875,756</u>	<u>54</u>	<u>3,052,382</u>	<u>52</u>
	負債與權益總計	<u>\$ 7,149,645</u>	<u>100</u>	<u>\$ 5,817,480</u>	<u>100</u>

後附之附註係本個體財務報告之一部分。

董事長：陳朝旺



經理人：陳朝旺



會計主管：劉吉郎



泰博科技股份有限公司

個體綜合損益表

民國 107 年及 106 年 1 月 1 日至 12 月 31 日

單位：新台幣仟元，惟
每股盈餘為元

代 碼		107年度		106年度	
		金 額	%	金 額	%
	營業收入				
4100	銷貨收入淨額（附註十 九及二六）	\$ 3,533,884	97	\$ 2,524,089	98
4800	其他營業收入（附註十 九及二六）	<u>103,056</u>	<u>3</u>	<u>60,388</u>	<u>2</u>
4000	營業收入合計	<u>3,636,940</u>	<u>100</u>	<u>2,584,477</u>	<u>100</u>
	營業成本				
5110	銷貨成本（附註九、二 十及二六）	(2,060,559)	(57)	(1,566,963)	(61)
5800	其他營業成本	(<u>77,994</u>)	(<u>2</u>)	(<u>15,928</u>)	-
5000	營業成本合計	(<u>2,138,553</u>)	(<u>59</u>)	(<u>1,582,891</u>)	(<u>61</u>)
5900	營業毛利	1,498,387	41	1,001,586	39
5910	與子公司關聯企業之未實現 毛利	(71,075)	(2)	(41,469)	(2)
5920	與子公司關聯企業之已實現 毛利	<u>41,469</u>	<u>1</u>	<u>60,564</u>	<u>2</u>
5950	已實現營業毛利	<u>1,468,781</u>	<u>40</u>	<u>1,020,681</u>	<u>39</u>
	營業費用（附註二十及二六）				
6100	推銷費用	(237,500)	(6)	(213,546)	(8)
6200	管理費用	(152,941)	(4)	(106,815)	(4)
6300	研究發展費用	(213,852)	(6)	(203,617)	(8)
6450	預期信用減損損失	(<u>58,041</u>)	(<u>2</u>)	-	-
6000	營業費用合計	(<u>662,334</u>)	(<u>18</u>)	(<u>523,978</u>)	(<u>20</u>)
6900	營業淨利	<u>806,447</u>	<u>22</u>	<u>496,703</u>	<u>19</u>

（接次頁）

(承前頁)

代 碼		107年度		106年度	
		金 額	%	金 額	%
	營業外收入及支出 (附註二十及二六)				
7010	其他收入	\$ 169,461	5	\$ 125,495	5
7020	其他利益及損失	46,693	1	(73,885)	(3)
7050	財務成本	(25,391)	(1)	(19,975)	-
7060	採用權益法認列之子公司、關聯企業及合資				
	損益之份額 (附註十)	<u>60,685</u>	<u>2</u>	<u>25,914</u>	<u>1</u>
7000	營業外收入及支出合計	<u>251,448</u>	<u>7</u>	<u>57,549</u>	<u>3</u>
7900	稅前淨利	1,057,895	29	554,252	22
7950	所得稅費用 (附註二一)	(<u>181,220</u>)	(<u>5</u>)	(<u>129,045</u>)	(<u>5</u>)
8200	本期淨利	<u>876,675</u>	<u>24</u>	<u>425,207</u>	<u>17</u>
	其他綜合損益				
8360	後續可能重分類至損益之項目				
8361	國外營運機構財務報表換算之兌換差額	17,232	1	(14,619)	(1)
8399	與可能重分類至損益之項目相關之所得稅	<u>-</u>	<u>-</u>	<u>-</u>	<u>-</u>
8300	其他綜合損益 (淨額) 合計	<u>17,232</u>	<u>1</u>	(<u>14,619</u>)	(<u>1</u>)
8500	本期綜合損益總額	<u>\$ 893,907</u>	<u>25</u>	<u>\$ 410,588</u>	<u>16</u>
	每股盈餘 (附註二二)				
	來自繼續營業單位				
9710	基 本	<u>\$ 11.05</u>		<u>\$ 5.43</u>	
9810	稀 釋	<u>\$ 10.52</u>		<u>\$ 5.13</u>	

後附之附註係本個體財務報告之一部分。

董事長：陳朝旺



經理人：陳朝旺



會計主管：劉吉郎



泰博科技股份有限公司
 個體權益變動表

民國 107 年及 106 年 12 月 31 日

單位：新台幣千元

代碼	股本		資本公積	保留	盈餘公積	盈餘	未分配盈餘	其他權益項目 國外營運機構 財務報表換算 之兌換差額	權益總額
	股數(仟股)	金額							
A1	74,598	\$ 745,978	\$ 1,314,339	\$ 294,240	\$ 1,913	\$ 632,937	(\$ 11,761)	\$ 2,977,646	
B1	-	-	-	48,942	-	(48,942)	-	-	
B3	-	-	-	-	11,761	(11,761)	-	-	
B5	-	-	(149,195)	-	-	(223,793)	-	(372,988)	
B9	3,730	37,299	(37,299)	-	-	-	-	-	
C3	-	-	37,136	-	-	-	-	37,136	
D1	-	-	-	-	-	425,207	-	425,207	
D3	-	-	-	-	-	-	(14,619)	(14,619)	
D5	-	-	-	-	-	425,207	(14,619)	410,588	
Z1	78,328	783,277	1,164,981	343,182	13,674	773,648	(26,380)	3,052,382	
B1	-	-	-	42,521	-	(42,521)	-	-	
B3	-	-	-	-	14,619	(14,619)	-	-	
B5	-	-	(78,328)	-	-	(313,311)	-	(391,639)	
C3	-	-	11,769	-	-	-	-	11,769	
D1	-	-	-	-	-	876,675	-	876,675	
D3	-	-	-	-	-	-	17,232	17,232	
D5	-	-	-	-	-	876,675	17,232	893,907	
II	3,033	30,328	279,009	-	-	-	-	309,337	
Z1	81,361	\$ 813,605	\$ 1,377,431	\$ 385,703	\$ 28,293	\$ 1,279,872	(\$ 9,148)	\$ 3,875,756	

後附之附註係本個體財務報告之一部分。



董事長：陳朝旺



經理人：陳朝旺



會計主管：劉吉郎

民國 107 年及 106 年 1 月 1 日至 12 月 31 日

單位：新台幣仟元

代 碼		107年度	106年度
	營業活動之現金流量		
A10000	本期稅前淨利	\$ 1,057,895	\$ 554,252
A20010	收益費損項目：		
A20100	折舊費用	166,410	166,329
A20200	攤銷費用	7,244	4,442
A20300	呆帳費用	-	13,649
A20300	預期信用減損損失	58,041	-
A20400	透過損益按公允價值衡量金融資 產及負債之淨（利益）損失	(1,747)	3,153
A20900	利息費用	25,391	19,975
A21200	利息收入	(6,024)	(2,372)
A22300	採用權益法認列之子公司、關聯 企業及合資利益之份額	(60,685)	(25,914)
A22500	處分不動產、廠房及設備損失(利 益)	44	(1,078)
A23100	處分金融資產利益	(1,898)	-
A23200	處分採用權益法之投資損失	-	3,589
A23700	存貨跌價及呆滯損失	48,680	-
A23800	存貨跌價及呆滯回升利益	-	(5,743)
A23900	與子公司、關聯企業及合資之未 實現利益	71,075	41,469
A24000	與子公司、關聯企業及合資之已 實現利益	(41,469)	(60,564)
A30000	營業資產及負債之淨變動數		
A31110	持有供交易之金融資產	-	(14,253)
A31130	應收票據	(19,751)	9,070
A31150	應收帳款	(272,777)	(26,801)
A31180	其他應收款	(38,421)	(1,989)
A31200	存 貨	(358,868)	(120,641)
A31230	預付款項	(1,953)	(7,964)
A31240	其他流動資產	(247)	(461)
A32130	應付票據	(63)	645
A32150	應付帳款	33,610	51,634
A32180	其他應付款項	125,371	(31,436)
A32230	其他流動負債	(2,519)	(7,071)
A33000	營運產生之現金流入	787,339	561,920

(接次頁)

(承前頁)

代碼		107年度	106年度
A33300	支付之利息	(\$ 21,784)	(\$ 15,545)
A33500	支付之所得稅	(97,144)	(102,924)
AAAA	營業活動之淨現金流入	<u>668,411</u>	<u>443,451</u>
	投資活動之現金流量		
B00040	取得按攤銷後成本衡量之金融資產	(1,525)	-
B00200	出售透過損益按公允價值衡量之金融資產	12,998	-
B01900	處分採用權益法之長期股權投資	-	9,871
B02700	購置不動產、廠房及設備	(933,702)	(104,016)
B02800	處分不動產、廠房及設備價款	1,541	3,124
B05400	購置投資性不動產	-	(688,556)
B03700	存出保證金增加	(1,077)	-
B03800	存出保證金減少	-	850
B04500	購置無形資產	(3,074)	(10,139)
B06600	其他金融資產減少	-	2,810
B07100	預付設備款增加	(81,888)	(40,575)
B07500	收取之利息	6,024	2,372
B07600	收取子公司、關聯企業及合資股利	<u>9,433</u>	<u>14,933</u>
BBBB	投資活動之淨現金流出	<u>(991,270)</u>	<u>(809,326)</u>
	籌資活動之現金流量		
C00100	短期借款增加	-	402,000
C00200	短期借款減少	(3,000)	-
C01600	舉借長期借款	574,000	500,000
C01700	償還長期借款	(51,527)	(22,222)
C03000	存入保證金增加	-	3,343
C03100	存入保證金返還	(3,377)	-
C04500	支付現金股利	<u>(379,870)</u>	<u>(354,988)</u>
CCCC	籌資活動之淨現金流入	<u>136,226</u>	<u>528,133</u>
EEEE	本期現金及約當現金(減少)增加數	(186,633)	162,258
E00100	期初現金及約當現金餘額	<u>1,079,184</u>	<u>916,926</u>
E00200	期末現金及約當現金餘額	<u>\$ 892,551</u>	<u>\$ 1,079,184</u>

後附之附註係本個體財務報告之一部分。

董事長：陳朝旺



經理人：陳朝旺



會計主管：劉吉郎



泰博科技股份有限公司

個體財務報表附註

民國 107 年及 106 年 1 月 1 日至 12 月 31 日

(除另註明外，金額以新台幣仟元為單位)

一、公司沿革

泰博科技股份有限公司(以下稱「本公司」)係於 87 年 5 月設立於新北市之股份有限公司，並於同年 5 月開始營業，所營業務主要為各種電子零組件、醫療器材之研發、製造及買賣等業務。

本公司股票自 99 年 12 月起在財團法人中華民國證券櫃檯買賣中心上櫃買賣。

本個體財務報告係以本公司之功能性貨幣新台幣表達。

二、通過財務報告之日期及程序

本個體財務報告於 108 年 3 月 12 日經董事會通過。

三、新發布及修訂準則及解釋之適用

- (一) 首次適用修正後之證券發行人財務報告編製準則及金融監督管理委員會(以下稱「金管會」)認可並發布生效之國際財務報導準則(IFRS)、國際會計準則(IAS)、解釋(IFRIC)及解釋公告(SIC)(以下稱「IFRSs」)

除下列說明外，適用修正後之證券發行人財務報告編製準則及金管會認可並發布生效之 IFRSs 將不致造成本公司會計政策之重大變動：

1. 2014-2016 週期之年度改善

2014-2016 週期之年度改善修正 IFRS 12「對其他個體之權益之揭露」及 IAS 28「投資關聯企業及合資」等準則。

2. IFRS 9「金融工具」及相關修正

IFRS 9「金融工具」取代 IAS 39「金融工具：認列與衡量」，並配套修正 IFRS 7「金融工具：揭露」等其他準則。IFRS 9 之新規定涵蓋金融資產之分類、衡量與減損及一般避險會計，相關會計政策請參閱附註四。

金融資產之分類、衡量與減損

本公司依據 107 年 1 月 1 日所存在之事實及情況，於該日評估已存在金融資產之分類予以追溯調整，並選擇不予重編比較期間。於 107 年 1 月 1 日，各類別金融資產依 IAS 39 及 IFRS 9 所決定之衡量種類及帳面金額及其變動情形彙總如下：

金融資產類別	衡 量 種 類		帳 面 金 額		說 明
	IAS 39	IFRS 9	IAS 39	IFRS 9	
現金及約當現金	放款及應收款	按攤銷後成本衡量	\$ 1,079,184	\$ 1,079,184	-
應收票據、應收帳款及其他應收款	放款及應收款	按攤銷後成本衡量	820,331	820,331	(2)
質抵押之金融資產	其他金融資產	按攤銷後成本衡量	39,623	39,623	(1)
衍生工具	指定透過損益按公允價值衡量之金融資產	強制透過損益按公允價值衡量之金融資產	12,060	12,060	

	107年1月1日 帳面金額 (IAS 39)		重 分 類	107年1月1日 帳面金額 (IFRS 9)		107年1月1日	107年1月1日	說 明
				保留盈餘 影響數	其他權益 影響數			
透過損益按公允價值衡量之金融資產	\$ 12,060	\$ -		\$ 12,060	\$ -	\$ -		
按攤銷後成本衡量之金融資產	\$ -	\$ -		\$ -	\$ -	\$ -		
加：自放款及應收款(IAS 39)重分類	-	1,899,515		1,899,515	-	-		(2)
加：自其他金融資產重分類	-	39,623		39,623	-	-		(1)
	\$ -	\$ 1,939,138		\$ 1,939,138	\$ -	\$ -		

(1) 原依 IAS 39 分類為其他金融資產並按攤銷後成本衡量之債券投資，其原始認列時之合約現金流量完全為支付本金及流通在外本金金額之利息，且依 107 年 1 月 1 日所存在之事實及情況評估經營模式係收取合約現金流量，依 IFRS 9 分類為按攤銷後成本衡量。

(2) 應收票據、應收帳款及其他應收款原依 IAS 39 分類為放款及應收款，依 IFRS 9 則分類為以攤銷後成本衡量之金融資產，並評估預期信用損失。

3. IFRS 15「客戶合約之收入」及相關修正

IFRS 15 係規範來自客戶合約之收入認列原則，該準則將取代 IAS 18「收入」、IAS 11「建造合約」及相關解釋。相關會計政策請參閱附註四。

4. IAS 12 之修正「未實現損失之遞延所得稅資產之認列」

IAS 12 之修正主要係釐清，不論本公司預期透過出售或透過收取合約現金流量回收以公允價值衡量之債務工具投資，且

不論該資產是否發生未實現損失，暫時性差異應按該資產公允價值及課稅基礎之差額決定。

此外，除非稅法限制可減除暫時性差異所能減除之收益類型而應就同類型可減除暫時性差異評估是否認列遞延所得稅資產，否則應就所有可減除暫時性差異一併評估。於評估是否認列遞延所得稅資產時，若有足夠證據顯示本公司很有可能以高於帳面金額回收資產，則估計未來課稅所得所考慮之資產回收金額不限於其帳面金額，且未來課稅所得之估計應排除因可減除暫時性差異迴轉所產生之影響。

於評估遞延所得稅資產時，本公司原係以帳面金額作為資產回收金額以估計未來課稅所得，107年係追溯適用上述修正。

5. IFRIC 22「外幣交易與預收付對價」

IAS 21 規定外幣交易之原始認列，應以外幣金額依交易日功能性貨幣與外幣間之即期匯率換算為功能性貨幣記錄。IFRIC 22 進一步說明若企業於原始認列非貨幣性資產或負債前已預付或預收對價，應以原始認列預收付對價之日作為交易日。若企業分次預收付對價，應分別決定每次預收付對價之交易日。

本公司自 107 年 1 月 1 日推延適用 IFRIC 22。

(二) 108 年適用之證券發行人財務報告編製準則及金融監督管理委員會（以下稱「金管會」）將認可之 IFRSs

新發布／修正／修訂準則及解釋	IASB 發布之生效日(註1)
「2015-2017 週期之年度改善」	2019 年 1 月 1 日
IFRS 9 之修正「具負補償之提前還款特性」	2019 年 1 月 1 日 (註2)
IFRS 16「租賃」	2019 年 1 月 1 日
IAS 19 之修正「計畫修正、縮減或清償」	2019 年 1 月 1 日 (註3)
IAS 28 之修正「對關聯企業及合資之長期權益」	2019 年 1 月 1 日
IFRIC 23「所得稅務處理之不確定性」	2019 年 1 月 1 日

註 1：除另註明外，上述新發布／修正／修訂準則或解釋係於各該日期以後開始之年度期間生效。

註 2：金管會允許本公司得選擇提前於 107 年 1 月 1 日適用此項修正。

註 3：2019 年 1 月 1 日以後發生之計畫修正、縮減或清償適用此項修正。

1. IFRS 16「租賃」

IFRS 16 係規範租賃協議之辨認與出租人及承租人會計處理，該準則將取代 IAS 17「租賃」及 IFRIC 4「決定一項安排是否包含租賃」等相關解釋。

租賃定義

首次適用 IFRS 16 時，本公司將選擇僅就 108 年 1 月 1 日以後簽訂（或變動）之合約依 IFRS 16 評估是否係屬（或包含）租賃，目前已依 IAS 17 及 IFRIC 4 辨認為租賃之合約將不予重新評估並將依 IFRS 16 之過渡規定處理。

本公司為承租人

首次適用 IFRS 16 時，除低價值標的資產租賃及短期租賃選擇按直線基礎認列費用外，其他租賃將於個體資產負債表認列使用權資產及租賃負債。個體綜合損益表將分別表達使用權資產之折舊費用及租賃負債按有效利息法所產生之利息費用。於個體現金流量表中，償付租賃負債之本金金額將表達為籌資活動，支付利息部分將列為營業活動。適用 IFRS 16 前，分類為營業租賃之合約係按直線基礎認列費用。營業租賃現金流量於個體現金流量表係表達於營業活動。分類為融資租賃之合約係於個體資產負債表認列租賃資產及應付租賃款。

本公司預計選擇將追溯適用 IFRS 16 之累積影響數調整於 108 年 1 月 1 日保留盈餘，不重編比較資訊。

目前依 IAS 17 以營業租賃處理之協議，於 108 年 1 月 1 日租賃負債之衡量將以剩餘租賃給付按該日承租人之增額借款利率折現，全部使用權資產得以該日之租賃負債金額衡量。除預計適用下述權宜作法(2)者外，所認列之使用權資產均將適用 IAS 36 評估減損。

本公司預計將適用下列權宜作法：

- (1) 對具有合理類似特性之租賃組合使用單一折現率衡量租賃負債。
- (2) 107 年底認列之虧損性租賃合約負債準備將調整 108 年 1 月 1 日使用權資產，而不依 IAS 36 評估減損。
- (3) 租賃期間於 108 年 12 月 31 日以前結束之租賃將依短期租賃處理。
- (4) 不將原始直接成本計入 108 年 1 月 1 日之使用權資產衡量中。
- (5) 進行租賃負債之衡量時，對諸如租賃期間之決定將使用後見之明。

對於依 IAS 17 分類為融資租賃之租賃，將以 107 年 12 月 31 日租賃資產及租賃負債之帳面金額作為使用權資產及租賃負債於 108 年 1 月 1 日之帳面金額。

本公司為出租人

於過渡時對出租人之租賃將不作任何調整，且自 108 年 1 月 1 日起始適用 IFRS 16。

108 年 1 月 1 日資產、負債及權益之預計影響

	107年12月31日 帳面金額	首次適用 之調整	108年1月1日 調整後 帳面金額
使用權資產	\$ -	\$ 6,588	\$ 6,588
資產影響	\$ -	\$ 6,588	\$ 6,588
租賃負債—流動	\$ -	\$ 4,004	\$ 4,004
租賃負債—非流動	-	2,584	2,584
負債影響	\$ -	\$ 6,588	\$ 6,588
保留盈餘	\$ 1,693,868	\$ -	\$ 1,693,868
權益影響	\$ 1,693,868	\$ -	\$ 1,693,868

2. IFRIC 23 「所得稅務處理之不確定性」

IFRIC 23 釐清當存有所得稅務處理之不確定性時，本公司須假設稅務機關將可取具所有相關資料進行審查，若判斷其申報之稅務處理很有可能被稅務機關接受，本公司對於課稅所得、課稅基礎、未使用課稅損失、未使用課稅抵減及稅率之決定必須與申報所得稅時所採用之稅務處理一致。若稅務機關並非很有可能接受申報之稅務處理，本公司須採最可能金額或預期值（應採兩者中較能預測不確定性最終結果之方法）評估。若事實及情況改變，本公司須重評估其判斷與估計。

首次適用 IFRIC 23 時，本公司預計將追溯適用之累積影響數認列於 108 年 1 月 1 日保留盈餘。

3. 2015-2017 週期之年度改善

2015-2017 週期之年度改善修正 IFRS 3、IFRS 11、IAS 12 及 IAS 23 「借款成本」。其中 IAS 23 之修正係釐清，若特地舉借之借款於相關資產達到預定使用或出售狀態後仍流通在外，該借款負擔之借款成本應納入一般借款之資本化利率計算。

除上述影響外，截至本個體財務報告通過發布日止，本公司評估其他準則、解釋之修正將不致對財務狀況與績效造成重大影響。

(三) IASB 已發布但尚未經金管會認可並發布生效之 IFRSs

新發布 / 修正 / 修訂準則及解釋	IASB 發布之生效日(註1)
IFRS 3 之修正「業務之定義」	2020 年 1 月 1 日 (註2)
IFRS 10 及 IAS 28 之修正「投資者與其關聯企業或合資間之資產出售或投入」	未定
IFRS 17 「保險合約」	2021 年 1 月 1 日
IAS 1 及 IAS 8 之修正「重大性之定義」	2020 年 1 月 1 日 (註3)

註 1：除另註明外，上述新發布 / 修正 / 修訂準則或解釋係於各該日期以後開始之年度期間生效。

註 2：收購日在年度報導期間開始於 2020 年 1 月 1 日以後之企業合併及於前述日期以後發生之資產取得適用此項修正。

註 3：2020 年 1 月 1 日以後開始之年度期間推延適用此項修正。

IFRS 10 及 IAS 28 之修正「投資者與其關聯企業或合資間之資產出售或投入」

該修正規定，若本公司出售或投入資產予關聯企業（或合資），或本公司喪失對子公司之控制，但保留對該子公司之重大影響（或聯合控制），若前述資產或前子公司符合 IFRS 3「企業合併」對「業務」之定義時，本公司係全數認列該等交易產生之損益。

此外，若本公司出售或投入資產予關聯企業（或合資），或本公司在與關聯企業（或合資）之交易中喪失對子公司之控制，但保留對該子公司之重大影響（或聯合控制），若前述資產或前子公司不符合 IFRS 3「業務」之定義時，本公司僅在與投資者對該等關聯企業（或合資）無關之權益範圍內認列該交易所產生之損益，亦即，屬本公司對該損益之份額者應予以銷除。

除上述影響外，截至本個體財務報告通過發布日止，本公司仍持續評估其他準則、解釋之修正對財務狀況與財務績效之影響，相關影響待評估完成時予以揭露。

四、重大會計政策之彙總說明

(一) 遵循聲明

本個體財務報告係依照證券發行人財務報告編製準則編製。

(二) 編製基礎

除按公允價值衡量之金融工具外，本個體財務報告係依歷史成本基礎編製。

公允價值衡量依照相關輸入值之可觀察程度及重要性分為第 1 等級至第 3 等級：

1. 第 1 等級輸入值：係指於衡量日可取得之相同資產或負債於活絡市場之報價（未經調整）。
2. 第 2 等級輸入值：係指除第 1 等級之報價外，資產或負債直接（亦即價格）或間接（亦即由價格推導而得）之可觀察輸入值。
3. 第 3 等級輸入值：係指資產或負債之不可觀察之輸入值。

本公司於編製個體財務報告時，對投資子公司及關聯企業係採權益法處理。為使本個體財務報告之本年度損益、其他綜合損益及

權益與本公司合併財務報告中歸屬於本公司業主之本年度損益、其他綜合損益及權益相同，個體基礎與合併基礎下若干會計處理差異係調整「採用權益法之投資」暨相關權益項目。

(三) 資產與負債區分流動與非流動之標準

流動資產包括：

1. 主要為交易目的而持有之資產；
2. 預期於資產負債表日後 12 個月內實現之資產；及
3. 現金及約當現金（但不包括於資產負債表日後逾 12 個月用以交換或清償負債而受到限制者）。

流動負債包括：

1. 主要為交易目的而持有之負債；
2. 於資產負債表日後 12 個月內到期清償之負債，以及
3. 不能無條件將清償期限遞延至資產負債表日後至少 12 個月之負債。

非屬上述流動資產或流動負債者，係分類為非流動資產或非流動負債。

(四) 外 幣

本公司編製財務報告時，以本公司功能性貨幣以外之貨幣（外幣）交易者，依交易日匯率換算為功能性貨幣記錄。

外幣貨幣性項目於每一資產負債表日以收盤匯率換算。因交割貨幣性項目或換算貨幣性項目產生之兌換差額，於發生當期認列於損益。

以公允價值衡量之外幣非貨幣性項目係以決定公允價值當日之匯率換算，所產生之兌換差額列為當期損益，惟屬公允價值變動認列於其他綜合損益者，其產生之兌換差額列於其他綜合損益。

以歷史成本衡量之外幣非貨幣性項目係以交易日之匯率換算，不再重新換算。

於編製個體財務報告時，國外營運機構（包含營運所在國家或使用之貨幣與本公司不同之子公司、關聯企業）之資產及負債以每

一資產負債表日匯率換算為新台幣。收益及費損項目係以當期平均匯率換算，所產生之兌換差額列於其他綜合損益。

(五) 存 貨

存貨包括原物料、製成品及在製品。存貨係以成本與淨變現價值孰低衡量，比較成本與淨變現價值時除同類別存貨外係以個別項目為基礎。淨變現價值係指在正常情況下之估計售價減除至完工尚需投入之估計成本及完成出售所需之估計成本後之餘額。存貨成本之計算係採加權平均法。

(六) 投資子公司

本公司採用權益法處理對子公司之投資。

子公司係指本公司具有控制之個體。

權益法下，投資原始依成本認列，取得日後帳面金額係隨本公司所享有之子公司損益及其他綜合損益份額與利潤分配而增減。此外，針對本公司可享有子公司其他權益之變動係按持股比例認列。

當本公司對子公司所有權權益之變動未導致喪失控制者，係作為權益交易處理。投資帳面金額與所支付或收取對價之公允價值間之差額，係直接認列為權益。

取得成本超過本公司於取得日所享有子公司可辨認資產及負債淨公允價值份額之數額列為商譽，該商譽係包含於該投資之帳面金額且不得攤銷；本公司於取得日所享有子公司可辨認資產及負債淨公允價值份額超過取得成本之數額列為當期收益。

本公司評估減損時，係以財務報告整體考量現金產生單位並比較其可回收金額與帳面金額。嗣後若資產可回收金額增加時，將減損損失之迴轉認列為利益，惟資產於減損損失迴轉後之帳面金額，不得超過該項資產在未認列減損損失之情況下，減除應提列攤銷後之帳面金額。歸屬於商譽之減損損失不得於後續期間迴轉。

本公司與子公司之順流交易未實現損益於個體財務報告予以銷除。本公司與子公司之逆流及側流交易所產生之損益，僅在與本公司對子公司權益無關之範圍內，認列於個體財務報告。

(七) 不動產、廠房及設備

不動產、廠房及設備係以成本認列，後續以成本減除累計折舊及累計減損損失後之金額衡量。

不動產、廠房及設備於耐用年限內按直線基礎，對每一重大部分單獨提列折舊。本公司至少於每一年度結束日對估計耐用年限、殘值及折舊方法進行檢視，並推延適用會計估計變動之影響。

不動產、廠房及設備除列時，淨處分價款與該資產帳面金額間之差額係認列於損益。

(八) 投資性不動產

投資性不動產係為賺取租金或資本增值或兩者兼具而持有之不動產。投資性不動產亦包括目前尚未決定未來用途所持有之土地。

投資性不動產原始以成本（包括交易成本）衡量，後續以成本減除累計折舊及累計減損損失後之金額衡量。本公司採直線基礎提列折舊。

投資性不動產以開始轉供自用日之帳面金額轉列不動產、廠房及設備。

投資性不動產除列時，淨處分價款與該資產帳面金額間之差額係認列於損益。

(九) 無形資產

1. 單獨取得

單獨取得之有限耐用年限無形資產原始以成本衡量，後續係以成本減除累計攤銷及累計減損損失後之金額衡量。無形資產於耐用年限內按直線基礎進行攤銷，本公司至少於每一年度結束日對估計耐用年限、殘值及攤銷方法進行檢視，並推延適用會計估計變動之影響。非確定耐用年限無形資產係以成本減除累計減損損失列報。

2. 除 列

無形資產除列時，淨處分價款與該資產帳面金額間之差額係認列於當期損益。

(十) 有形、無形資產及合約成本相關資產之減損

本公司於每一資產負債表日評估是否有任何跡象顯示有形及無形資產可能已減損。若有任一減損跡象存在，則估計該資產之可回收金額。倘無法估計個別資產之可回收金額，本公司估計該資產所屬現金產生單位之可回收金額。共用資產係依合理一致基礎分攤至個別現金產生單位。

可回收金額為公允價值減出售成本與其使用價值之較高者。個別資產或現金產生單位之可回收金額若低於其帳面金額時，將該資產或現金產生單位之帳面金額調減至其可回收金額，減損損失係認列於損益。

當減損損失於後續迴轉時，該資產、現金產生單位或合約成本相關資產之帳面金額調增至修訂後之可回收金額，惟增加後之帳面金額以不超過該資產、現金產生單位或合約成本相關資產若未於以前年度認列減損損失時所決定之帳面金額（減除攤銷或折舊）。減損損失之迴轉係認列於損益。

(十一) 金融工具

金融資產與金融負債於本公司成為該工具合約條款之一方時認列於個體資產負債表。

原始認列金融資產與金融負債時，若金融資產或金融負債非屬透過損益按公允價值衡量者，係按公允價值加計直接可歸屬於取得或發行金融資產或金融負債之交易成本衡量。直接可歸屬於取得或發行透過損益按公允價值衡量之金融資產或金融負債之交易成本，則立即認列為損益。

1. 金融資產

金融資產之慣例交易係採交易日會計認列及除列。

(1) 衡量種類

107年

本公司所持有之金融資產種類為透過損益按公允價值衡量之金融資產及按攤銷後成本衡量之金融資產。

A. 透過損益按公允價值衡量之金融資產

透過損益按公允價值衡量之金融資產包括強制透過損益按公允價值衡量之金融資產。強制透過損益按公允價值衡量之金融資產包括本公司未指定透過其他綜合損益按公允價值衡量之權益工具投資，及不符合分類為按攤銷後成本衡量或透過其他綜合損益按公允價值衡量之債務工具投資。

透過損益按公允價值衡量之金融資產係按公允價值衡量，其再衡量產生之利益或損失（不包含該金融資產所產生之任何股利或利息）係認列於損益。公允價值之決定方式請參閱附註二五。

B. 按攤銷後成本衡量之金融資產

本公司投資金融資產若同時符合下列兩條件，則分類為按攤銷後成本衡量之金融資產：

- a. 係於某經營模式下持有，該模式之目的係持有金融資產以收取合約現金流量；及
- b. 合約條款產生特定日期之現金流量，該等現金流量完全為支付本金及流通在外本金金額之利息。

按攤銷後成本衡量之金融資產（包括現金及約當現金、按攤銷後成本衡量之應收帳款－非關係人、應收帳款－關係人與其他應收款）於原始認列後，係以有效利息法決定之總帳面金額減除任何減損損失之攤銷後成本衡量，任何外幣兌換損益則認列於損益。

除下列兩種情況外，利息收入係以有效利率乘以金融資產總帳面金額計算：

- a. 購入或創始之信用減損金融資產，利息收入係以信用調整後有效利率乘以金融資產攤銷後成本計算。
- b. 非屬購入或創始之信用減損，但後續變成信用減損之金融資產，應自信用減損後之次一報導期間起以有效利率乘以金融資產攤銷後成本計算利息收入。

約當現金包括自取得日起 3 個月內、高度流動性、可隨時轉換成定額現金且價值變動風險甚小之定期存款，係用於滿足短期現金承諾。

106 年

本公司所持有之金融資產種類為透過損益按公允價值衡量之金融資產與放款及應收款。

A. 透過損益按公允價值衡量之金融資產

透過損益按公允價值衡量之金融資產包括持有供交易及指定為透過損益按公允價值衡量之金融資產。

透過損益按公允價值衡量之金融資產係按公允價值衡量，其再衡量產生之利益或損失（不包含該金融資產所產生之任何股利或利息）係認列於損益。公允價值之決定方式請參閱附註二五。

透過損益按公允價值衡量之金融資產若屬無活絡市場公開報價且其公允價值無法可靠衡量之權益工具投資，及與此種無報價權益工具連結且須以交付該等權益工具交割之衍生工具，後續係以成本減除減損損失後之金額衡量，並單獨列為「以成本衡量之金融資產」。該等金融資產於後續能可靠衡量公允價值時，係按公允價值再衡量，其帳面金額與公允價值間之差額認列於損益。

B. 放款及應收款

放款及應收款（包括應收帳款、現金及約當現金、其他應收款及其他金融資產）係採用有效利息法按攤銷後成本減除減損損失後之金額衡量，惟短期應收帳款之利息認列不具重大性之情況除外。

約當現金包括自取得日起 3 個月內、高度流動性、可隨時轉換成定額現金且價值變動風險甚小之定期存款，係用於滿足短期現金承諾。

(2) 金融資產及合約資產之減損

107 年

本公司於每一資產負債表日按預期信用損失評估按攤銷後成本衡量之金融資產（含應收帳款）之減損損失。

應收帳款按存續期間預期信用損失認列備抵損失。其他金融資產係先評估自原始認列後信用風險是否顯著增加，若未顯著增加，則按 12 個月預期信用損失認列備抵損失，若已顯著增加，則按存續期間預期信用損失認列備抵損失。

預期信用損失係以發生違約之風險作為權重之加權平均信用損失。12 個月預期信用損失係代表金融工具於報導日後 12 個月內可能違約事項所產生之預期信用損失，存續期間預期信用損失則代表金融工具於預期存續期間所有可能違約事項產生之預期信用損失。

所有金融資產之減損損失係藉由備抵帳戶調降其帳面金額，惟透過其他綜合損益按公允價值衡量之債務工具投資之備抵損失係認列於其他綜合損益，並不減少其帳面金額。

106 年

除透過損益按公允價值衡量之金融資產外，本公司係於每一資產負債表日評估其他金融資產是否有減損客觀證據，當有客觀證據顯示，因金融資產原始認列後發生之單一或多項事項，致使金融資產之估計未來現金流量受損失者，該金融資產即已發生減損。

按攤銷後成本列報之金融資產，如應收帳款及其他應收款，該資產若經個別評估未有客觀減損證據，另再集體評估減損。應收款集體存在之客觀減損證據可能包含本公司過去收款經驗、集體超過平均授信期間 60 天之延遲付款增加情況，以及與應收款拖欠有關之可觀察全國性或區域性經濟情勢變化。

按攤銷後成本列報之金融資產之減損損失金額係該資產帳面金額與估計未來現金流量按該金融資產原始有效利率折現之現值間之差額。

按攤銷後成本列報之金融資產於後續期間減損損失金額減少，且經客觀判斷該減少與認列減損後發生之事項有關，則先前認列之減損損失直接或藉由調整備抵帳戶予以迴轉認列於損益，惟該迴轉不得使金融資產帳面金額超過若未認列減損情況下於迴轉日應有之攤銷後成本。

其他金融資產客觀減損證據包含發行人或債務人之重大財務困難、違約（例如利息或本金支付之延滯或不償付）、債務人將進入破產或其他財務重整之可能性大增或由於財務困難而使金融資產之活絡市場消失。

所有金融資產之減損損失係直接自金融資產之帳面金額中扣除，惟應收帳款及其他應收款係藉由備抵帳戶調降其帳面金額。當判斷應收帳款及其他應收款無法收回時，係沖銷備抵帳戶。原先已沖銷而後續收回之款項則貸記備抵帳戶。除因應收帳款及其他應收款無法收回而沖銷備抵帳戶外，備抵帳戶帳面金額之變動認列於損益。

(3) 金融資產之除列

本公司僅於對來自金融資產現金流量之合約權利失效，或已移轉金融資產且該資產所有權之幾乎所有風險及報酬已移轉予其他企業時，始將金融資產除列。

於 106 年（含）以前，於一金融資產整體除列時，其帳面金額與所收取對價加計已認列於其他綜合損益之任何累計利益或損失之總和間之差額係認列於損益。自 107 年起，於一按攤銷後成本衡量之金融資產整體除列時，其帳面金額與所收取對價間之差額係認列於損益。於一透過其他綜合損益按公允價值衡量之債務工具投資整體除列時，其帳面金額與所收取對價加計已認列於其他綜合損益之任何累計利益或損失之總和間之差額係認列於損益。於一透

過其他綜合損益按公允價值衡量之權益工具投資整體除列時，累積損益直接移轉至保留盈餘，並不重分類為損益。

2. 權益工具

本公司發行之債務及權益工具係依據合約協議之實質與金融負債及權益工具之定義分類為金融負債或權益。

本公司發行之權益工具係以取得之價款扣除直接發行成本後之金額認列。

再取回本公司本身之權益工具係於權益項下認列與減除。購買、出售、發行或註銷本公司本身之權益工具不認列於損益。

3. 金融負債

(1) 後續衡量

所有金融負債係以有效利息法按攤銷後成本衡量。

(2) 金融負債之除列

除列金融負債時，其帳面金額與所支付對價（包含任何所移轉之非現金資產或承擔之負債）間之差額認列為損益。

4. 可轉換公司債

本公司發行之複合金融工具（可轉換公司債）係依據合約協議之實質與金融負債及權益工具之定義，於原始認列時將其組成部分分別分類為金融負債及權益。

原始認列時，負債組成部分之公允價值係以類似之不可轉換工具當時市場利率估算，並於執行轉換或到期日前，以有效利息法計算之攤銷後成本衡量。屬嵌入非權益衍生工具之負債組成部分則以公允價值衡量。

分類為權益之轉換權係等於該複合工具整體公允價值減除經單獨決定之負債組成部分公允價值之剩餘金額，經扣除所得稅影響數後認列為權益，後續不再衡量。於該轉換權被執行時，其相關之負債組成部分及於權益之金額將轉列股本及資本公積—發行溢價。可轉換公司債之轉換權若於到期日仍未被執行，該認列於權益之金額將轉列資本公積—發行溢價。

發行可轉換公司債之相關交易成本，係按分攤總價款之比例分攤至該工具之負債（列入負債帳面金額）及權益組成部分（列入權益）。

(十二) 收入認列

107 年

本公司於客戶合約辨認履約義務後，將交易價格分攤至各履約義務，並於滿足各履約義務時認列收入。

商品銷貨收入

商品銷貨收入來自試紙及血糖機等醫療器材產品之銷售。由於試紙及血糖機等醫療器材等起運時，客戶對商品已有訂定價格與使用之權利且負有再銷售之主要責任，並承擔商品陳舊過時風險，合併公司係於該時點認列收入及應收帳款。

106 年

收入係按已收或應收對價之公允價值衡量，並扣除估計之客戶退貨、折扣及其他類似之折讓。銷貨退回係依據以往經驗及其他攸關因素合理估計未來之退貨金額提列。

商品之銷售

銷售商品係於下列條件完全滿足時認列收入：

1. 本公司已將商品所有權之重大風險及報酬移轉予買方；
2. 本公司對於已經出售之商品既不持續參與管理，亦未維持有效控制；
3. 收入金額能可靠衡量；
4. 與交易有關之經濟效益很有可能流入本公司；及
5. 與交易有關之已發生或將發生之成本能可靠衡量。

(十三) 租賃

當租賃條款係移轉附屬於資產所有權之幾乎所有風險與報酬予承租人，則將其分類為融資租賃。所有其他租賃則分類為營業租賃。

本公司為出租人

營業租賃之租賃收益係按直線基礎於相關租賃期間內認列為收益，因協商與安排營業租賃所產生之原始直接成本，係加計至出租資產之帳面金額，並按直線基礎於租賃期間內認列為費用。

(十四) 政府補助

政府補助僅於可合理確信本公司將遵循政府補助所附加之條件，且將可收到該項補助時，始予以認列。

政府補助係於其意圖補償之相關成本於本公司認列為費用之期間內，按有系統之基礎認列於損益。

若政府補助係用於補償已發生之費用或損失，或係以給與本公司立即財務支援為目的且無未來相關成本，則於其可收取之期間認列於損益。

(十五) 員工福利

1. 短期員工福利

短期員工福利相關負債係以換取員工服務而預期支付之非折現金額衡量。

2. 退職後福利

確定提撥退休計畫之退休金係於員工提供服務之期間將應提撥之退休金數額認列為費用。

(十六) 所得稅

所得稅費用係當期所得稅及遞延所得稅之總和。

1. 當期所得稅

依所得稅法規定計算之未分配盈餘加徵所得稅，保於股東會決議年度認列。

以前年度應付所得稅之調整，列入當期所得稅。

2. 遞延所得稅

遞延所得稅係依帳載資產及負債帳面金額與計算課稅所得之課稅基礎二者所產生之暫時性差異計算。

遞延所得稅負債一般係就所有應課稅暫時性差異予以認列，而遞延所得稅資產則於很有可能有課稅所得以供可減除暫時性差異使用時認列。

與投資子公司相關之應課稅暫時性差異皆認列遞延所得稅負債，惟本公司若可控制暫時性差異迴轉之時點，且該暫時性差異很有可能於可預見之未來不會迴轉者除外。與此類投資有關之可減除暫時性差異，僅於其很有可能有足夠課稅所得用以實現暫時性差異之利益，且於可預見之未來預期將迴轉的範圍內，予以認列遞延所得稅資產。

遞延所得稅資產之帳面金額於每一資產負債表日予以重新檢視，並針對已不再很有可能有足夠之課稅所得以供其回收所有或部分資產者，調減帳面金額。原未認列為遞延所得稅資產者，亦於每一資產負債表日予以重新檢視，並在未來很有可能產生課稅所得以供其回收所有或部分資產者，調增帳面金額。

遞延所得稅資產及負債係以預期負債清償或資產實現當期之稅率衡量，該稅率係以資產負債表日已立法或已實質性立法之稅率及稅法為基礎。遞延所得稅負債及資產之衡量係反映本公司於資產負債表日預期回收或清償其資產及負債帳面金額之方式所產生之租稅後果。

3. 當期及遞延所得稅

當期及遞延所得稅係認列於損益，惟與認列於其他綜合損益或直接計入權益之項目相關之當期及遞延所得稅係分別認列於其他綜合損益或直接計入權益。

五、重大會計判斷、估計及假設不確定性之主要來源

本公司於採用會計政策時，對於不易自其他來源取得相關資訊者，管理階層必須基於歷史經驗及其他攸關之因素作出相關之判斷、估計及假設。實際結果可能與估計有所不同。

管理階層將對估計與基本假設持續檢視。若估計之修正僅影響當期，則於修正當期認列；若會計估計之修正同時影響當期及未來期間，則於修正當期及未來期間認列。

(一) 金融資產分類之經營模式判斷 (適用於 107 年)

本公司依據反映金融資產群組為達成特定經營目的而共同管理之層級，評估金融資產所屬經營模式。此評估需考量所有攸關證據，包括資產績效衡量方式、影響績效之風險及相關經理人之薪酬決定方式，且需運用判斷。本公司持續評估其經營模式判斷是否適當，並為此監控於到期日前除列之按攤銷後成本衡量之金融資產及透過其他綜合損益按公允價值衡量之債務工具投資，瞭解其處分原因以評估該處分是否經營模式之目標一致。若發現經營模式已有變更，本公司推延調整後續取得金融資產之分類。

(二) 金融資產之估計減損 (適用於 107 年)

應收帳款之估計減損係基於本公司對於違約率及預期損失率之假設。本公司考量歷史經驗、現時市場情況及前瞻性資訊，以作成假設並選擇減損評估之輸入值。所採用重要假設及輸入值請參閱附註八。若未來實際現金流量少於預期，可能會產生重大減損損失。

(三) 應收帳款之估計減損 (適用於 106 年)

當有客觀證據顯示減損跡象時，本公司考量未來現金流量之估計。減損損失之金額係以該資產之帳面金額及估計未來現金流量(排除尚未發生之未來信用損失)按該金融資產之原始有效利率折現之現值間的差額衡量。若未來實際現金流量少於預期，可能會產生重大減損損失。

(四) 存貨之減損

存貨淨變現價值係正常營業過程中之估計售價減除至完工尚需投入之估計成本及完成出售所需之估計成本後之餘額估計，該等估計係依目前市場狀況及類似產品之歷史銷售經驗評估，市場情況之改變可能重大影響該等估計結果。

(五) 所得稅

截至 107 年及 106 年 12 月 31 日止，與未使用課稅損失有關之遞延所得稅資產帳面金額分別為 70,468 仟元及 45,914 仟元。遞延所得稅資產之可實現性主要視未來能否有足夠之獲利或應課稅暫時性

差異而定。若未來實際產生之獲利少於預期，可能會產生重大遞延所得稅資產之迴轉，該等迴轉係於發生期間認列為損益。

六、現金及約當現金

	<u>107年12月31日</u>	<u>106年12月31日</u>
庫存現金及週轉金	\$ 1,215	\$ 1,350
銀行支票及活期存款	732,568	1,012,418
約當現金（原始到期日在3個月以內之投資）		
銀行定期存款	<u>158,768</u>	<u>65,416</u>
	<u>\$ 892,551</u>	<u>\$ 1,079,184</u>

銀行存款於資產負債表日之利率區間如下：

	<u>107年12月31日</u>	<u>106年12月31日</u>
銀行存款	0.0001%~2.80%	0.0001%~2.79%

七、透過損益按公允價值衡量之金融工具

	<u>107年12月31日</u>	<u>106年12月31日</u>
<u>金融資產—流動</u>		
指定透過損益按公允價值衡量		
公司債贖回權價值	\$ -	\$ 960
持有供交易		
非衍生金融資產		
— 國內上市（櫃）股票	-	11,100
強制透過損益按公允價值衡量		
公司債贖回權價值	<u>1,815</u>	<u>-</u>
	<u>\$ 1,815</u>	<u>\$ 12,060</u>

八、應收帳款

	<u>107年12月31日</u>	<u>106年12月31日</u>
<u>應收票據</u>		
按攤銷後成本衡量		
總帳面金額	<u>\$ 21,938</u>	<u>\$ 2,187</u>
<u>應收帳款</u>		
按攤銷後成本衡量		
總帳面金額—非關係人	\$ 547,941	\$ 431,963
總帳面金額—關係人	<u>521,746</u>	<u>383,166</u>
小計	1,069,687	815,129

（接次頁）

(承前頁)

	107年12月31日	106年12月31日
減：備抵損失	<u>(\$ 51,918)</u>	<u>(\$ 12,096)</u>
	<u>\$ 1,017,769</u>	<u>\$ 803,033</u>
<u>催收款</u>		
按攤銷後成本衡量		
總帳面金額	\$ 60,250	\$ 42,779
減：備抵損失	<u>(60,250)</u>	<u>(42,779)</u>
	<u>\$ -</u>	<u>\$ -</u>

107 年度

本公司對商品銷售之平均授信期間為當月結 120 天，應收帳款不予計息，為減輕信用風險，本公司管理階層指派專責團隊負責授信額度之決定、授信核准及其他監控程序以確保逾期應收款項之回收已採取適當行動。此外，本公司於資產負債表日會逐一複核應收款項之可回收金額以確保無法回收之應收款項已提列適當減損損失。據此，本公司管理階層認為本公司之信用風險已顯著減少。

本公司採用 IFRS 9 之簡化作法按存續期間預期信用損失認列應收帳款之備抵損失。存續期間預期信用損失係使用準備矩陣計算，其考量客戶過去違約紀錄與現時財務狀況、產業經濟情勢，並同時考量美國及歐洲地區的 GDP 成長率。因本公司之信用損失歷史經驗顯示，不同客戶群之損失型態並無顯著差異，因此準備矩陣未進一步區分客戶群，僅以應收帳款逾期天數訂定預期信用損失率。

若有證據顯示交易對方面臨嚴重財務困難且本公司無法合理預期可回收金額，例如交易對方正進行清算或債款已逾期超過 365 天，本公司直接沖銷相關應收帳款，惟仍會持續追索活動，因追索回收之金額則認列於損益。

本公司依準備矩陣衡量應收帳款之備抵損失如下：

107 年 12 月 31 日

	未逾期	逾期 1~60 天	逾期 61~90 天	逾期 91~180 天	逾期超過 180 天	合計
預期信用損失率	1.39%	5.46%~ 12.54%	23.11%	38.98%~ 64.10%	74.92%~ 100%	
總帳面金額	\$ 828,524	\$ 169,574	\$ 14,207	\$ 48,269	\$ 69,363	\$1,129,937
備抵損失 (存續期間預期信用損失)	<u>(4,889)</u>	<u>(13,911)</u>	<u>(3,283)</u>	<u>(22,008)</u>	<u>(68,077)</u>	<u>(112,168)</u>
攤銷後成本	<u>\$ 823,635</u>	<u>\$ 155,663</u>	<u>\$ 10,924</u>	<u>\$ 26,261</u>	<u>\$ 1,286</u>	<u>\$1,017,769</u>

應收帳款備抵損失之變動資訊如下：

	107年度
期初餘額 (IAS 39)	\$ 54,875
追溯適用 IFRS 9 調整數	<u>-</u>
期初餘額 (IFRS 9)	54,875
加：本年度提列減損損失	58,041
減：本年度實際沖銷	(<u>748</u>)
期末餘額	<u>\$112,168</u>

106 年度

本公司於 106 年之授信政策與前述 107 年授信政策相同。於應收帳款之備抵呆帳評估，由於歷史經驗顯示帳齡超過 365 天之應收帳款無法回收，本公司對於帳齡超過 365 天之應收帳款認列 100% 備抵呆帳，對於帳齡在 1 年以內之應收帳款，其備抵呆帳係參考交易對方過去拖欠記錄及分析其目前財務狀況，以估計無法回收之金額。

於資產負債表日已逾期但本公司尚未認列備抵呆帳之應收帳款，因其信用品質並未重大改變，本公司管理階層認為仍可回收其金額，本公司對該等應收帳款並未持有任何擔保品或其他信用增強保障。

應收帳款之帳齡分析如下：

	106年12月31日
0~90 天	\$ 368,001
90~120 天	23,906
120~180 天	15,863
180~365 天	<u>24,193</u>
合 計	<u>\$ 431,963</u>

以上係以立帳日為基準進行之帳齡分析。

已逾期但未減損應收帳款之帳齡分析如下：

	106年12月31日
91 至 120 天	\$ 23,906
121 至 180 天	<u>15,863</u>
合 計	<u>\$ 39,769</u>

以上係以立帳日為基準進行之帳齡分析。

應收帳款之備抵呆帳變動資訊如下：

	個 別 評 估 減 損 損 失	群 組 評 估 減 損 損 失	合 計
106年1月1日餘額	\$ 160,736	\$ 5,359	\$ 166,095
加：本年度提列呆帳費用	6,912	6,737	13,649
減：本年度實際沖銷	(124,869)	-	(124,869)
106年12月31日餘額	<u>\$ 42,779</u>	<u>\$ 12,096</u>	<u>\$ 54,875</u>

與客戶 Xpress Medical Supplies Corp., 及 Simple Diagnostics, Inc.,之訴訟已於 106 年 5 月仲裁終結，相關之催收款項共計 120,273 仟元確定無法收回，故 106 年 12 月 31 日沖銷相關備抵呆帳共計 120,273 仟元。

催 收 款

催收款主要係催收已久未能收回之應收帳款轉列。

九、存 貨

	107年12月31日	106年12月31日
製 成 品	\$ 168,054	\$ 114,231
在 製 品	297,050	202,598
原 物 料	557,503	395,590
	<u>\$ 1,022,607</u>	<u>\$ 712,419</u>

107 年及 106 年 12 月 31 日之備抵存貨跌價及呆滯損失分別為 130,948 仟元及 82,268 仟元。

107 及 106 年度與存貨相關之銷貨成本分別為 2,060,559 仟元及 1,566,963 仟元。

107 及 106 年度之銷貨成本包括存貨跌價損失 48,680 仟元及存貨回升利益 5,743 仟元。

十、採用權益法之投資

(一) 投資子公司

	107年12月31日	106年12月31日
非上市（櫃）公司		
喬聯科技股份有限公司	\$ 33,945	\$ 38,375
泰達精密科技股份有限 公司	177,425	162,352

(接次頁)

(承前頁)

	107年12月31日	106年12月31日
福爾聯合股份有限公司	\$ 705,839	\$ 653,428
亞太遠見股份有限公司	194,197	197,147
泰瑞特科技股份有限公司	24,174	15,794
	<u>\$ 1,135,580</u>	<u>\$ 1,067,096</u>

本公司於資產負債表日對子公司之所有權權益及表決權百分比如下：

子 公 司 名 稱	所有權權益及表決權百分比	
	107年12月31日	106年12月31日
喬聯科技股份有限公司	68.01%	68.01%
泰達精密科技股份有限公司	92.22%	92.22%
福爾聯合股份有限公司	100.00%	100.00%
亞太遠見股份有限公司	100.00%	100.00%
泰瑞特科技股份有限公司	78.26%	78.26%

本公司間接持有之投資子公司明細，請參閱附註三二之附表五。

(二) 投資關聯企業

本公司於 106 年 1 月處分採用權益法之投資公司，處分價款 9,871 仟元，產生處分損失 3,589 仟元。

採用權益法之投資及本公司對其所享有之損益及其他綜合損益份額，係按未經會計師查核之財務報告計算；惟本公司管理階層認為上述被投資公司財務報告未經會計師查核，尚不致產生重大影響。

十一、不動產、廠房及設備

	自有土地	建築物	機器設備	模具設備	電腦通訊設備	運輸設備	其他設備	未完工程	合 計
成 本									
106年1月1日餘額	\$ 534,871	\$ 650,044	\$ 685,953	\$ 317,010	\$ 34,751	\$ 976	\$ 44,125	\$ 32,410	\$ 2,300,140
增 添	-	60,652	8,978	22,542	4,406	-	504	10,231	107,313
重 分 類	-	31,950	474	11,493	-	-	-	(31,950)	11,967
處 分	-	-	(10)	(2,231)	(906)	-	(260)	-	(3,407)
106年12月31日餘額	<u>\$ 534,871</u>	<u>\$ 742,646</u>	<u>\$ 695,395</u>	<u>\$ 348,814</u>	<u>\$ 38,251</u>	<u>\$ 976</u>	<u>\$ 44,369</u>	<u>\$ 10,691</u>	<u>\$ 2,416,013</u>
累計折舊及減損									
106年1月1日餘額	\$ -	\$ 360,029	\$ 338,333	\$ 264,848	\$ 30,162	\$ 976	\$ 37,341	\$ -	\$ 1,031,689
折舊費用	-	35,478	96,638	26,694	3,435	-	2,677	-	164,922
處 分	-	-	(10)	(185)	(906)	-	(260)	-	(1,361)
106年12月31日餘額	<u>\$ -</u>	<u>\$ 395,507</u>	<u>\$ 434,961</u>	<u>\$ 291,357</u>	<u>\$ 32,691</u>	<u>\$ 976</u>	<u>\$ 39,758</u>	<u>\$ -</u>	<u>\$ 1,195,250</u>
106年12月31日淨額	<u>\$ 534,871</u>	<u>\$ 347,139</u>	<u>\$ 260,434</u>	<u>\$ 57,457</u>	<u>\$ 5,560</u>	<u>\$ -</u>	<u>\$ 4,611</u>	<u>\$ 10,691</u>	<u>\$ 1,220,763</u>

(接次頁)

(承前頁)

成 本	自有土地	建築物	機器設備	模具設備	電腦通訊設備	運輸設備	其他設備	未完工程	合 計
107年1月1日餘額	\$ 534,871	\$ 742,646	\$ 695,395	\$ 348,814	\$ 38,251	\$ 976	\$ 44,369	\$ 10,691	\$2,416,013
增 添	750,738	116,499	37,662	22,297	3,543	1,303	3,522	2,820	938,384
重 分 類	-	20,840	30,962	2,546	-	-	-	(10,691)	43,657
處 分	-	-	(1,944)	(740)	(2,278)	-	(9,517)	-	(14,479)
107年12月31日餘額	<u>\$1,285,609</u>	<u>\$ 879,985</u>	<u>\$ 762,075</u>	<u>\$ 372,917</u>	<u>\$ 39,516</u>	<u>\$ 2,279</u>	<u>\$ 38,374</u>	<u>\$ 2,820</u>	<u>\$3,383,575</u>
累計折舊及減損									
107年1月1日餘額	\$ -	\$ 395,507	\$ 434,961	\$ 291,357	\$ 32,691	\$ 976	\$ 39,758	\$ -	\$1,195,250
折舊費用	-	43,635	91,467	23,771	3,466	130	2,470	-	164,939
處 分	-	-	(421)	(678)	(2,278)	-	(9,517)	-	(12,894)
107年12月31日餘額	<u>\$ -</u>	<u>\$ 439,142</u>	<u>\$ 526,007</u>	<u>\$ 314,450</u>	<u>\$ 33,879</u>	<u>\$ 1,106</u>	<u>\$ 32,711</u>	<u>\$ -</u>	<u>\$1,347,295</u>
107年12月31日淨額	<u>\$1,285,609</u>	<u>\$ 440,843</u>	<u>\$ 236,068</u>	<u>\$ 58,467</u>	<u>\$ 5,637</u>	<u>\$ 1,173</u>	<u>\$ 5,663</u>	<u>\$ 2,820</u>	<u>\$2,036,280</u>

本公司之不動產、廠房及設備係以直線基礎按下列耐用年數計提折舊：

建築物	
房屋及主建物	51年
工程系統	3至11年
機器設備	1至10.5年
模具設備	1至6年
電腦通訊設備	3至6年
運輸設備	6年
其他設備	2至8年

本公司設定質押作為借款擔保之不動產、廠房及設備金額，請參閱附註二七。

十二、投資性不動產

	107年12月31日	106年12月31日
投資性不動產	<u>\$ 702,896</u>	<u>\$ 713,742</u>
		已 完 工
		投資性不動產
成 本		
106年1月1日餘額		\$ 29,749
增 添		<u>688,556</u>
106年12月31日餘額		<u>\$ 718,305</u>

(接次頁)

(承前頁)

	已 完 工 投 資 性 不 動 產
<u>累計折舊及減損</u>	
106年1月1日餘額	\$ 3,156
折舊費用	<u>1,407</u>
106年12月31日餘額	<u>\$ 4,563</u>
106年12月31日淨額	<u>\$ 713,742</u>
<u>成 本</u>	
107年1月1日餘額	\$ 718,305
轉列為不動產、廠房及設備	<u>(9,375)</u>
107年12月31日餘額	<u>\$ 708,930</u>
<u>累計折舊及減損</u>	
107年1月1日餘額	\$ 4,563
折舊費用	<u>1,471</u>
107年12月31日餘額	<u>\$ 6,034</u>
107年12月31日淨額	<u>\$ 702,896</u>

投資性不動產係以直線基礎按下列耐用年數計提折舊：

建 築 物 51年

(一) 本公司座落於台灣新北市三重區之投資性不動產淨額為 26,129 仟元，公允價值未經獨立評價人員評價，僅由本公司管理階層採用市場參與者常用之評價模型進行評價。該評價係參考類似不動產交易價格之市場證據，評價所得之公允價值如下：

	107年12月31日	106年12月31日
公允價值	<u>\$ 94,297</u>	<u>\$ 87,288</u>

(二) 本公司 106 年 3 月購置座落於台灣新北市五股區之投資性不動產 688,556 仟元，107 年 12 月 31 日淨額為 676,767 仟元，購買價格係參酌專家報告並加上交易相關成本，公允價值係由獨立專業估價師評價衡量。該評價係參考類似不動產交易價格之市場證據，評價所得公允價值如下：

	107年12月31日	106年12月31日
公允價值	<u>\$790,000</u>	<u>\$790,000</u>

本公司之所有投資性不動產皆係自有權益。本公司設定質押作為借款擔保之投資性不動產金額，請參閱附註二七。

十三、借 款

(一) 短期借款

	107年12月31日	106年12月31日
<u>擔保借款</u> (附註二七)		
一 銀行借款	\$ 426,000	\$ 446,000
<u>無擔保借款</u>		
一 信用額度借款	<u>592,000</u>	<u>575,000</u>
	<u>\$ 1,018,000</u>	<u>\$ 1,021,000</u>

銀行週轉性借款之利率於 107 及 106 年度分別為 0.99%~1.16% 及 1.10%~1.16%。

(二) 長期借款

	107年12月31日	106年12月31日
<u>擔保借款</u> (附註二七)		
銀行借款	\$ 986,682	\$ 477,778
<u>無擔保借款</u>		
信用額度借款	13,569	-
減：列為 1 年內到期部分	(<u>68,920</u>)	(<u>33,334</u>)
長期借款	<u>\$ 931,331</u>	<u>\$ 444,444</u>

該銀行借款係以本公司自有土地及建築物抵押擔保 (參閱附註二七)，截至 107 年及 106 年 12 月 31 日止，有效年利率分別為 1.1%-1.48% 及 1.48%。

本公司之借款包括：

	到期日	重大條款	有效利率	107年12月31日	106年12月31日
固定利率借款：					
華南銀行 擔保借款	121.4.7	按月本金平均攤還利息按月計付	1.48%	\$ 444,444	\$ 477,778
浮動利率借款：					
玉山銀行 擔保借款	122.6.12	按月平均攤還本息	1.10%	542,238	-
玉山銀行 信用額度借款	122.6.12	按月平均攤還本息	1.10%	<u>13,569</u>	-
銀行借款總額				<u>\$1,000,251</u>	<u>\$ 477,778</u>

十四、應付公司債

	107年12月31日	106年12月31日
國內無擔保公司債	\$ 286,000	\$ 599,800
減：應付公司債折價	(2,581)	(9,759)
減：列為1年內到期部分	(283,419)	(590,041)
	\$ _____	\$ _____

國內第二次有擔保可轉換公司債

本公司於104年3月16日發行本公司國內第二次有擔保可轉換公司債，總額陸億元，票面利率為零，至109年3月16日到期。

償還或轉換辦法如下：

- (一) 本公司得於公司債發行滿1個月之翌日起至發行期間屆滿前40日止，於符合約定條件時，按約定價格向公司債持有人要求贖回公司債。
- (二) 公司債持有人得於公司債發行滿符合約定條件時3年之前40日內要求本公司以債券面額加計1%年收益率（以複利計算）之利率，以現金贖回本轉換債。
- (三) 公司債持有人於公司債發行日後滿1個月之翌日起至到期日止，得隨時向本公司請求依當時之轉換價格轉換為本公司普通股股票，若屆時未轉換，將於到期時以票面金額贖回。
- (四) 本公司於本債券到期時依債券面額之105.10%（實質收益率為1%）以現金一次償還。

此可轉換公司債包括負債及權益組成部分，權益組成部分於權益項下以資本公積－認股權表達。負債組成部分原始認列之有效利率為0.76%。

截至107年12月31日止，已行使轉換權之公司債面額為314,000仟元，其中轉列普通股股本計30,344仟元，轉換淨額超過轉換之普通股面額轉列資本公積－轉換公司債，轉換溢價計287,291仟元；另因行使公司債轉換權，致原始發行認列之資本公積－可轉換公司債認股權減少8,104仟元、應付公司債折價減少3,576仟元及透過損益按公允價值衡量之金融資產－流動減少893仟元。

發行價款（減除交易成本 6,672 仟元）	\$ 593,328
權益組成部分（減除分攤至權益之交易成本 174 仟元）	(15,486)
贖賣回權價值	<u> -</u>
發行日負債組成部分（減除分攤至負債之交易成本 6,498 仟元）	577,842
以有效利率 0.76% 計算之利息	12,393
應付公司債轉換普通股	(<u> 194</u>)
106 年 12 月 31 日負債組成部分	590,041
以有效利率 0.76% 計算之利息	3,607
應付公司債轉換為普通股	(<u> 310,229</u>)
107 年 12 月 31 日負債組成部分	<u>\$ 283,419</u>

十五、應付帳款

本公司支付貨款之賒帳期間 30~90 天。本公司訂有財務風險管理政策，以確保所有應付款於預先約定之信用期限內償還。

十六、其他負債

	<u>107年12月31日</u>	<u>106年12月31日</u>
<u>流 動</u>		
其他應付款		
應付薪資及獎金	\$ 93,477	\$ 61,351
應付員工分紅	91,880	29,496
應付董監酬勞	9,449	3,779
應付佣金	21,989	11,461
應付設備款	17,422	12,740
其 他	<u>55,904</u>	<u>41,241</u>
	<u>\$ 290,121</u>	<u>\$ 160,068</u>
其他負債		
暫收款	\$ -	\$ 16,177
合約負債	13,651	-
其 他	<u>992</u>	<u>985</u>
	<u>\$ 14,643</u>	<u>\$ 17,162</u>
<u>非流動</u>		
存入保證金	\$ 4,440	\$ 7,817
遞延貸項	<u>71,075</u>	<u>41,469</u>
	<u>\$ 75,515</u>	<u>\$ 49,286</u>

十七、退職後福利計畫

確定提撥計畫

本公司中之本公司所適用「勞工退休金條例」之退休金制度，係屬政府管理之確定提撥退休計畫，依員工每月薪資 6% 提撥退休金至勞工保險局之個人專戶。

十八、權益

(一) 股本

普通股

	<u>107年12月31日</u>	<u>106年12月31日</u>
額定股數(仟股)	<u>105,000</u>	<u>105,000</u>
額定股本	<u>\$ 1,050,000</u>	<u>\$ 1,050,000</u>
已發行且已收足股款之股數 (仟股)	<u>81,361</u>	<u>78,328</u>
已發行股本	<u>\$ 813,605</u>	<u>\$ 783,277</u>

已發行之普通股每股面額為 10 元，每股享有一表決權及收取股利之權利。

本公司股本變動主係可轉換公司債轉換普通股所致。

(二) 資本公積

	<u>107年12月31日</u>	<u>106年12月31日</u>
<u>得用以彌補虧損、發放現金或撥充股本(1)</u>		
股票發行溢價	\$ 422,134	\$ 500,462
公司債轉換溢價	806,801	519,693
受贈資產	77,197	65,428
<u>不得作為任何用途</u>		
員工認股權	62,461	62,461
可轉換公司債權益組成項目	7,383	15,482
其他	<u>1,455</u>	<u>1,455</u>
	<u>\$ 1,377,431</u>	<u>\$ 1,164,981</u>

1. 此類資本公積得用以彌補虧損，亦得於公司無虧損時，用以發放現金或撥充股本，惟撥充股本時每年以實收股本之一定比率為限。

(三) 保留盈餘及股利政策

本公司章程之盈餘分派政策規定，本公司年度決算如有盈餘，依法繳納稅捐，彌補累積虧損後，再提 10% 為法定盈餘公積，其餘再依法令規定提列或迴轉特別盈餘公積；如尚有餘額，併同累積未分配盈餘，由董事會擬具盈餘分配議案，提請股東會決議分派股東股息紅利。本公司章程規定之員工及董監事酬勞分派政策，參閱附註二十之(六)員工酬勞及董監事酬勞。

另依據本公司章程規定，股利發放視公司當時之股本、財務結構、營運狀況及盈餘之考量，盈餘分派得以現金及股票股利為之，惟現金股利不得低於全部股利總額 10%。

法定盈餘公積應提撥至其餘額達公司實收股本總額時為止。法定盈餘公積得用以彌補虧損。公司無虧損時，法定盈餘公積超過實收股本總額 25% 之部分除得撥充股本外，尚得以現金分配。

本公司依金管證發字第 1010012865 號函、金管證發字第 1010047490 號函、金管證發字第 1030006415 號及「採用國際財務報導準則 (IFRSs) 後，提列特別盈餘公積之適用疑義問答」等規定提列及迴轉特別盈餘公積。

本公司於 107 年 5 月 30 日及 106 年 5 月 24 日舉行股東常會，決議通過 106 及 105 年度盈餘分配案如下：

	盈 餘 分 配 案		每 股 股 利 (元)	
	106年度	105年度	106年度	105年度
法定盈餘公積	\$ 42,521	\$ 48,942	\$ -	\$ -
特別盈餘公積	14,619	11,761	-	-
現金股利	313,311	223,793	4	3

另本公司股東常會於 107 年 5 月 30 日決議以資本公積 78,328 仟元發放現金。

有關 107 年度之盈餘分配案尚待預計於 108 年 4 月召開之董事會決議。

十九、收 入

	<u>107年度</u>	<u>106年度</u>
客戶合約收入		
商品銷售收入	<u>\$ 3,636,940</u>	<u>\$ 2,584,477</u>
<u>合約餘額</u>		
	<u>107年12月31日</u>	<u>106年12月31日</u>
應收帳款（附註八）	<u>\$ 1,017,769</u>	<u>\$ 803,033</u>
合約負債		
商品銷售（附註十六）	<u>\$ 13,651</u>	<u>\$ -</u>

二十、本期淨利

本期淨利係包含以下項目：

(一) 其他收入

	<u>107年度</u>	<u>106年度</u>
租金收入	\$ 43,159	\$ 29,471
利息收入	6,024	2,372
政府補助收入	326	3,809
服務費收入	99,180	66,801
退稅收入	6,351	2,850
其 他	<u>14,421</u>	<u>20,192</u>
	<u>\$ 169,461</u>	<u>\$ 125,495</u>

(二) 其他利益及損失

	<u>107年度</u>	<u>106年度</u>
處分不動產、廠房及設備（損 失）利益	(\$ 44)	\$ 1,078
淨外幣兌換利益（損失）	43,092	(53,127)
指定透過損益按公允價值衡 量之金融資產利益（損失）	1,747	(3,153)
處分金融資產利益	1,898	-
處分採用權益法之投資損失	-	(3,589)
賠償損失	-	(15,094)
	<u>\$ 46,693</u>	<u>(\$ 73,885)</u>

(三) 財務成本

	<u>107年度</u>	<u>106年度</u>
銀行借款利息	\$ 21,755	\$ 15,545
可轉換公司債利息	3,607	4,430
其他利息費用	29	-
	<u>\$ 25,391</u>	<u>\$ 19,975</u>

(四) 折舊及攤銷

	<u>107年度</u>	<u>106年度</u>
折舊費用依功能別彙總		
營業成本	\$ 134,947	\$ 110,909
營業費用	31,463	55,420
	<u>\$ 166,410</u>	<u>\$ 166,329</u>
攤銷費用依功能別彙總		
營業成本	\$ 1,448	\$ 906
營業費用	5,796	3,536
	<u>\$ 7,244</u>	<u>\$ 4,442</u>

(五) 員工福利費用

	<u>107年度</u>	<u>106年度</u>
短期員工福利		
退職後福利		
確定提撥計畫	\$ 19,029	\$ 15,746
其他員工福利	640,323	427,746
員工福利費用合計	<u>\$ 659,352</u>	<u>\$ 443,492</u>
依功能別彙總		
營業成本	\$ 324,959	\$ 211,972
營業費用	334,393	231,520
	<u>\$ 659,352</u>	<u>\$ 443,492</u>

(六) 員工酬勞及董監事酬勞

本公司係以當年度扣除分派員工及董監酬勞前之稅前利益分別以不低於 3% 及不高於 3% 提撥員工酬勞及董監事酬勞。107 及 106 年度員工酬勞及董監事酬勞分別於 108 年 3 月 12 日及 107 年 3 月 6 日經董事會決議如下：

估列比例

	107年度	106年度
員工酬勞	7.62%	4.70%
董監事酬勞	0.69%	0.40%

金額

	107年度		106年度	
	現	金 股 票	現	金 股 票
員工酬勞	\$ 87,870	\$ -	\$ 27,449	\$ -
董監事酬勞	8,000	-	2,337	-

年度個體財務報告通過發布日後若金額仍有變動，則依會計估計變動處理，於次一年度調整入帳。

106 及 105 年度員工酬勞及董監事酬勞之實際配發金額與 106 及 105 年度個體財務報告之認列金額並無差異。

有關本公司 108 及 107 年董事會決議之員工酬勞及董監事酬勞資訊，請至台灣證券交易所「公開資訊觀測站」查詢。

(七) 外幣兌換損益

	107年度	106年度
外幣兌換利益總額	\$ 61,288	\$ 27,119
外幣兌換損失總額	(18,196)	(80,246)
淨損失	<u>\$ 43,092</u>	<u>(\$ 53,127)</u>

二一、所得稅

(一) 認列於損益之所得稅

所得稅費用之主要組成項目如下：

	107年度	106年度
當期所得稅		
本年度產生者	\$ 221,085	\$ 74,358
未分配盈餘加徵	6,653	20,492
以前年度之調整	5,534	20,990
投資抵減	(27,876)	-
	<u>205,396</u>	<u>115,840</u>

(接次頁)

(承前頁)

	107年度	106年度
遞延所得稅		
本年度產生者	(\$ 16,102)	\$ 13,214
稅率變動	(8,074)	-
	<u>(24,176)</u>	<u>13,214</u>
認列於損益之所得稅費用	<u>\$ 181,220</u>	<u>\$ 129,045</u>

會計所得與所得稅費用調節如下：

	107年度	106年度
繼續營業單位稅前淨利	<u>\$ 1,057,895</u>	<u>\$ 554,252</u>
稅前淨利按法定稅率計算之		
所得稅費用	\$ 211,579	\$ 94,223
免稅所得	(6,596)	(6,660)
投資抵減	(27,876)	-
未分配盈餘加徵	6,653	20,492
以前年度之當期所得稅費用		
於本年度之調整	5,534	20,990
稅率變動	(8,074)	-
認列於損益之所得稅費用	<u>\$ 181,220</u>	<u>\$ 129,045</u>

本公司於 106 年所適用之稅率為 17%。107 年 2 月修正後中華民國所得稅法將營利事業所得稅稅率由 17%調整為 20%，並自 107 年度施行。此外，107 年度未分配盈餘所適用之稅率將由 10%調降為 5%。

由於 108 年度股東會盈餘分配情形尚具不確定性，故 107 年度未分配盈餘加徵 5%所得稅之潛在所得稅後果尚無法可靠決定。

(二) 本期所得稅資產與負債

	107年12月31日	106年12月31日
本期所得稅負債		
應付所得稅	<u>\$ 163,561</u>	<u>\$ 55,309</u>

(三) 遞延所得稅資產與負債

遞延所得稅資產及負債之變動如下：

107 年度

	<u>年 初 餘 額</u>	<u>認 列 於 損 益</u>	<u>稅 率 變 動</u>	<u>年 底 餘 額</u>
<u>遞 延 所 得 稅 資 產</u>				
暫時性差異				
未實現兌換損益	\$ 4,802	(\$ 5,250)	\$ 848	\$ 400
不動產、廠房及設備	15,067	(413)	2,659	17,313
備抵呆帳	7,833	11,090	1,382	20,305
備抵存貨跌價	15,938	9,736	2,813	28,487
可轉換公司債	2,107	721	372	3,200
應付休假給付	167	567	29	763
	<u>\$ 45,914</u>	<u>\$ 16,451</u>	<u>\$ 8,103</u>	<u>\$ 70,468</u>
<u>遞 延 所 得 稅 負 債</u>				
暫時性差異				
透過損益按公允價值 衡量之金融資產	(\$ 163)	(\$ 349)	(\$ 29)	(\$ 541)

106 年度

	<u>年 初 餘 額</u>	<u>認 列 於 損 益</u>	<u>年 底 餘 額</u>
<u>遞 延 所 得 稅 資 產</u>			
暫時性差異			
未實現兌換損益	\$ 1,020	\$ 3,782	\$ 4,802
不動產、廠房及設備	15,067	-	15,067
備抵呆帳	26,558	(18,725)	7,833
備抵存貨跌價	14,962	976	15,938
可轉換公司債	1,354	753	2,107
應付休假給付	167	-	167
	<u>\$ 59,128</u>	<u>(\$ 13,214)</u>	<u>\$ 45,914</u>
<u>遞 延 所 得 稅 負 債</u>			
暫時性差異			
透過損益按公允價值 衡量之金融資產	(\$ 163)	\$ -	(\$ 163)

(四) 所得稅核定情形

本公司之營利事業所得稅申報截至 105 年度以前之申報案件業經稅捐稽徵機關核定。

二二、每股盈餘

單位：每股元

	107 年度	106 年度
基本每股盈餘	<u>\$ 11.05</u>	<u>\$ 5.43</u>
稀釋每股盈餘	<u>\$ 10.52</u>	<u>\$ 5.13</u>

用以計算每股盈餘之盈餘及普通股加權平均股數如下：

本年度淨利

	107年度	106年度
用以計算基本每股盈餘之淨利	<u>\$ 876,675</u>	<u>\$ 425,207</u>
具稀釋作用潛在普通股之影響：		
可轉換公司債稅後利息	<u>2,884</u>	<u>3,677</u>
用以計算稀釋每股盈餘之淨利	<u>\$ 879,559</u>	<u>\$ 428,884</u>

股 數

單位：仟股

	107年度	106年度
用以計算基本每股盈餘之普通 股加權平均股數	<u>79,337</u>	<u>78,328</u>
具稀釋作用潛在普通股之影響：		
員工分紅	<u>569</u>	<u>573</u>
轉換公司債	<u>3,738</u>	<u>4,758</u>
用以計算稀釋每股盈餘之普通 股加權平均股數	<u>83,644</u>	<u>83,659</u>

若本公司得選擇以股票或現金發放員工分紅，則計算稀釋每股盈餘時，假設員工分紅將採發放股票方式，並於該潛在普通股具有稀釋作用時計入加權平均流通在外股數，以計算稀釋每股盈餘。於次年度股東會決議員工分紅發放股數前計算稀釋每股盈餘時，亦繼續考量該等潛在普通股之稀釋作用。

二三、非現金交易

本公司於 107 及 106 年度進行下列非現金交易之投資活動：

- (一) 本公司於 107 年度取得公允價值合計 938,384 仟元之不動產、廠房及設備，其他應付款項增加 4,682 仟元，購置不動產、廠房及設備支付現金數共計 933,702 仟元（參閱附註十一）。

- (二) 本公司 107 年度預付設備款及投資性不動產重分類至不動產、廠房及設備分別為 34,282 仟元及 9,375 仟元 (參閱附註十一及十二)。
- (三) 本公司於 106 年度取得公允價值合計 107,313 仟元之不動產、廠房及設備，其他應付款項增加 3,297 仟元，購置不動產、廠房及設備支付現金數共計 104,016 仟元 (參閱附註十一)。
- (四) 本公司於 106 年度預付設備款重分類至不動產、廠房及設備共計 11,967 仟元 (參閱附註十一)。

二四、資本風險管理

本公司進行資本管理以確保能夠於繼續經營之前提下，藉由將債務及權益餘額最適化，以使股東報酬極大化。本公司之整體策略並無重大變化。

本公司資本結構係由本公司之淨債務 (即借款減除現金及約當現金) 及權益 (即股本、資本公積、保留盈餘、其他權益項目) 組成。

本公司不須遵守其他外部資本規定。

本公司主要管理階層每年重新檢視集團資本結構，其檢視內容包括考量各類資本之成本及相關風險。本公司依據主要管理階層之建議，將藉由支付股利、發行新股、買回股份及發行新債或償付舊債等方式平衡其整體資本結構。

二五、金融工具

(一) 金融工具之種類

	<u>107年12月31日</u>	<u>106年12月31日</u>
<u>金融資產</u>		
透過損益按公允價值衡量之		
金融資產	\$ 1,815	\$ 12,060
按攤銷後成本衡量之金融資		
產 (註 1)	2,026,938	-
放款及應收款 (註 2)	-	1,939,138
<u>金融負債</u>		
按攤銷後成本衡量 (註 3)	2,819,584	2,544,519

註 1：餘額係包含現金及約當現金、應收票據、應收帳款、其他應收款及按攤銷後成本衡量之金融資產－流動等以攤銷後成本衡量之金融資產。

註 2：餘額係包含現金及約當現金、應收票據、應收帳款、其他應收款及其他金融資產－流動等以攤銷後成本衡量之放款及應收款。

註 3：餘額係包含短期借款、應付票據、應付帳款、其他應付款、一年或一營業週期內到期或執行賣回權之長期借款及應付公司債及長期借款等以攤銷後成本衡量之金融負債。

(二) 財務風險管理目的與政策

本公司主要金融工具包括權益工具投資應收帳款、應付帳款、借款及應付公司債。本公司之財務管理部門係為各業務單位提供服務，統籌協調進入國內與國際金融市場操作，藉由依照風險程度與廣度分析暴險之內部風險報告監督及管理本公司營運有關之財務風險。該等風險包括市場風險（包含匯率風險、利率風險及其他價格風險）、信用風險及流動性風險。

1. 市場風險

本公司之營運活動使本公司承擔之主要財務風險為外幣匯率變動風險（參閱下述(1)）以及利率變動風險（參閱下述(2)）。

(1) 匯率風險

本公司持有之外幣金融資產與負債受有匯率變動之風險，本公司已建立相關控管機制，隨時監控持有之部位及市場匯率之波動情形，以降低所面臨之匯率風險。

本公司於資產負債表日非功能性貨幣計價之貨幣性資產與貨幣性負債帳面金額，參閱附註三一。

敏感度分析

本公司主要受到美元及歐元貨幣匯率波動之影響。

下表詳細說明當新台幣（功能性貨幣）對各攸關外幣之匯率增加及減少 1%時，本公司之敏感度分析。1%係為集團內部向主要管理階層報告匯率風險時所使用之敏感度

比率，亦代表管理階層對外幣匯率之合理可能變動範圍之評估。敏感度分析僅包括流通在外之外幣貨幣性項目，並將其期末之換算以匯率變動 1% 予以調整。下表之正數係表示當新台幣相對於各相關貨幣升值 1% 時，將使稅前淨利或權益減少之金額；當新台幣相對於各相關外幣貶值 1% 時，其對稅前淨利或權益之影響將為同金額之負數。

	美元貨幣之影響		歐元貨幣之影響	
	107年度	106年度	107年度	106年度
損益	\$ 10,913	\$ 14,126	\$ 4,009	\$ 2,210

主要源自於本公司於資產負債表日尚流通在外且未進行現金流量避險之美元及歐元貨幣計價應收、應付款項。

(2) 利率風險

因本公司內之個體同時以固定及浮動利率借入資金，因而產生利率暴險。本公司藉由維持一適當之固定及浮動利率組合來管理匯率風險。

本公司於資產負債表日受利率暴險之金融資產及金融負債帳面金額如下：

	107年12月31日	106年12月31日
具公允價值利率風險		
— 金融負債	\$ 283,419	\$ 590,041
具現金流量利率風險		
— 金融資產	932,484	1,117,457
— 金融負債	2,018,251	1,498,778

利率風險係因市場利率之變動而導致金融工具之公允價值或未來現金流量波動之風險，本公司之利率風險主要來自於浮動利率借款，若利率增加 1%，在所有其他變數維持不變之情況下，本公司 107 及 106 年度之稅前淨利將分別減少 10,858 仟元及減少 3,813 仟元。

2. 信用風險

信用風險係指交易對方拖欠合約義務而造成本公司財務損失之風險。截至資產負債表日，本公司可能因交易對方未履行

義務及本公司提供財務保證造成財務損失之最大信用風險暴險主要係來自於：個體資產負債表所認列之金融資產帳面金額。

本公司之信用風險主要係集中於本公司客戶甲公司與乙公司，截至 107 年及 106 年 12 月 31 日止，應收帳款總額來自前述客戶之比率分別為 28% 及 29%。

3. 流動性風險

本公司係透過管理及維持足夠部位之現金及約當現金以支應集團營運並減輕現金流量波動之影響。本公司管理階層監督銀行融資額度使用狀況並確保借款合同條款之遵循。

銀行借款對本公司而言係為一項重要流動性來源。截至 107 年及 106 年 12 月 31 日止，本公司未動用之融資額度，參閱下列融資額度之說明。

融資額度

	<u>107年12月31日</u>	<u>106年12月31日</u>
無擔保銀行借款額度		
— 已動用金額	\$ 605,569	\$ 575,000
— 未動用金額	<u>837,431</u>	<u>587,280</u>
	<u>\$ 1,443,000</u>	<u>\$ 1,162,280</u>
有擔保銀行借款額度		
— 已動用金額	\$ 1,412,682	\$ 923,778
— 未動用金額	<u>123,318</u>	<u>52,222</u>
	<u>\$ 1,536,000</u>	<u>\$ 976,000</u>

二六、關係人交易

(一) 關係人名稱及其關係

<u>關 係 人 名 稱</u>	<u>與 本 公 司 之 關 係</u>
喬聯科技股份有限公司	子 公 司
泰瑞特科技股份有限公司	子 公 司
泰達精密科技股份有限公司	子 公 司
福爾聯合股份有限公司	子 公 司
蘇州喬陽醫學科技有限公司	子 公 司
御康國際股份有限公司	子 公 司
FORA CARE TECHNOLOGY CANADA, INC	子 公 司

(接次頁)

(承前頁)

關 係 人 名 稱	與 本 公 司 之 關 係
ForaCare Texas, Inc.	子 公 司
ForaCare Inc.	子 公 司
ForaCare SUISSE AG.	子 公 司
ForaCare Japan	子 公 司
普陽開發科技股份有限公司	子 公 司
遠宏醫療儀器股份有限公司	關聯企業
鹽城華一醫用有限公司	關聯企業
Medicina Tecnologia E Ricera	關聯企業
博陽公司	實質關係人
福爾開發公司	實質關係人
福爾基金會	實質關係人
陳朝旺	主要管理階層

(二) 營業收入

帳 列 項 目	關 係 人 類 別 / 名 稱	107年度	106年度
銷貨收入	子 公 司		
	ForaCare SUISSE. AG.	\$ 424,439	\$ 276,902
	其 他	<u>532,446</u>	<u>454,473</u>
		956,885	731,375
	關聯企業	21,738	19,116
	主要管理階層	368	5,826
	實質關係人	<u>487</u>	<u>2,968</u>
	<u>\$ 979,478</u>	<u>\$ 759,285</u>	
其他營業收入	子 公 司	\$ 6,664	\$ 2,626
	關聯企業	5,053	207
	主要管理階層	-	19
	實質關係人	<u>17</u>	<u>2,368</u>
		<u>\$ 11,734</u>	<u>\$ 5,220</u>

對關係人之銷貨與本公司對非關係人之定價並無重大差異，銷貨係依本公司移轉訂價政策訂定。

(三) 進 貨

關 係 人 類 別 / 名 稱	107年度	106年度
子 公 司	\$260,476	\$189,624
實質關係人	<u>3</u>	<u>-</u>
	<u>\$260,479</u>	<u>\$189,624</u>

對關係人之進貨與本公司對非關係人之定價並無重大差異，進貨係依本公司移轉訂價政策訂定。

(四) 其他交易

帳 列 項 目	關係人類別 / 名稱	107年度	106年度
製造費用	子 公 司	<u>\$ 17,814</u>	<u>\$ 11,419</u>
營業費用—雜費	子 公 司	<u>\$ 5,762</u>	<u>\$ 3,743</u>
營業外收入—租金	子 公 司	\$ 14,013	\$ 10,222
收入	實質關係人	<u>672</u>	<u>672</u>
		<u>\$ 14,685</u>	<u>\$ 10,894</u>
營業外收入—其他	子 公 司	<u>\$ 108,784</u>	<u>\$ 69,062</u>

上述關係人承租房地，作為營業處所支付之租金，係依雙方議定之價款，按月支付。

(五) 應收關係人款項（不含對關係人放款）

帳 列 項 目	關係人類別 / 名稱	107年12月31日	106年12月31日
應收票據	實質關係人		
	遠宏醫療儀器股份有限公司	<u>\$ 5,100</u>	<u>\$ 2,020</u>
應收帳款	子 公 司		
	ForaCare SUISSE AG.	\$ 134,235	\$ 94,684
	ForaCare Inc.	186,154	137,622
	普陽開發科技股份有限公司	62,773	53,057
	其 他	<u>128,229</u>	<u>87,378</u>
		511,391	372,741
	關聯企業	10,319	8,392
	實質關係人	<u>36</u>	<u>2,033</u>
		<u>\$ 521,746</u>	<u>\$ 383,166</u>
其他應收款	子 公 司		
	ForaCare SUISSE AG.	\$ 5,560	\$ 2,266
	ForaCare Inc.	42,953	6,718
	其 他	<u>1,265</u>	<u>1,228</u>
		49,778	10,212
	關聯企業	<u>2,683</u>	<u>2,739</u>
		<u>\$ 52,461</u>	<u>\$ 12,951</u>

流通在外之應收關係人款項未收取保證。107及106年度應收關係人款項並未提列呆帳費用。

(六) 應付關係人款項 (不含向關係人借款)

帳列項目	關係人類別 / 名稱	107年12月31日	106年12月31日
應付帳款	子公司		
	泰達精密科技股份有限公司	\$ 28,550	\$ 25,166
	泰瑞特科技股份有限公司	16,509	17,834
	其他	-	1,015
		<u>45,059</u>	<u>44,015</u>
	關聯企業	3	-
		<u>\$ 45,062</u>	<u>\$ 44,015</u>
其他應付款	子公司	<u>\$ 397</u>	<u>\$ 486</u>

(七) 預付款項

關係人類別 / 名稱	107年12月31日	106年12月31日
子公司		
喬陽醫學科技有限公司	\$ 9,106	\$ 9,106
其他	594	3,987
	<u>\$ 9,700</u>	<u>\$ 13,093</u>

(八) 存入保證金

關係人類別 / 名稱	107年12月31日	106年12月31日
子公司		
喬聯科技股份有限公司	<u>\$ 1,033</u>	<u>\$ 1,033</u>

(九) 取得之不動產、廠房及設備

關係人類別 / 名稱	取	得	價	款
	107年度		106年度	
子公司	<u>\$ 12,320</u>		<u>\$ 20,723</u>	

(十) 處分不動產、廠房及設備

關係人類別	處	分	價	款	處	分	(損)	益
	107年度		106年度		107年度		106年度			
子公司	\$ -		\$ 3		\$ -		\$ 3			
關聯企業	\$ -		\$ 2,645		\$ -		\$ 599			

(十一) 對主要管理階層之獎酬

107 及 106 年度對董事及其他主要管理階層之薪酬總額如下：

	107年度	106年度
短期員工福利	<u>\$ 39,210</u>	<u>\$ 34,756</u>

董事及其他主要管理階層之薪酬係由薪酬委員會依照個人績效及市場趨勢決定。

二七、質抵押之資產

本公司下列資產業經提供為向銀行借款之擔保品、進口原物料之關稅擔保或雇用外籍勞工之保證金：

	107年12月31日	106年12月31日
土地	\$ 1,285,609	\$ 534,871
房屋及建築	303,085	223,490
投資性不動產	702,896	713,742
質押定存單（帳列按攤銷後成本 衡量之金融資產）	41,148	-
質押定存單（帳列其他金融資產 —流動）	-	39,623
	<u>\$ 2,332,738</u>	<u>\$ 1,511,726</u>

二八、重大或有負債及未認列之合約承諾

除其他附註所述者外，本公司於資產負債表日有下列重大承諾事項及或有事項：

本公司未認列之合約承諾如下：

	107年12月31日	106年12月31日
購置不動產、廠房及設備	<u>\$ 104,107</u>	<u>\$ 97,939</u>

二九、重大之災害損失：無。

三十、重大之期後事項：無。

三一、具重大影響外幣金融資產及負債

以下資訊係按本公司功能性貨幣以外之外幣彙總表達，所揭露之匯率係指該等外幣換算至功能性貨幣之匯率。具重大影響之外幣資產及負債如下：

107年12月31日

		單位：各外幣／新台幣仟元	
		外	幣
		匯	率
		帳面金額	
<u>金 融 資 產</u>			
<u>貨幣性項目</u>			
美 元	\$ 39,667	30.715	\$ 1,218,372
歐 元	11,434	35.200	402,477
人 民 幣	62,129	4.472	277,841
日 圓	45,573	0.278	12,669
			<u>\$ 1,911,359</u>
<u>金 融 負 債</u>			
<u>貨幣性項目</u>			
美 元	4,136	30.715	\$ 127,037
歐 元	45	35.200	1,592
日 圓	55,286	0.278	15,370
			<u>\$ 143,999</u>

106年12月31日

		單位：各外幣／新台幣仟元	
		外	幣
		匯	率
		帳面金額	
<u>金 融 資 產</u>			
<u>貨幣性項目</u>			
美 元	\$ 50,349	29.760	\$ 1,498,386
歐 元	6,555	35.570	233,161
人 民 幣	20,664	4.565	94,331
日 圓	212,714	0.264	56,156
			<u>\$ 1,882,034</u>
<u>金 融 負 債</u>			
<u>貨幣性項目</u>			
美 元	2,881	29.760	\$ 85,739
歐 元	343	35.570	12,201
日 圓	17,757	0.264	4,687
			<u>\$ 102,627</u>

本公司於 107 及 106 年度外幣兌換損益（含已實現及未實現）分別為兌換利益 43,092 仟元及兌換損失 53,127 仟元，由於外幣交易種類繁多，故無法按各重大影響之外幣別揭露兌換損益。

三二、附註揭露事項

(一) 重大交易事項及(二)轉投資事業相關資訊：

1. 資金貸與他人。(無)
2. 為他人背書保證。(無)
3. 期末持有有價證券情形。(附表一)
4. 累積買進或賣出同一有價證券之金額達新臺幣 3 億元或實收資本額 20% 以上。(無)
5. 取得不動產之金額達新臺幣 3 億元或實收資本額 20% 以上。(附表二)
6. 處分不動產之金額達新臺幣 3 億元或實收資本額 20% 以上。(無)
7. 與關係人進、銷貨之金額達新臺幣 1 億元或實收資本額 20% 以上。(附表三)
8. 應收關係人款項達新臺幣 1 億元或實收資本額 20% 以上。(附表四)
9. 從事衍生工具交易。(無)
10. 被投資公司資訊。(附表五)

(三) 大陸投資資訊：

1. 大陸被投資公司名稱、主要營業項目、實收資本額、投資方式、資金匯出入情形、持股比例、投資損益、期末投資帳面金額、已匯回投資損益及赴大陸地區投資限額：(附表六)。
2. 與大陸被投資公司直接或間接經由第三地區所發生下列之重大交易事項，及其價格、付款條件、未實現損益：無。
 - (1) 進貨金額及百分比與相關應付款項之期末餘額及百分比。
 - (2) 銷貨金額及百分比與相關應收款項之期末餘額及百分比。
 - (3) 財產交易金額及其所產生之損益數額。
 - (4) 票據背書保證或提供擔保品之期末餘額及其目的。

- (5) 資金融通之最高餘額、期末餘額、利率區間及當期利息總額。
- (6) 其他對當期損益或財務狀況有重大影響之交易事項，如勞務之提供或收受等。

泰博科技股份有限公司

轉投資事業期末持有有價證券情形

民國 107 年 12 月 31 日

附表一

單位：新台幣千元

持有之公司	有價證券種類及名稱	與發行人之關係	帳列科目	期	帳			備註
					股	面額	持股比例%	
喬聯科技股份有限公司	股票 Chromagen Inc.特別股	無	透過其他綜合損益按公允價值衡量之金融資產—非流動	154	\$ -	2.2	\$ -	-
Fora Care SUJSSE AG 福爾聯合股份有限公司	德陽生物科技有限公司	無	"	169	1,686	3.7	1,686	-
	ACM Medical Technologies, Inc.	無	"	600	-	7.2	-	-
Fora Care SUJSSE AG 福爾聯合股份有限公司	遠宏醫療儀器股份有限公司	喬聯董事長為其董事	"	510	9,000	30	9,000	-
	Medicina Tecnologia E Ricera	無	"	19	611	10	611	-
福爾聯合股份有限公司	Eujiin Med- Electronic Co., Ltd.	無	"	213	6,322	15	6,322	-
					\$ 17,619		\$ 17,619	

泰博科技股份有限公司

轉投資事業取得不動產之金額達新臺幣 3 億元或實收資本額 20% 以上

民國 107 年 1 月 1 日至 12 月 31 日

附表二

單位：各外幣／新台幣仟元

取得不動產之公司	財產名稱	事實發生日	交易金額	價額	支付款情形	交易對象	關係	交易對象為關係人者，其前次移轉資料		價格參考依據	取得目的及情形	其他約定事項
								所有權人	與發行人之關係			
本公司	新北市五股區五權七路 65 號房地款	107年5月	\$ 820,000	\$ 820,000	820,000	東遠精工工業股份有限公司	非關係人	-	-	不動產估價師之鑑價報告	因應公司長期發展及拓展業務	無

泰博科技股份有限公司

與關係人進、銷貨之金額達新臺幣 1 億元或實收資本額 20% 以上

民國 107 年 1 月 1 日至 12 月 31 日

附表三

單位：除另與註明者外，為新台幣仟元

進(銷)公司	交易對象	關係	交易		情形		交易條件與一般交易之情形	應收(付)餘額	票據、帳款	備註
			進(銷)貨	金	佔總進(銷)貨之比率%	授信期間				
本公司	Fora Care Inc. (USA)	孫公司	銷	\$ 272,316	8%	註	註	\$ 186,154	18%	
本公司	Fora Care SUIJSE AG	孫公司	銷	424,439	12%	註	註	134,235	13%	
本公司	泰達精密科技股份有限公司	子公司	進	148,616	7%	註	註	28,550	7%	
本公司	普陽開發科技股份有限公司	孫公司	銷	100,470	3%	註	註	62,773	6%	
本公司	泰瑞特科技股份有限公司	子公司	進	109,549	5%	註	註	16,509	4%	

註：上述關係人間之銷貨交易係主營自有品牌行銷，並無一般客戶可供比較，交易條件由雙方協商議定。

泰博科技股份有限公司

應收關係人款項達新臺幣 1 億元或實收資本額 20% 以上

民國 107 年 12 月 31 日

附表四

單位：除另與註明者外
，為新台幣仟元

帳列應收公司之	交易對象	關係	應收關係人款項	週轉率	逾期應收金額	應收關係人款項		應收關係人後金額	提呆帳額	抵備金額
						金額	方式			
泰博科技股份有限公司	美國 Fora 公司	子公司	\$ 186,154 (註 1)	1.68	\$ -	-	\$ 26,457	\$ -	-	
	"	"	42,953 (註 2)	-	-	-	3,796	-	-	
	瑞士 Fora 公司	子公司	134,235 (註 1)	3.71	-	-	52,030	-	-	
	"	"	5,560 (註 2)	-	-	-	2,549	-	-	

註 1：係應收關係人款項。

註 2：係其他應收關係人款項。

泰博科技股份有限公司
 被投資公司資訊、所在地區...等相關資訊
 民國 107 年 1 月 1 日至 12 月 31 日

附表五

單位：新台幣仟元／外幣仟元

投資公司名稱	被投資公司名稱	所 在 地 區	主 要 營 業 項 目	原 始 投 資 金 額 未 上 期 末	持 有 權 益 面 額	未 數 比 率 %	有 限 公 司 本 期 損 益	本 期 認 列 之 損 益	備 註
泰博科技股份有限公司	喬聯科技股份有限公司	桃園市蘆竹區南山路二段5巷12號4樓	醫療器材設備製造及買賣	\$ 61,388	\$ 33,945	68.01	(\$ 8,408)	5,114	子公司
	泰達精密科技股份有限公司	桃園市蘆竹區南山路二段5巷12號1樓	電子零組件及模具之製造及買賣	164,456	177,425	92.22	26,918	15,072	子公司
	福爾聯合股份有限公司	新北市五股區五工二路127號	醫療器材設備買賣	610,000	610,000	100	33,923	42,143	子公司
	亞太遠見股份有限公司	新北市五股區五工二路127號6樓	醫療器材設備買賣	200,000	200,000	100	(2,349)	(2,349)	子公司
	泰瑞特科技股份有限公司	新北市五股區五工二路127號6樓	醫療器材設備買賣	18,000	18,000	78.26	16,649	9,280	子公司
	普陽開發科技股份有限公司	新北市五股區五工二路127號6樓	醫療器材設備買賣	42,666	42,666	73.23	42,392	31,042	子公司
福爾聯合股份有限公司	Fora Care Inc. (USA)	893 Patriot Dr., Suite D Moorpark, CA 93021 USA	醫療器材設備買賣	116,520	116,520	100	(22,972)	(22,972)	子公司
	Foracare Japan	東京都港區港南二丁目11番18號101號室	醫療器材設備買賣	3,700	3,700	100	1,313	1,313	子公司
	ForaCare SUISSE AG	Neugasse 55.9000 st Gallen.	醫療器材設備買賣	420,713	420,713	100	1,313	1,313	子公司
	ForaCare Taxes, Inc.	2300 Central Parkway Houston, TX77092	醫療器材設備買賣	40,632	40,632	70	43,408	30,385	子公司
	ForaCare Technology Canada, Inc.	2103-11871 Horseshoe Way Richmond, B.C. V7A 5H5	醫療器材設備買賣	1,400	1,400	90	(21)	(19)	子公司
	福瑞特科技股份有限公司	桃園市蘆竹區南山路二段5巷12號1樓	醫療器材設備買賣	28,242	28,242	90	(5,876)	(5,876)	子公司
	BioCare (BVI) Corporation	英屬維京群島	醫療器材設備買賣	900	900	100	(174)	(174)	子公司
喬聯科技股份有限公司	御康國際股份有限公司	桃園市蘆竹區南山路2段5巷12號4樓	轉投資及進行三角貿易	55,829	55,829	100	(14,263)	(14,263)	子公司
	Imaco International-Medical-Analytical-Corporation GmbH	德國	醫療器材設備買賣	1,655	1,655	100	4,359	4,359	子公司
亞太遠見股份有限公司	Imcarmed GmbH	德國	醫療器材設備買賣	5,000	5,000	100	3,403	1,383	關聯企業
	智慧視覺科技股份有限公司	新北市五股區五工二路127號	醫療器材設備買賣	6,579	6,579	40	(1,160)	(464)	關聯企業
	Smart OTC GmbH	德國	醫療器材設備買賣	195	195	100	(2,026)	(2,026)	子公司
			醫療器材設備買賣	29,484	29,484	90	(2,591)	(317)	子公司

泰聯科技股份有限公司
大陸投資資訊

民國 107 年 1 月 1 日至 12 月 31 日

單位：新台幣仟元；美金仟元；人民幣仟元

附表六

1.

大陸被投公司名稱	主要營業項目	實收資本額	投資方(註1)	本期末自台灣匯出投資金額	本期匯出或收回投資金額		本期末自台灣匯出投資金額	被投公司本期損益	本公司直接或間接投資之持股比例	本期認列投資損益(註2)	期末帳面金額	截至本期末已匯回投資收益
					匯出	收回						
蘇州喬陽醫學科技股份有限公司	電解質分析儀、尿液試紙、檢驗儀、心電監護儀、血液透析監測儀及其相關產品	USD 1,150	由 BioCare (BVI) Corporation 投資持股 100% 股權	\$ 38,104	\$ -	\$ -	USD 1,150	(14,263) (RMB 3,124)	68.01	(9,700) (RMB 2,125)	(45,523) (RMB 10,183)	-
蘇州美高福爾醫療儀器有限公司	第二類醫療器材進出口、批發及佣金代理	USD 2,130	由 Fora Care Inc (USA) 投資持股 70.74% 股權及福爾聯合股份有限公司投資持股 29.26% 股權	63,989	-	-	USD 2,014	1,007 RMB 210	100.00	1,007 RMB 210	2,932 RMB 655	-
鹽城華一醫用儀器有限公司	筆式電子體溫計、額溫計及耳溫槍產品之研發、製造	RMB 5,000	由亞太遠見股份有限公司投資持股 45% 股權	11,450	-	-	RMB 2,250	(3,196) (RMB 713)	45.00	(1,438) (RMB 321)	7,278 RMB 1,627	-
蘇州鼎洋盛貿易有限公司	機械設備器材、五金、交電、電子產品、儀器儀表等產品銷售	RMB 50	由蘇州喬陽醫學科技股份有限公司投資持股 100% 股權	-	-	-	-	546 RMB 123	68.01	372 RMB 83	525 RMB 117	-

2. 赴大陸地區投資限額：

公司名稱	本期末累計自台灣匯出赴大陸地區投資金額	經濟部投資審議會核准投資金額	依經濟部投資審議會規定赴大陸地區投資限額
喬聯科技股份有限公司	\$ 38,104 (USD 1,550)	1,550	29,351 (註)
福爾聯合股份有限公司	63,989 (USD 2,014)	2,014	411,023 (註)
亞太遠見股份有限公司	11,450 (RMB 2,250)	(RMB 2,550)	116,518 (註)

註：赴大陸地區投資限額之計算係分別以各投資主體計算，依經濟部投資審議會規定，其他企業對大陸投資比例上限，係以公司淨值之百分之六十為限。

註 1：投資方式區分為下列三種，標示種類別即可：

- (1) 直接赴大陸地區從事投資。
- (2) 透過第三地區公司再投資大陸（請註明該第三地區之投資公司）。
- (3) 其他方式。

註 2：本期認列投資損益欄中：

- (1) 若屬籌備期中，尚無投資損益者，應予註明。
- (2) 投資損益認列基礎分為下列三種，應予註明。
 - A. 經與中華民國會計師事務所所有合作關係之國際性會計師事務所查核簽證之財務報表。
 - B. 經台灣母公司簽證會計師查核簽證之財務報表。
 - C. 其他。

註 3：本表相關數字應以新台幣列示。

註 4：具重大非控制權益。

§重要會計項目明細表目錄§

會 計 項 目	編 號 / 索 引
資產、負債及權益會計項目明細表	
現金及約當現金明細表	一
應收帳款明細表	二
存貨明細表	三
採用權益法之投資變動明細表	四
不動產、廠房及設備變動明細表	附註十一
不動產、廠房及設備累計折舊變動明細表	附註十一
投資性不動產變動明細表	附註十二
投資性不動產累計折舊變動明細表	附註十二
短期借款明細表	五
長期借款明細表	六
應付帳款明細表	七
損益會計項目明細表	
營業收入明細表	八
營業成本明細表	九
營業費用明細表	十
本期發生之員工福利、折舊、折耗及攤銷費用功能別彙總表	十一

泰博科技股份有限公司
現金及約當現金明細表
民國 107 年 12 月 31 日

明細表一

單位：新台幣仟元

項	目	摘	要	金	額
現	金				
	庫存現金			\$	1,215
	銀行存款				
	支票及活期存款				84,734
	外幣活期存款	包括			647,834
		5,958 仟美元@30.72，			
		7,855 仟歐元@35.20，			
		31,211 仟人民幣@4.47 等。			
	外幣定期存款	5,000 仟美元@30.72，			<u>158,768</u>
		1,161 仟人民幣@4.47			
				\$	<u>892,551</u>

泰博科技股份有限公司

應收帳款明細表

民國 107 年 12 月 31 日

明細表二

單位：新台幣仟元

客 戶 名 稱	摘 要	金 額
非關係人		
甲公司	貨 款	\$ 75,975
乙公司	"	75,571
丙公司	"	50,156
丁公司	"	40,511
戊公司	"	31,248
其他(註)	"	<u>274,480</u>
		547,941
減：備抵呆帳		(<u>51,918</u>)
		<u>\$496,023</u>
關 係 人		
Fora Care Inc. (USA)	貨 款	\$186,154
Fora Care SUISSE AG	"	134,235
普 陽	"	62,773
福爾聯合		36,601
喬 聯	"	31,518
喬 陽	"	25,699
其他(註)	"	<u>44,766</u>
		<u>\$521,746</u>

註：各戶餘額皆未超過本科目餘額百分之五。

泰博科技股份有限公司

存貨明細表

民國 107 年 12 月 31 日

明細表三

單位：新台幣仟元

名 稱	成 本	金 額	
		抽 核 成 本	淨 變 現 價 值
原 物 料	\$ 598,056	\$ 598,056	\$ 555,373
在 製 品	316,658	316,658	590,194
製 成 品	238,841	238,841	256,650
減：備抵存貨跌價損失	(<u>130,948</u>)	—	—
	<u>\$ 1,022,607</u>	<u>\$ 1,153,555</u>	<u>\$ 1,402,217</u>

泰博科技股份有限公司
投資變動明細表
民國 107 年度

明細表四

單位：除另予註明者外，係新台幣仟元

非上市櫃公司	期 股	初 數	餘 金	本 股	額	增 金	期 數	加 額	本 股	期 數	減 金	少 額	未 依 比 例 認 列	未 持 股	投 資 (損) 益	累 積 換 算 差 異	期 股	數	未 持 股 數	%	餘 金	額	股 權 淨 值	評 價 基 礎	提 供 擔 保 或 質 押 情 形
高聯科技股份有限公司	6,460,950	\$ 38,375	-	-	-	\$ -	-	-	-	-	(\$ 5,113)	\$ 683	6,460,950	68.01	\$ 33,945	\$ 48,918	權益法	無							
泰達精密科技股份有限公司	16,600,000	162,352	-	-	-	15,073	-	-	-	-	43,794	17,150	16,600,000	92.22	177,425	205,146	權益法	無							
福爾聯合股份有限公司	61,000,000	653,428	-	-	-	8,533	-	-	-	-	9,280	-	61,000,000	100	705,839	705,839	權益法	無							
泰瑞特科技股份有限公司	1,800,000	15,794	-	-	-	900	-	-	-	-	(2,349)	(601)	1,800,000	78.26	24,174	47,889	權益法	無							
亞太達見股份有限公司	20,000,000	197,147	-	-	-	-	-	-	-	-	-	-	20,000,000	100	194,197	194,197	權益法	無							
		\$1,067,096	\$ -	\$ 9,433	\$ -	\$ 60,685	\$ 17,232	\$ 1,135,580	\$ 1,201,989																

採權益法之長期股權投資

泰博科技股份有限公司

短期借款明細表

民國 107 年 1 月 1 日至 12 月 31 日

明細表五

單位：除另予註明者外，
係新台幣仟元

	借 款 種 類	期 末 本 幣 餘 額	契 約 期 限	利 率 區 間 %	融 資 額 度	抵 押 或 擔 保
合作金庫	擔保借款	\$ 326,000	107/05/22-108/05/22	1.16	\$ 346,000	南崁及三重不動產
華南銀行	擔保借款	<u>100,000</u>	107/11/08-108/02/08	1.16	130,000	南崁二廠不動產
	小 計	<u>426,000</u>				
合作金庫	無擔保借款	-	-	-	283,000	-
兆豐銀行	無擔保借款	185,000	107/04/30-108/04/30	1.10	320,000	-
花旗銀行	無擔保借款	-	-	-	184,290	-
華南銀行	無擔保借款	130,000	107/11/08-108/02/08	1.16	220,000	-
上海銀行	無擔保借款	200,000	107/12/07-108/01/07	1.14	300,000	-
玉山銀行	無擔保借款	<u>77,000</u>	107/12/06-108/01/04	0.99	300,000	-
	小 計	<u>592,000</u>				
	合 計	<u>\$ 1,018,000</u>				

泰博科技股份有限公司

長期借款明細表

民國 107 年 12 月 31 日

明細表六

單位：新台幣仟元

債權銀行	期限	償還及 期	還辦法	年利率(%)	金額		抵押或擔保 以五股區五工一路投資 性不動產為擔保	備註
					一年內到期	一年後到期		
華南銀行	106年4月7日至121年4月7日，按月平均攤還本金及利息			1.48	\$ 33,334	\$ 411,110		
玉山銀行	107年6月19日至122年6月19日，按月平均攤還本金及利息			1.10	34,719	507,519	542,238	
玉山銀行	107年6月19日至122年6月19日，按月平均攤還本金及利息			1.10	867	12,702	13,569	
合計					\$ 68,920	\$ 931,331	\$ 1,000,251	

泰博科技股份有限公司

應付帳款明細表

民國 107 年 12 月 31 日

明細表七

單位：新台幣仟元

客 戶 名 稱	摘 要	金 額
非關係人		
己公司	貨 款	\$ 49,581
其他(註)		<u>332,613</u>
		<u>\$382,194</u>
關 係 人		
泰達精密科技股份有限公司	貨 款	\$ 28,550
泰瑞特科技股份有限公司	"	16,509
其他(註)		<u>3</u>
		<u>\$ 45,062</u>

註：各戶餘額皆未超過本科目餘額百分之五。

泰博科技股份有限公司

營業收入明細表

民國 107 年 1 月 1 日至 12 月 31 日

明細表八

單位：新台幣仟元

項	目	數	量	金	額
試	紙	852,618,275	PCS	\$ 1,719,430	
試紙及血糖機組		220,859,445	Sets	597,676	
血	糖	1,943,735	Sets	423,506	
零	配	3,161,138	PCS	178,058	
血	壓	80,519	Sets	43,883	
耳	溫	242,378	PCS	83,011	
其	他			<u>591,376</u>	
				<u>\$ 3,636,940</u>	

泰博科技股份有限公司

營業成本明細表

民國 107 年 1 月 1 日至 12 月 31 日

明細表九

單位：新台幣仟元

項	目	金	額
<u>直接原料</u>			
	期初原料	\$	395,590
	加：本期進料		1,704,724
	減：轉列費用	(19,006)
	銷售原料	(28,102)
	期末原料	(<u>557,503)</u>
	材料投入總成本		1,495,703
	直接人工		161,999
	製造費用		398,540
	加工費用		<u>140,602</u>
	製造成本		2,196,844
	期初半成品		202,598
	加：購入在製品		49,811
	減：轉列費用	(26,737)
	銷售在製品	(935)
	期末在製品	(<u>297,050)</u>
	製成品成本		2,124,531
	期初製成品		114,231
	加：購入製成品		23,178
	減：轉列費用	(17,800)
	期末製成品	(<u>168,054)</u>
	產銷成本小計		2,076,086
	其他營業成本		
	出售原料		28,102
	出售半成品		935
	業務成本		1,059
	設計成本		4,240
	其他		<u>28,111</u>
	營業成本合計		<u>\$ 2,138,533</u>

泰博科技股份有限公司

營業費用明細表

民國 107 年 1 月 1 日至 12 月 31 日

明細表十

單位：除另予註明者外
，係新台幣仟元

	推 銷 費 用	管 理 及 總 務 費 用	研 究 發 展 費 用	預 期 信 用 減 損 損 失	合 計
薪資支出	\$ 83,170	\$ 71,104	\$ 142,605	\$ -	\$ 296,879
勞 務 費	4,313	3,910	5,561	-	13,784
折舊費用	1,117	25,634	4,712	-	31,463
出口費用	33,168	-	-	-	33,168
廣 告 費	28,568	-	-	-	28,568
佣 金	39,582	-	-	-	39,582
旅 費	11,552	770	2,003	-	14,325
預期信用減損損失	-	-	-	58,041	58,041
其他(註)	<u>36,030</u>	<u>51,523</u>	<u>58,971</u>	<u>-</u>	<u>146,524</u>
	<u>\$ 237,500</u>	<u>\$ 152,941</u>	<u>\$ 213,852</u>	<u>\$ 58,041</u>	<u>\$ 662,334</u>

泰博科技股份有限公司

本期發生之員工福利、折舊及攤銷費用明細表

民國 107 年及 106 年 1 月 1 日至 12 月 31 日

明細表十一

單位：新台幣仟元

	107年度			106年度		
	屬於營業 成本者	屬於營業 費用者	合計	屬於營業 成本者	屬於營業 費用者	合計
員工福利費用						
薪資費用	\$ 280,002	\$ 287,279	\$ 567,281	\$ 178,320	\$ 192,665	\$ 370,985
勞健保費用	24,037	15,717	39,754	17,919	18,391	36,310
退休金費用	9,429	9,600	19,029	7,259	8,487	15,746
董事酬金	-	8,378	8,378	-	-	-
其他員工福利費用	<u>11,491</u>	<u>13,419</u>	<u>24,910</u>	<u>8,474</u>	<u>11,977</u>	<u>20,451</u>
合計	<u>\$ 324,959</u>	<u>\$ 334,393</u>	<u>\$ 659,352</u>	<u>\$ 211,972</u>	<u>\$ 231,520</u>	<u>\$ 443,492</u>
折舊費用	<u>\$ 134,947</u>	<u>\$ 31,463</u>	<u>\$ 166,410</u>	<u>\$ 110,909</u>	<u>\$ 55,420</u>	<u>\$ 166,329</u>
攤銷費用	<u>\$ 1,448</u>	<u>\$ 5,796</u>	<u>\$ 7,244</u>	<u>\$ 906</u>	<u>\$ 3,536</u>	<u>\$ 4,442</u>

說明：本公司 107 年及 106 年 12 月 31 日員工人數分別為 953 人及 681 人。

五、最近年度經會計師查核簽證之母子公司合併財務報表：

關係企業合併財務報告聲明書

本公司 107 年度（自 107 年 1 月 1 日至 12 月 31 日止）依「關係企業合併營業報告書關係企業合併財務報表及關係報告書編製準則」應納入編製關係企業合併財務報表之公司與依國際財務報導準則第 10 號應納入編製母子公司合併財務報表之公司均相同，且關係企業合併財務報表所應揭露相關資訊於前揭母子公司合併財務報表中均已揭露，爰不再另行編製關係企業合併財務報表。

特此聲明

公司名稱：泰博科技股份有限公司



負責人：陳 朝 旺



中 華 民 國 108 年 3 月 12 日

會計師查核報告

泰博科技股份有限公司 公鑒：

查核意見

泰博科技股份有限公司及其子公司（泰博科技集團）民國 107 年及 106 年 12 月 31 日之合併資產負債表，暨民國 107 年及 106 年 1 月 1 日至 12 月 31 日之合併綜合損益表、合併權益變動表、合併現金流量表，以及合併財務報表附註（包括重大會計政策彙總），業經本會計師查核竣事。

依本會計師之意見，上開合併財務報表在所有重大方面係依照證券發行人財務報告編製準則、有關法令及經金融監督管理委員會認可並發布生效之國際財務報導準則、國際會計準則、解釋及解釋公告編製，足以允當表達泰博科技集團民國 107 年及 106 年 12 月 31 日之合併財務狀況，暨民國 107 年及 106 年 1 月 1 日至 12 月 31 日之合併財務績效及合併現金流量。

查核意見之基礎

本會計師係依照會計師查核簽證財務報表規則及一般公認審計準則執行查核工作。本會計師於該等準則下之責任將於會計師查核合併財務報表之責任段進一步說明。本會計師所隸屬事務所受獨立性規範之人員已依會計師職業道德規範，與泰博科技集團保持超然獨立，並履行該規範之其他責任。本會計師相信已取得足夠及適切之查核證據，以作為表示查核意見之基礎。

關鍵查核事項

關鍵查核事項係指依本會計師之專業判斷，對泰博科技集團民國 107 年度合併財務報表之查核最為重要之事項。該等事項已於查核合併財務報表整體及形成查核意見之過程中予以因應，本會計師並不對該等事項單獨表示意見。

茲對泰博科技集團民國 107 年度合併財務報表之關鍵查核事項敘明如下：

關鍵查核事項：銷貨收入認列

泰博科技集團民國 107 年度銷貨收入淨額 4,347,275 仟元，與收入認列相關會計政策，請參閱財務報告附註四及二三。泰博科技集團銷貨集中於主要銷售客戶，故針對符合特定標準之主要銷售客戶銷貨收入真實性列為本年度關鍵查核事項。

本會計師針對符合特定標準銷售客戶之銷貨收入真實性執行之查核程序如下：

1. 瞭解及測試銷貨收入之主要內部控制設計及執行有效性。
2. 針對主要銷貨客戶之兩年度收入金額、毛利率、應收帳款週轉率及授信期間之差異進行分析及比較，並針對差異進行詢問及評估其合理性。
3. 自符合特定標準之主要銷貨客戶 107 年度銷貨明細中選取樣本，核至訂單、出貨單及發票等，以確認交易發生之真實性。

其他事項

泰博科技股份有限公司業已編製民國 107 及 106 年度之個體財務報表，並經本會計師出具無保留意見之查核報告在案，備供參考。

管理階層與治理單位對合併財務報表之責任

管理階層之責任係依照證券發行人財務報告編製準則及經金融監督管理委員會認可並發布生效之國際財務報導準則、國際會計準則、解釋及解釋公告編製允當表達之合併財務報表，且維持與合併財務報表編製有關之必要內部控制，以確保合併財務報表未存有導因於舞弊或錯誤之重大不實表達。

於編製合併財務報表時，管理階層之責任亦包括評估泰博科技集團繼續經營之能力、相關事項之揭露，以及繼續經營會計基礎之採用，除非管理階層意圖清算泰博科技集團或停止營業，或除清算或停業外別無實際可行之其他方案。

泰博科技集團之治理單位（含監察人）負有監督財務報導流程之責任。

會計師查核合併財務報表之責任

本會計師查核合併財務報表之目的，係對合併財務報表整體是否存在導因於舞弊或錯誤之重大不實表達取得合理確信，並出具查核報告。合理確信係高度確信，惟依照一般公認審計準則執行之查核工作無法保證必能偵出合

併財務報表存有之重大不實表達。不實表達可能導因於舞弊或錯誤。如不實表達之個別金額或彙總數可合理預期將影響合併財務報表使用者所作之經濟決策，則被認為具有重大性。

本會計師依照一般公認審計準則查核時，運用專業判斷並保持專業上之懷疑。本會計師亦執行下列工作：

1. 辨認並評估合併財務報表導因於舞弊或錯誤之重大不實表達風險；對所評估之風險設計及執行適當之因應對策；並取得足夠及適切之查核證據以作為查核意見之基礎。因舞弊可能涉及共謀、偽造、故意遺漏、不實聲明或踰越內部控制，故未偵出導因於舞弊之重大不實表達之風險高於導因於錯誤者。
2. 對與查核攸關之內部控制取得必要之瞭解，以設計當時情況下適當之查核程序，惟其目的非對泰博科技集團內部控制之有效性表示意見。
3. 評估管理階層所採用會計政策之適當性，及其所作會計估計與相關揭露之合理性。
4. 依據所取得之查核證據，對管理階層採用繼續經營會計基礎之適當性，以及使泰博科技集團繼續經營之能力可能產生重大疑慮之事件或情況是否存在重大不確定性，作出結論。本會計師若認為該等事件或情況存在重大不確定性，則須於查核報告中提醒合併財務報表使用者注意合併財務報表之相關揭露，或於該等揭露係屬不適當時修正查核意見。本會計師之結論係以截至查核報告日所取得之查核證據為基礎。惟未來事件或情況可能導致泰博科技集團不再具有繼續經營之能力。
5. 評估合併財務報表（包括相關附註）之整體表達、結構及內容，以及合併財務報表是否允當表達相關交易及事件。
6. 對於集團內組成個體之財務資訊取得足夠及適切之查核證據，以對合併財務報表表示意見。本會計師負責集團查核案件之指導、監督及執行，並負責形成集團查核意見。

本會計師與治理單位溝通之事項，包括所規劃之查核範圍及時間，以及重大查核發現（包括於查核過程中所辨認之內部控制顯著缺失）。

本會計師亦向治理單位提供本會計師所隸屬事務所受獨立性規範之人員已遵循會計師職業道德規範中有關獨立性之聲明，並與治理單位溝通所有可能被認為會影響會計師獨立性之關係及其他事項（包括相關防護措施）。

本會計師從與治理單位溝通之事項中，決定對泰博科技集團民國 107 年度合併財務報表查核之關鍵查核事項。本會計師於查核報告中敘明該等事項，除非法令不允許公開揭露特定事項，或在極罕見情況下，本會計師決定不於查核報告中溝通特定事項，因可合理預期此溝通所產生之負面影響大於所增進之公眾利益。

勤業眾信聯合會計師事務所

會計師 池 瑞 全

池瑞全



會計師 林 宜 慧

林宜慧



金融監督管理委員會核准文號
金管證審字第 1060023872 號

金融監督管理委員會核准文號
金管證六字第 0940161384 號

中 華 民 國 108 年 3 月 12 日

泰博科技股份有限公司及子公司

合併資產負債表

民國 107 年及 106 年 12 月 31 日

單位：新台幣仟元

代 碼	資 產	107年12月31日		106年12月31日	
		金 額	%	金 額	%
	流動資產				
1100	現金及約當現金 (附註六)	\$ 1,583,713	21	\$ 1,716,832	28
1110	透過損益按公允價值衡量之金融資產—流動 (附註七)	1,815	-	12,060	-
1136	按攤銷後成本衡量之金融資產 (附註九及三一)	65,720	1	-	-
1150	應收票據淨額 (附註三十)	65,458	1	38,092	1
1170	應收帳款淨額 (附註五、十一及三十)	1,055,099	14	752,302	13
1200	其他應收款 (附註三十)	3,820	-	9,721	-
1220	本期所得稅資產 (附註二五)	778	-	1,250	-
130X	存貨 (附註五及十二)	1,154,111	15	857,433	14
1410	預付款項	57,217	1	55,908	1
1476	其他金融資產—流動 (附註三一)	-	-	39,623	1
1479	其他流動資產	14,204	-	4,564	-
11XX	流動資產總計	<u>4,001,935</u>	<u>53</u>	<u>3,487,785</u>	<u>58</u>
	非流動資產				
1517	透過其他綜合損益按公允價值衡量之金融資產 (附註八)	17,619	-	-	-
1523	備供出售金融資產—非流動 (附註十)	-	-	12,394	-
1535	按攤銷後成本衡量之金融資產—非流動 (附註九及三一)	783	-	-	-
1550	採用權益法之投資 (附註十四)	56,536	1	57,401	1
1600	不動產、廠房及設備 (附註十五及三一)	2,186,047	29	1,370,042	23
1760	投資性不動產淨額 (附註十六及三一)	983,513	13	979,286	16
1780	無形資產	5,493	-	10,065	-
1840	遞延所得稅資產 (附註二五)	134,295	2	92,646	1
1920	存出保證金	15,072	-	9,856	-
1915	預付設備款	93,965	2	44,406	1
1980	其他金融資產—非流動 (附註三一)	-	-	799	-
15XX	非流動資產總計	<u>3,493,323</u>	<u>47</u>	<u>2,576,895</u>	<u>42</u>
1XXX	資 產 總 計	<u>\$ 7,495,258</u>	<u>100</u>	<u>\$ 6,064,680</u>	<u>100</u>
	負債及權益				
	流動負債				
2100	短期借款 (附註十七及三一)	\$ 1,020,000	14	\$ 1,023,000	17
2150	應付票據	582	-	645	-
2170	應付帳款 (附註十九)	493,521	7	442,899	7
2219	其他應付款 (附註二十)	341,564	4	213,976	3
2230	本期所得稅負債 (附註二五)	193,404	2	68,627	1
2321	一年或一營業週期內到期或執行賣回權公司債 (附註十八)	283,419	4	590,041	10
2322	一年或一營業週期內到期長期借款 (附註十七及三一)	68,920	1	33,334	1
2399	其他流動負債 (附註二十)	97,981	1	34,737	1
21XX	流動負債總計	<u>2,499,391</u>	<u>33</u>	<u>2,407,259</u>	<u>40</u>
	非流動負債				
2540	長期借款 (附註十七及三一)	931,331	13	444,444	8
2570	遞延所得稅負債 (附註二五)	27,686	-	17,949	-
2645	存入保證金 (附註二十)	13,791	-	16,069	-
25XX	非流動負債總計	<u>972,808</u>	<u>13</u>	<u>478,462</u>	<u>8</u>
2XXX	負債總計	<u>3,472,199</u>	<u>46</u>	<u>2,885,721</u>	<u>48</u>
	歸屬於本公司業主之權益 (附註二二)				
	股本				
3110	普通股	813,605	11	783,277	13
3200	資本公積	1,377,431	18	1,164,981	19
	保留盈餘				
3310	法定盈餘公積	385,703	5	343,182	6
3320	特別盈餘公積	28,293	1	13,674	-
3350	未分配盈餘	1,279,872	17	773,648	13
3300	保留盈餘總計	1,693,868	23	1,130,504	19
3400	其他權益	(9,148)	-	(26,380)	(1)
31XX	本公司業主權益總計	<u>3,875,756</u>	<u>52</u>	<u>3,052,382</u>	<u>50</u>
36XX	非控制權益	147,303	2	126,577	2
3XXX	權益總計	<u>4,023,059</u>	<u>54</u>	<u>3,178,959</u>	<u>52</u>
	負債與權益總計	<u>\$ 7,495,258</u>	<u>100</u>	<u>\$ 6,064,680</u>	<u>100</u>

後附之附註係本合併財務報告之一部分。

董事長：陳朝旺



經理人：陳朝旺



會計主管：劉吉郎



泰博科技股份有限公司及子公司

合併綜合損益表

民國 107 年及 106 年 1 月 1 日至 12 月 31 日

單位：新台幣仟元，惟
每股盈餘為元

代 碼	107年度			106年度		
	金	額	%	金	額	%
	營業收入(附註二三及三十)					
4100	\$ 4,210,875		97	\$ 3,236,710		97
4800	136,400		3	108,186		3
4000	<u>4,347,275</u>		<u>100</u>	<u>3,344,896</u>		<u>100</u>
	營業成本(附註十二及二四)					
5110	(2,275,561)		(52)	(1,854,917)		(55)
5800	(93,200)		(2)	(35,043)		(1)
5000	<u>(2,368,761)</u>		<u>(54)</u>	<u>(1,889,960)</u>		<u>(56)</u>
5900	<u>1,978,514</u>		<u>46</u>	<u>1,454,936</u>		<u>44</u>
	營業費用(附註二四)					
6100	(458,105)		(11)	(424,558)		(13)
6200	(236,104)		(5)	(184,613)		(6)
6300	(222,582)		(5)	(211,802)		(6)
6450	(75,037)		(2)	-		-
6000	<u>(991,828)</u>		<u>(23)</u>	<u>(820,973)</u>		<u>(25)</u>
6900	<u>986,686</u>		<u>23</u>	<u>633,963</u>		<u>19</u>
	營業外收入及支出(附註二 四及三十)					
7010	91,714		2	63,586		2
7020	45,891		1	(67,862)		(2)
7050	(25,460)		(1)	(20,037)		-
7060	(519)		-	2,824		-
7000	<u>111,626</u>		<u>2</u>	<u>(21,489)</u>		<u>-</u>

(接次頁)

(承前頁)

代 碼		107年度		106年度	
		金 額	%	金 額	%
7900	稅前淨利	\$ 1,098,312	25	\$ 612,474	19
7950	所得稅費用 (附註二五)	(199,140)	(4)	(158,245)	(5)
8200	本期淨利	<u>899,172</u>	<u>21</u>	<u>454,229</u>	<u>14</u>
	其他綜合損益				
8360	後續可能重分類至損益 之項目				
8361	國外營運機構財務 報表換算之兌換 差額	22,169	-	(18,270)	(1)
8399	與可能重分類至損 益之項目相關之 所得稅 (附註二 五)	(3,338)	-	2,539	-
8300	其他綜合損益 (淨 額) 合計	<u>18,831</u>	<u>-</u>	<u>(15,731)</u>	<u>(1)</u>
8500	本期綜合損益總額	<u>\$ 918,003</u>	<u>21</u>	<u>\$ 438,498</u>	<u>13</u>
	淨利歸屬於：				
8610	本公司業主	\$ 876,675	20	\$ 425,207	13
8620	非控制權益	<u>22,497</u>	<u>1</u>	<u>29,022</u>	<u>1</u>
8600		<u>\$ 899,172</u>	<u>21</u>	<u>\$ 454,229</u>	<u>14</u>
	綜合損益總額歸屬於：				
8710	本公司業主	\$ 893,907	21	\$ 410,588	12
8720	非控制權益	<u>24,096</u>	<u>-</u>	<u>27,910</u>	<u>1</u>
8700		<u>\$ 918,003</u>	<u>21</u>	<u>\$ 438,498</u>	<u>13</u>
	每股盈餘 (附註二六)				
	來自繼續營業單位				
9710	基 本	<u>\$ 11.05</u>		<u>\$ 5.43</u>	
9810	稀 釋	<u>\$ 10.52</u>		<u>\$ 5.13</u>	

後附之附註係本合併財務報告之一部分。

董事長：陳朝旺



經理人：陳朝旺



會計主管：劉吉郎



泰博科技股份有限公司 及 子公司

民國 107 年及 106 年 12 月 31 日

單位：新台幣千元

代碼	歸屬		於本公司		業		主		之		權		益	
	股數(仟股)	股	資本	公積	法定盈餘公積	留	特別盈餘公積	盈	未分配盈餘	餘	其他權益項目 國外營運機構 財務報表換算 之兌換差額	總	非控制權益	總
A1	74,598	\$ 745,978	\$ 1,314,339	\$ 294,240	\$ 1,913	\$ 632,937	\$ 2,977,646	\$ 98,121	\$ 3,075,767					
B1	-	-	-	48,942	-	(48,942)	-	-	-	-	-	-	-	-
B3	-	-	-	-	11,761	(11,761)	-	-	-	-	-	-	-	-
B5	-	-	(149,195)	-	-	(223,793)	-	(372,988)	-	-	-	(372,988)	-	(372,988)
B9	3,730	37,299	(37,299)	-	-	-	-	-	-	-	-	-	-	-
C3	-	-	37,136	-	-	-	-	37,136	-	-	-	-	-	37,136
O1	-	-	-	-	-	-	-	-	(2,730)	(2,730)	(2,730)	(2,730)	-	(2,730)
D1	-	-	-	-	-	425,207	-	425,207	-	-	29,022	454,229	-	454,229
D3	-	-	-	-	-	-	(14,619)	(14,619)	(14,619)	(1,112)	(15,731)	(15,731)	-	(15,731)
D5	-	-	-	-	-	425,207	-	425,207	-	(14,619)	410,588	438,498	-	438,498
O1	-	-	-	-	-	-	-	-	-	-	3,276	3,276	-	3,276
Z1	78,328	783,277	1,164,981	343,182	13,674	773,648	(26,380)	3,052,382	126,577	3,178,959	3,178,959	3,178,959	-	3,178,959
B1	-	-	-	42,521	-	(42,521)	-	-	-	-	-	-	-	-
B3	-	-	-	-	14,619	(14,619)	-	-	-	-	-	-	-	-
B5	-	-	(78,328)	-	-	(313,311)	-	(391,639)	-	-	-	(391,639)	-	(391,639)
C3	-	-	11,769	-	-	-	-	11,769	-	-	-	-	-	11,769
O1	-	-	-	-	-	-	-	-	(3,370)	(3,370)	(3,370)	(3,370)	-	(3,370)
D1	-	-	-	-	-	876,675	-	876,675	22,497	899,172	899,172	899,172	-	899,172
D3	-	-	-	-	-	-	17,232	17,232	1,599	18,831	18,831	18,831	-	18,831
D5	-	-	-	-	-	876,675	-	876,675	24,096	918,003	918,003	918,003	-	918,003
II	3,033	30,328	279,009	-	-	-	-	309,337	-	-	309,337	309,337	-	309,337
Z1	81,361	813,605	1,377,431	385,703	28,293	1,279,872	(9,148)	3,875,756	147,303	4,023,059	4,023,059	4,023,059	-	4,023,059

後附之附註係本合併財務報告之一部分。



董事長：陳朝旺



經理人：陳朝旺



會計主管：劉吉郎

泰博科技股份有限公司及子公司

合併現金流量表

民國 107 年及 106 年 1 月 1 日至 12 月 31 日

單位：新台幣仟元

代 碼		107年度	106年度
	營業活動之現金流量		
A10000	本年度稅前淨利	\$ 1,098,312	\$ 612,474
A20010	收益費損項目：		
A20100	折舊費用	186,848	199,569
A20200	攤銷費用	7,940	5,054
A20300	預期信用減損損失	75,037	-
A20300	呆帳費用	-	19,235
A20400	透過損益按公允價值衡量金融資產 及負債之淨（利益）損失	(1,747)	3,153
A20900	利息費用	25,460	20,037
A21200	利息收入	(6,885)	(3,093)
A21300	股利收入	(140)	(1,039)
A22300	採用權益法認列之關聯企業及合資 損失（利益）之份額	519	(2,824)
A22500	處分不動產、廠房及設備利益	(49)	(1,064)
A23200	處分採用權益法之投資	-	3,589
A23100	處分投資利益	(1,898)	-
A23700	存貨跌價及呆滯損失	49,612	3,774
A30000	營業資產及負債之淨變動數		
A31110	持有供交易金融資產	-	(14,253)
A31130	應收票據	(27,366)	5,242
A31150	應收帳款	(380,242)	(65,959)
A31180	其他應收款	5,901	(7,854)
A31200	存 貨	(348,781)	(106,067)
A31230	預付款項	(1,309)	(8,288)
A31240	其他流動資產	(9,640)	13
A32130	應付票據	(63)	207
A32150	應付帳款	50,622	49,566
A32180	其他應付款項	128,191	(45,563)
A32230	其他流動負債	<u>63,244</u>	<u>(7,424)</u>
A33000	營運產生之現金流入	913,566	658,485
A33300	支付之利息	(21,853)	(15,607)
A33500	支付之所得稅	<u>(109,048)</u>	<u>(121,668)</u>
AAAA	營業活動之淨現金流入	<u>782,665</u>	<u>521,210</u>

(接次頁)

(承前頁)

代 碼		107年度	106年度
	投資活動之現金流量		
B00010	取得透過其他綜合損益按公允價值衡量之金融資產	(\$ 6,322)	\$ -
B00030	透過其他綜合損益按公允價值衡量之金融資產減資退回股款	1,111	-
B00040	取得按攤銷後成本衡量之金融資產	(26,081)	-
B00200	出售透過損益按公允價值衡量之金融資產	12,998	-
B00500	備供出售金融資產減資退回股款	-	699
B01900	處分採用權益法之長期股權投資	-	9,871
B02700	購買不動產、廠房及設備	(955,011)	(118,881)
B02800	處分不動產、廠房及設備價款	2,374	3,127
B03700	存出保證金增加	(5,986)	(244)
B03800	存出保證金減少	743	850
B04500	購置無形資產	(3,372)	(11,456)
B05400	購置投資性不動產	(2,365)	(688,556)
B06500	其他金融資產減少	-	2,819
B07100	預付設備款增加	(85,790)	(41,617)
B07500	收取之利息	6,885	3,093
B07600	收取其他股利	140	1,039
BBBB	投資活動之淨現金流出	(<u>1,060,676</u>)	(<u>839,256</u>)
	籌資活動之淨現金流量		
C00100	短期借款增加	-	817,800
C00200	短期借款減少	(3,000)	(418,800)
C01600	舉借長期借款	574,000	500,000
C01700	償還長期借款	(51,527)	(22,222)
C03000	收取存入保證金	-	5,939
C03100	存入保證金返還	(2,278)	-
C04500	支付本公司業主股利	(379,870)	(354,988)
C05800	支付非控制權益現金股利	(3,370)	(2,730)
C05800	非控制權益變動	-	3,276
CCCC	籌資活動之淨現金流入	<u>133,955</u>	<u>528,275</u>
DDDD	匯率變動對現金及約當現金之影響	<u>10,937</u>	(<u>9,386</u>)
EEEE	本期現金及約當現金(減少)增加數	(133,119)	200,843
E00100	期初現金及約當現金餘額	<u>1,716,832</u>	<u>1,515,989</u>
E00200	期末現金及約當現金餘額	<u>\$ 1,583,713</u>	<u>\$ 1,716,832</u>

後附之附註係本合併財務報告之一部分。

董事長：陳朝旺



經理人：陳朝旺



會計主管：劉吉郎



泰博科技股份有限公司及子公司

合併財務報表附註

民國 107 年及 106 年 1 月 1 日至 12 月 31 日

(除另註明外，金額以新台幣仟元為單位)

一、公司沿革

泰博科技股份有限公司(以下稱「本公司」)係於 87 年 5 月設立於新北市之股份有限公司，並於同年 5 月開始營業，所營業務主要為各種電子零組件、醫療器材之研發、製造及買賣等業務。

本公司股票自 99 年 12 月起在財團法人中華民國證券櫃檯買賣中心上櫃買賣。

本合併財務報告係以本公司之功能性貨幣新台幣表達。

二、通過財務報告之日期及程序

本合併財務報告於 108 年 3 月 12 日經董事會通過。

三、新發布及修訂準則及解釋之適用

- (一) 首次適用修正後之證券發行人財務報告編製準則及金融監督管理委員會(以下稱「金管會」)認可並發布生效之國際財務報導準則(IFRS)、國際會計準則(IAS)、解釋(IFRIC)及解釋公告(SIC)(以下稱「IFRSs」)

除下列說明外，適用修正後之證券發行人財務報告編製準則及金管會認可並發布生效之 IFRSs 將不致造成合併公司會計政策之重大變動：

1. 2014-2016 週期之年度改善

2014-2016 週期之年度改善修正 IFRS 12「對其他個體之權益之揭露」及 IAS 28「投資關聯企業及合資」等準則。

2. IFRS 9「金融工具」及相關修正

IFRS 9「金融工具」取代 IAS 39「金融工具：認列與衡量」，並配套修正 IFRS 7「金融工具：揭露」等其他準則。IFRS 9 之新規定涵蓋金融資產之分類、衡量與減損及一般避險會計，相關會計政策請參閱附註四。

金融資產之分類、衡量與減損

合併公司依據 107 年 1 月 1 日所存在之事實及情況，於該日評估已存在金融資產之分類予以追溯調整，並選擇不予重編比較期間。於 107 年 1 月 1 日，各類別金融資產依 IAS 39 及 IFRS 9 所決定之衡量種類及帳面金額及其變動情形彙總如下：

金融資產類別	衡 量 種 類		帳 面 金 額		說 明	
	IAS 39	IFRS 9	IAS 39	IFRS 9		
現金及約當現金	放款及應收款	按攤銷後成本衡量	\$1,716,832	\$1,716,832	-	
股票投資	備供出售金融資產	透過其他綜合損益按公允價值衡量之權益工具投資	12,394	12,394	(1)	
應收票據、應收帳款及其他應收款	放款及應收款	按攤銷後成本衡量	800,115	800,115	(3)	
質抵押之金融資產	其他金融資產	按攤銷後成本衡量	40,422	40,422	(2)	
	107年1月1日 帳面金額 (IAS 39)	重 分 類	107年1月1日 帳面金額 (IFRS 9)	107年1月1日 保留盈餘 影響數	107年1月1日 其他權益 影響數	說 明
透過其他綜合損益按公允價值衡量之金融資產	\$ -	\$ -	\$ -	\$ -	\$ -	
加：自備供出售 (IAS 39) 重分類	-	12,394	12,394	-	-	(1)
按攤銷後成本衡量之金融資產	-	-	-	-	-	
加：自放款及應收款 (IAS 39) 重分類	-	800,115	800,115	-	-	(3)
加：自其他金融資產重分類	-	40,422	40,422	-	-	(2)
	-	840,537	840,537	-	-	
	\$ -	\$ 852,931	\$ 852,931	\$ -	\$ -	

- (1) 原依 IAS 39 分類為備供出售金融資產之股票投資，因非持有供交易，合併公司選擇全數依 IFRS 9 指定為透過其他綜合損益按公允價值衡量，並將相關其他權益－備供出售金融資產未實現損益重分類為其他權益－透過其他綜合損益按公允價值衡量之金融資產未實現損益。
- (2) 原依 IAS 39 分類為其他金融資產並按攤銷後成本衡量之債券投資，其原始認列時之合約現金流量完全為支付本金及流通在外本金金額之利息，且依 107 年 1 月 1 日所存在之事實及情況評估經營模式係收取合約現金流量，依 IFRS 9 分類為按攤銷後成本衡量，並評估預期信用損失。
- (3) 應收票據、應收帳款及其他應收款原依 IAS 39 分類為放款及應收款，依 IFRS 9 則分類為以攤銷後成本衡量之金融資產，並評估預期信用損失。

3. IFRS 15「客戶合約之收入」及相關修正

IFRS 15 係規範來自客戶合約之收入認列原則，該準則將取代 IAS 18「收入」、IAS 11「建造合約」及相關解釋。相關會計政策請參閱附註四。

4. IAS 12 之修正「未實現損失之遞延所得稅資產之認列」

IAS 12 之修正主要係釐清，不論合併公司預期透過出售或透過收取合約現金流量回收以公允價值衡量之債務工具投資，且不論該資產是否發生未實現損失，暫時性差異應按該資產公允價值及課稅基礎之差額決定。

此外，除非稅法限制可減除暫時性差異所能減除之收益類型而應就同類型可減除暫時性差異評估是否認列遞延所得稅資產，否則應就所有可減除暫時性差異一併評估。於評估是否認列遞延所得稅資產時，若有足夠證據顯示合併公司很有可能以高於帳面金額回收資產，則估計未來課稅所得所考慮之資產回收金額不限於其帳面金額，且未來課稅所得之估計應排除因可減除暫時性差異迴轉所產生之影響。

於評估遞延所得稅資產時，合併公司原係以帳面金額作為資產回收金額以估計未來課稅所得，107 年係追溯適用上述修正。

5. IFRIC 22「外幣交易與預收付對價」

IAS 21 規定外幣交易之原始認列，應以外幣金額依交易日功能性貨幣與外幣間之即期匯率換算為功能性貨幣記錄。IFRIC 22 進一步說明若企業於原始認列非貨幣性資產或負債前已預付或預收對價，應以原始認列預收付對價之日作為交易日。若企業分次預收付對價，應分別決定每次預收付對價之交易日。

合併公司自 107 年 1 月 1 日推延適用 IFRIC 22。

(二) 108 年適用之證券發行人財務報告編製準則及金融監督管理委員會
(以下稱「金管會」) 將認可之 IFRSs

<u>新發布 / 修正 / 修訂準則及解釋</u>	<u>IASB 發布之生效日(註1)</u>
「2015-2017 週期之年度改善」	2019 年 1 月 1 日
IFRS 9 之修正「具負補償之提前還款特性」	2019 年 1 月 1 日 (註2)
IFRS 16「租賃」	2019 年 1 月 1 日
IAS 19 之修正「計畫修正、縮減或清償」	2019 年 1 月 1 日 (註3)
IAS 28 之修正「對關聯企業及合資之長期權益」	2019 年 1 月 1 日
IFRIC 23「所得稅務處理之不確定性」	2019 年 1 月 1 日

註 1：除另註明外，上述新發布 / 修正 / 修訂準則或解釋係於各該日期以後開始之年度期間生效。

註 2：金管會允許合併公司得選擇提前於 107 年 1 月 1 日適用此項修正。

註 3：2019 年 1 月 1 日以後發生之計畫修正、縮減或清償適用此項修正。

1. IFRS 16「租賃」

IFRS 16 係規範租賃協議之辨認與出租人及承租人會計處理，該準則將取代 IAS 17「租賃」及 IFRIC 4「決定一項安排是否包含租賃」等相關解釋。

租賃定義

首次適用 IFRS 16 時，合併公司將選擇僅就 108 年 1 月 1 日以後簽訂（或變動）之合約依 IFRS 16 評估是否係屬（或包含）租賃，目前已依 IAS 17 及 IFRIC 4 辨認為租賃之合約將不予重新評估並將依 IFRS 16 之過渡規定處理。

合併公司為承租人

首次適用 IFRS 16 時，除低價值標的資產租賃及短期租賃選擇按直線基礎認列費用外，其他租賃將於合併資產負債表認列使用權資產及租賃負債。合併綜合損益表將分別表達使用權資產之折舊費用及租賃負債按有效利息法所產生之利息費用。於合併現金流量表中，償付租賃負債之本金金額將表達為籌資活動，支付利息部分將列為營業活動。適用 IFRS 16 前，分類

為營業租賃之合約係按直線基礎認列費用。營業租賃現金流量於合併現金流量表係表達於營業活動。分類為融資租賃之合約係於合併資產負債表認列租賃資產及應付租賃款。

合併公司預計選擇將追溯適用 IFRS 16 之累積影響數調整於 108 年 1 月 1 日保留盈餘，不重編比較資訊。

目前依 IAS 17 以營業租賃處理之協議，於 108 年 1 月 1 日租賃負債之衡量將以剩餘租賃給付按該日承租人之增額借款利率折現，全部使用權資產得以該日之租賃負債金額衡量。除預計適用下述權宜作法(2)者外，所認列之使用權資產均將適用 IAS 36 評估減損。

合併公司預計將適用下列權宜作法：

- (1) 對具有合理類似特性之租賃組合使用單一折現率衡量租賃負債。
- (2) 107 年底認列之虧損性租賃合約負債準備將調整 108 年 1 月 1 日使用權資產，而不依 IAS 36 評估減損。
- (3) 租賃期間於 108 年 12 月 31 日以前結束之租賃將依短期租賃處理。
- (4) 不將原始直接成本計入 108 年 1 月 1 日之使用權資產衡量中。
- (5) 進行租賃負債之衡量時，對諸如租賃期間之決定將使用後見之明。

對於依 IAS 17 分類為融資租賃之租賃，將以 107 年 12 月 31 日租賃資產及租賃負債之帳面金額作為使用權資產及租賃負債於 108 年 1 月 1 日之帳面金額。

合併公司為出租人

於過渡時對出租人之租賃將不作任何調整，且自 108 年 1 月 1 日起始適用 IFRS 16。

	107年12月31日 帳面金額	首次適用 之調整	108年1月1日 調整後 帳面金額
預付租賃款—流動 使用權資產	\$ 907	(\$ 907)	\$ -
資產影響	<u>\$ 907</u>	<u>\$ 6,588</u>	<u>\$ 7,495</u>
租賃負債—流動	\$ -	\$ 4,004	\$ 4,004
租賃負債—非流動	-	2,584	2,584
負債影響	<u>\$ -</u>	<u>\$ 6,588</u>	<u>\$ 6,588</u>
保留盈餘	\$ 1,693,868	\$ -	\$ 1,693,868
權益影響	<u>\$ 1,693,868</u>	<u>\$ -</u>	<u>\$ 1,693,868</u>

2. IFRIC 23 「所得稅務處理之不確定性」

IFRIC 23 釐清當存有所得稅務處理之不確定性時，合併公司須假設稅務機關將可取具所有相關資料進行審查，若判斷其申報之稅務處理很有可能被稅務機關接受，合併公司對於課稅所得、課稅基礎、未使用課稅損失、未使用課稅抵減及稅率之決定必須與申報所得稅時所採用之稅務處理一致。若稅務機關並非很有可能接受申報之稅務處理，合併公司須採最可能金額或預期值（應採兩者中較能預測不確定性最終結果之方法）評估。若事實及情況改變，合併公司須重評估其判斷與估計。

首次適用 IFRIC 23 時，合併公司預計將追溯適用之累積影響數認列於 108 年 1 月 1 日保留盈餘。

3. 2015-2017 週期之年度改善

2015-2017 週期之年度改善修正 IFRS 3、IFRS 11、IAS 12 及 IAS 23 「借款成本」。其中 IAS 23 之修正係釐清，若特地舉借之借款於相關資產達到預定使用或出售狀態後仍流通在外，該借款負擔之借款成本應納入一般借款之資本化利率計算。

除上述影響外，截至本合併財務報告通過發布日止，合併公司評估其他準則、解釋之修正將不致對財務狀況與財務績效造成重大影響。

(三) IASB 已發布但尚未經金管會認可並發布生效之 IFRSs

<u>新發布 / 修正 / 修訂準則及解釋</u>	<u>IASB 發布之生效日(註1)</u>
IFRS 3 之修正「業務之定義」	2020 年 1 月 1 日 (註 2)
IFRS 10 及 IAS 28 之修正「投資者與其關聯企業或合資間之資產出售或投入」	未定
IFRS 17「保險合約」	2021 年 1 月 1 日
IAS 1 及 IAS 8 之修正「重大性之定義」	2020 年 1 月 1 日 (註 3)

註 1：除另註明外，上述新發布 / 修正 / 修訂準則或解釋係於各該日期以後開始之年度期間生效。

註 2：收購日在年度報導期間開始於 2020 年 1 月 1 日以後之企業合併及於前述日期以後發生之資產取得適用此項修正。

註 3：2020 年 1 月 1 日以後開始之年度期間推延適用此項修正。

IFRS 10 及 IAS 28 之修正「投資者與其關聯企業或合資間之資產出售或投入」

該修正規定，若合併公司出售或投入資產予關聯企業（或合資），或合併公司喪失對子公司之控制，但保留對該子公司之重大影響（或聯合控制），若前述資產或前子公司符合 IFRS 3「企業合併」對「業務」之定義時，合併公司係全數認列該等交易產生之損益。

此外，若合併公司出售或投入資產予關聯企業（或合資），或合併公司在與關聯企業（或合資）之交易中喪失對子公司之控制，但保留對該子公司之重大影響（或聯合控制），若前述資產或前子公司不符合 IFRS 3「業務」之定義時，合併公司僅在與投資者對該等關聯企業（或合資）無關之權益範圍內認列該交易所產生之損益，亦即，屬合併公司對該損益之份額者應予以銷除。

除上述影響外，截至本合併財務報告通過發布日止，合併公司仍持續評估其他準則、解釋之修正對財務狀況與財務績效之影響，相關影響待評估完成時予以揭露。

四、重大會計政策之彙總說明

(一) 遵循聲明

本合併財務報告係依照證券發行人財務報告編製準則及經金管會認可並發布生效之 IFRSs 編製。

(二) 編製基礎

除按公允價值衡量之金融工具外，本合併財務報告係依歷史成本基礎編製。

公允價值衡量依照相關輸入值之可觀察程度及重要性分為第 1 等級至第 3 等級：

1. 第 1 等級輸入值：係指於衡量日可取得之相同資產或負債於活絡市場之報價（未經調整）。
2. 第 2 等級輸入值：係指除第 1 等級之報價外，資產或負債直接（亦即價格）或間接（亦即由價格推導而得）之可觀察輸入值。
3. 第 3 等級輸入值：係指資產或負債之不可觀察之輸入值。

(三) 資產與負債區分流動與非流動之標準

流動資產包括：

1. 主要為交易目的而持有之資產；
2. 預期於資產負債表日後 12 個月內實現之資產；及
3. 現金及約當現金（但不包括於資產負債表日後逾 12 個月用以交換或清償負債而受到限制者）。

流動負債包括：

1. 主要為交易目的而持有之負債；
2. 於資產負債表日後 12 個月內到期清償之負債（即使於資產負債表日後至通過發布財務報告前已完成長期性之再融資或重新安排付款協議，亦屬流動負債），以及
3. 不能無條件將清償期限遞延至資產負債表日後至少 12 個月之負債。惟負債之條款可能依交易對方之選擇，以發行權益工具而導致其清償者，並不影響分類。

非屬上述流動資產或流動負債者，係分類為非流動資產或非流動負債。

(四) 合併基礎

本合併財務報告係包含本公司及由本公司所控制個體（子公司）之財務報告。合併綜合損益表已納入被收購或被處分子公司於當期自收購日起或至處分日止之營運損益。子公司之財務報告已予調

整，以使其會計政策與合併公司之會計政策一致。於編製合併財務報告時，各個體間之交易、帳戶餘額、收益及費損已全數予以銷除。子公司之綜合損益總額係歸屬至本公司業主及非控制權益，即使非控制權益因而成為虧損餘額。

當合併公司對子公司所有權權益之變動未導致喪失控制者，係作為權益交易處理。合併公司及非控制權益之帳面金額已予調整，以反映其於子公司相對權益之變動。非控制權益之調整金額與所支付或收取對價之公允價值間之差額，係直接認列為權益且歸屬於本公司業主。

子公司明細、持股比例及營業項目，參閱附註十三、附表六及七。

(五) 外 幣

各個體編製財務報告時，以個體功能性貨幣以外之貨幣（外幣）交易者，依交易日匯率換算為功能性貨幣記錄。

外幣貨幣性項目於每一資產負債表日以收盤匯率換算。因交割貨幣性項目或換算貨幣性項目產生之兌換差額，於發生當期認列於損益。

以公允價值衡量之外幣非貨幣性項目係以決定公允價值當日之匯率換算，所產生之兌換差額列為當期損益，惟屬公允價值變動認列於其他綜合損益者，其產生之兌換差額列於其他綜合損益。

以歷史成本衡量之外幣非貨幣性項目係以交易日之匯率換算，不再重新換算。

於編製合併財務報告時，國外營運機構（包含營運所在國家或使用之貨幣與本公司不同之子公司、關聯企業、合資或分公司）之資產及負債以每一資產負債表日匯率換算為新台幣。收益及費損項目係以當期平均匯率換算，所產生之兌換差額列於其他綜合損益（並分別歸屬予本公司業主及非控制權益）。

若部分處分國外營運機構之子公司未導致喪失控制，係按比例將累計兌換差額重新歸屬予該子公司之非控制權益，而不認列為損

益。在其他任何部分處分國外營運機構之情況下，累計兌換差額則按處分比例重分類至損益。

(六) 存 貨

存貨包括原物料、製成品、商品及在製品。存貨係以成本與淨變現價值孰低衡量，比較成本與淨變現價值時除同類別存貨外係以個別項目為基礎。淨變現價值係指在正常情況下之估計售價減除至完工尚需投入之估計成本及完成出售所需之估計成本後之餘額。存貨成本之計算係採加權平均法。

(七) 投資關聯企業

關聯企業係指合併公司具有重大影響，但非屬子公司或合資之企業。

合併公司對投資關聯企業係採用權益法。

權益法下，投資關聯企業原始依成本認列，取得日後帳面金額係隨合併公司所享有之關聯企業損益及其他綜合損益份額與利潤分配而增減。此外，針對合併公司可享有關聯企業權益之變動係按持股比例認列。

取得成本超過合併公司於取得日所享有關聯企業可辨認資產及負債淨公允價值份額之數額列為商譽，該商譽係包含於該投資之帳面金額且不得攤銷；合併公司於取得日所享有關聯企業可辨認資產及負債淨公允價值份額超過取得成本之數額列為當期損益。

關聯企業發行新股時，合併公司若未按持股比例認購，致使持股比例發生變動，並因而使投資之股權淨值發生增減時，其增減數調整資本公積—採權益法認列關聯企業及合資股權淨值之變動數及採用權益法之投資。惟若未按持股比例認購或取得致使對關聯企業之所有權權益減少者，於其他綜合損益中所認列與該關聯企業有關之金額按減少比例重分類，其會計處理之基礎係與關聯企業若直接處分相關資產或負債所必須遵循之基礎相同；前項調整如應借記資本公積，而採用權益法之投資所產生之資本公積餘額不足時，其差額借記保留盈餘。

(八) 不動產、廠房及設備

不動產、廠房及設備係以成本認列，後續以成本減除累計折舊及累計減損損失後之金額衡量。

建造中之不動產、廠房及設備係以成本減除累計減損損失後之金額認列。成本包括專業服務費用及符合資本化條件之借款成本。該等資產於完工並達預期使用狀態時，分類至不動產、廠房及設備之適當類別並開始提列折舊。

不動產、廠房及設備於耐用年限內按直線基礎，對每一重大部分單獨提列折舊。合併公司至少於每一年度結束日對估計耐用年限、殘值及折舊方法進行檢視。並推延適用會計估計變動之影響。

不動產、廠房及設備除列時，淨處分價款與該資產帳面金額間之差額係認列於損益。

(九) 投資性不動產

投資性不動產係為賺取租金或資本增值或兩者兼具而持有之不動產。投資性不動產亦包括目前尚未決定未來用途所持有之土地。

投資性不動產原始以成本（包括交易成本）衡量，後續以成本減除累計折舊及累計減損損失後之金額衡量。合併公司採直線基礎提列折舊。

投資性不動產以開始轉供自用日之帳面金額轉列不動產、廠房及設備。

投資性不動產除列時，淨處分價款與該資產帳面金額間之差額係認列於損益。

(十) 無形資產

1. 單獨取得

單獨取得之有限耐用年限無形資產原始以成本衡量，後續係以成本減除累計攤銷及累計減損損失後之金額衡量。無形資產於耐用年限內按直線基礎進行攤銷，合併公司至少於每一年度結束日對估計耐用年限、殘值及攤銷方法進行檢視，並推延適用會計估計變動之影響。非確定耐用年限無形資產係以成本減除累計減損損失列報。

2. 除 列

無形資產除列時，淨處分價款與該資產帳面金額間之差額係認列於當期損益。

(十一) 有形、無形資產及合約成本相關資產之減損

合併公司於每一資產負債表日評估是否有任何跡象顯示有形及無形資產可能已減損。若有任一減損跡象存在，則估計該資產之可回收金額。倘無法估計個別資產之可回收金額，合併公司估計該資產所屬現金產生單位之可回收金額。共用資產係依合理一致基礎分攤至個別現金產生單位。

可回收金額為公允價值減出售成本與其使用價值之較高者。個別資產或現金產生單位之可回收金額若低於其帳面金額時，將該資產或現金產生單位之帳面金額調減至其可回收金額，減損損失係認列於損益。

當減損損失於後續迴轉時，該資產、現金產生單位或合約成本相關資產之帳面金額調增至修訂後之可回收金額，惟增加後之帳面金額以不超過該資產、現金產生單位或合約成本相關資產若未於以前年度認列減損損失時所決定之帳面金額（減除攤銷或折舊）。減損損失之迴轉係認列於損益。

(十二) 金融工具

金融資產與金融負債於合併公司成為該工具合約條款之一方時認列於合併資產負債表。

原始認列金融資產與金融負債時，若金融資產或金融負債非屬透過損益按公允價值衡量者，係按公允價值加計直接可歸屬於取得或發行金融資產或金融負債之交易成本衡量。直接可歸屬於取得或發行透過損益按公允價值衡量之金融資產或金融負債之交易成本，則立即認列為損益。

1. 金融資產

金融資產之慣例交易係採交易日會計認列及除列。

(1) 衡量種類

107 年

合併公司所持有之金融資產種類為透過損益按公允價值衡量之金融資產、按攤銷後成本衡量之金融資產與透過其他綜合損益按公允價值衡量之權益工具投資。

A. 透過損益按公允價值衡量之金融資產

透過損益按公允價值衡量之金融資產包括強制透過損益按公允價值衡量及指定為透過損益按公允價值衡量之金融資產。強制透過損益按公允價值衡量之金融資產包括合併公司未指定透過其他綜合損益按公允價值衡量之權益工具投資，及不符合分類為按攤銷後成本衡量或透過其他綜合損益按公允價值衡量之債務工具投資。

透過損益按公允價值衡量之金融資產係按公允價值衡量，其再衡量產生之利益或損失（不包含該金融資產所產生之任何股利或利息）係認列於損益。公允價值之決定方式請參閱附註二九。

B. 按攤銷後成本衡量之金融資產

合併公司投資金融資產若同時符合下列兩條件，則分類為按攤銷後成本衡量之金融資產：

- a. 係於某經營模式下持有，該模式之目的係持有金融資產以收取合約現金流量；及
- b. 合約條款產生特定日期之現金流量，該等現金流量完全為支付本金及流通在外本金金額之利息。

按攤銷後成本衡量之金融資產（包括現金及約當現金、按攤銷後成本衡量之應收帳款與其他）於原始認列後，係以有效利息法決定之總帳面金額減除任何減損損失之攤銷後成本衡量，任何外幣兌換損益則認列於損益。

除下列兩種情況外，利息收入係以有效利率乘以金融資產總帳面金額計算：

- a. 購入或創始之信用減損金融資產，利息收入係以信用調整後有效利率乘以金融資產攤銷後成本計算。
- b. 非屬購入或創始之信用減損，但後續變成信用減損之金融資產，應自信用減損後之次一報導期間起以有效利率乘以金融資產攤銷後成本計算利息收入。

約當現金包括自取得日起 3 個月內、高度流動性、可隨時轉換成定額現金且價值變動風險甚小之定期存款，係用於滿足短期現金承諾。

C. 透過其他綜合損益按公允價值衡量之權益工具投資

合併公司於原始認列時，可作一不可撤銷之選擇，將非持有供交易且非企業合併收購者所認列或有對價之權益工具投資，指定透過其他綜合損益按公允價值衡量。

透過其他綜合損益按公允價值衡量之權益工具投資係按公允價值衡量，後續公允價值變動列報於其他綜合損益，並累計於其他權益中。於投資處分時，累積損益直接移轉至保留盈餘，並不重分類為損益。

透過其他綜合損益按公允價值衡量之權益工具投資之股利於合併公司收款之權利確立時認列於損益中，除非該股利明顯代表部分投資成本之回收。

106 年

合併公司所持有之金融資產種類為透過損益按公允價值衡量之金融資產、備供出售金融資產與放款及應收款。

A. 透過損益按公允價值衡量之金融資產

透過損益按公允價值衡量之金融資產包括持有供交易及指定為透過損益按公允價值衡量之金融資產。

透過損益按公允價值衡量之金融資產係按公允價值衡量，其再衡量產生之利益或損失（包含該金融資產所

產生之任何股利或利息)係認列於損益。公允價值之決定方式請參閱附註二九。

透過損益按公允價值衡量之金融資產若屬無活絡市場公開報價且其公允價值無法可靠衡量之權益工具投資，及與此種無報價權益工具連結且須以交付該等權益工具交割之衍生工具，後續係以成本減除減損損失後之金額衡量，並單獨列為「以成本衡量之金融資產」。該等金融資產於後續能可靠衡量公允價值時，係按公允價值再衡量，其帳面金額與公允價值間之差額認列於損益。

B. 備供出售金融資產

備供出售金融資產係非衍生金融資產被指定為備供出售，或未被分類為放款及應收款、持有至到期日投資或透過損益按公允價值衡量之金融資產。

備供出售金融資產係按公允價值衡量，備供出售貨幣性金融資產帳面金額之變動中屬外幣兌換損益與以有效利息法計算之利息收入，以及備供出售權益投資之股利，係認列於損益。其餘備供出售金融資產帳面金額之變動係認列於其他綜合損益，於投資處分或確定減損時重分類為損益。

備供出售權益投資之股利於合併公司收款之權利確立時認列。

備供出售金融資產若屬無活絡市場公開報價且公允價值無法可靠衡量之權益工具投資，及與此種無報價權益工具連結且須以交付該等權益工具交割之衍生工具，後續係以成本減除減損損失後之金額衡量，並單獨列為「以成本衡量之金融資產」。該等金融資產於後續能可靠衡量公允價值時，係按公允價值再衡量，其帳面金額與公允價值間之差額認列於其他綜合損益，若有減損時，則認列於損益。

C.放款及應收款

放款及應收款（包括應收帳款、現金及約當現金、其他應收款及其他金融資產）係採用有效利息法按攤銷後成本減除減損損失後之金額衡量，惟短期應收帳款之利息認列不具重大性之情況除外。

約當現金包括自取得日起 3 個月內、高度流動性、可隨時轉換成定額現金且價值變動風險甚小之定期存款，係用於滿足短期現金承諾。

(2) 金融資產及合約資產之減損

107 年

合併公司於每一資產負債表日按預期信用損失評估按攤銷後成本衡量之金融資產（含應收帳款）、透過其他綜合損益按公允價值衡量之債務工具投資、應收租賃款及合約資產之減損損失。

應收帳款及應收租賃款均按存續期間預期信用損失認列備抵損失。其他金融資產係先評估自原始認列後信用風險是否顯著增加，若未顯著增加，則按 12 個月預期信用損失認列備抵損失，若已顯著增加，則按存續期間預期信用損失認列備抵損失。

預期信用損失係以發生違約之風險作為權重之加權平均信用損失。12 個月預期信用損失係代表金融工具於報導日後 12 個月內可能違約事項所產生之預期信用損失，存續期間預期信用損失則代表金融工具於預期存續期間所有可能違約事項產生之預期信用損失。

所有金融資產之減損損失係藉由備抵帳戶調降其帳面金額，惟透過其他綜合損益按公允價值衡量之債務工具投資之備抵損失係認列於其他綜合損益，並不減少其帳面金額。

106 年

除透過損益按公允價值衡量之金融資產外，合併公司係於每一資產負債表日評估其他金融資產是否有減損客觀證據，當有客觀證據顯示，因金融資產原始認列後發生之單一或多項事項，致使金融資產之估計未來現金流量受損失者，該金融資產即已發生減損。

按攤銷後成本列報之金融資產，如應收帳款及其他應收款，該資產若經個別評估未有客觀減損證據，另再集體評估減損。應收款集體存在之客觀減損證據可能包含合併公司過去收款經驗、集體超過平均授信期間 120 天之延遲付款增加情況，以及與應收款拖欠有關之可觀察全國性或區域性經濟情勢變化。

按攤銷後成本列報之金融資產之減損損失金額係該資產帳面金額與估計未來現金流量按該金融資產原始有效利率折現之現值間之差額。

按攤銷後成本列報之金融資產於後續期間減損損失金額減少，且經客觀判斷該減少與認列減損後發生之事項有關，則先前認列之減損損失直接或藉由調整備抵帳戶予以迴轉認列於損益，惟該迴轉不得使金融資產帳面金額超過若未認列減損情況下於迴轉日應有之攤銷後成本。

當備供出售權益投資之公允價值低於成本且發生大幅或持久性下跌時，係為客觀減損證據。

其他金融資產客觀減損證據包含發行人或債務人之重大財務困難、違約（例如利息或本金支付之延滯或不償付）、債務人將進入破產或其他財務重整之可能性大增或由於財務困難而使金融資產之活絡市場消失。

當備供出售金融資產發生減損時，原先已認列於其他綜合損益之累計損失金額將重分類至損益。

備供出售權益工具投資已認列於損益之減損損失不得透過損益迴轉。任何認列減損損失後之公允價值回升金額

係認列於其他綜合損益。備供出售債務工具之公允價值若於後續期間增加，而該增加能客觀地連結至減損損失認列於損益後發生之事項，則減損損失予以迴轉並認列於損益。

以成本衡量之金融資產之減損損失金額係該資產帳面金額與估計未來現金流量按類似金融資產之現時市場報酬率折現之現值間之差額。此種減損損失於後續期間不得迴轉。

所有金融資產之減損損失係直接自金融資產之帳面金額中扣除，惟應收帳款及其他應收款係藉由備抵帳戶調降其帳面金額。當判斷應收帳款及其他應收款無法收回時，係沖銷備抵帳戶。原先已沖銷而後續收回之款項則貸記備抵帳戶。除因應收帳款及其他應收款無法收回而沖銷備抵帳戶外，備抵帳戶帳面金額之變動認列於損益。

(3) 金融資產之除列

合併公司僅於對來自金融資產現金流量之合約權利失效，或已移轉金融資產且該資產所有權之幾乎所有風險及報酬已移轉予其他企業時，始將金融資產除列。

於 106 年（含）以前，於一金融資產整體除列時，其帳面金額與所收取對價加計已認列於其他綜合損益之任何累計利益或損失之總和間之差額係認列於損益。自 107 年起，於一按攤銷後成本衡量之金融資產整體除列時，其帳面金額與所收取對價間之差額係認列於損益。於一透過其他綜合損益按公允價值衡量之債務工具投資整體除列時，其帳面金額與所收取對價加計已認列於其他綜合損益之任何累計利益或損失之總和間之差額係認列於損益。於一透過其他綜合損益按公允價值衡量之權益工具投資整體除列時，累積損益直接移轉至保留盈餘，並不重分類為損益。

2. 權益工具

合併公司發行之債務及權益工具係依據合約協議之實質與金融負債及權益工具之定義分類為金融負債或權益。

合併公司發行之權益工具係以取得之價款扣除直接發行成本後之金額認列。

再取回本公司本身之權益工具係於權益項下認列與減除。購買、出售、發行或註銷本公司本身之權益工具不認列於損益。

3. 金融負債

(1) 後續衡量

所有金融負債係以有效利息法按攤銷後成本衡量。

(2) 金融負債之除列

除列金融負債時，其帳面金額與所支付對價（包含任何所移轉之非現金資產或承擔之負債）間之差額認列為損益。

4. 可轉換公司債

合併公司發行之複合金融工具（可轉換公司債）係依據合約協議之實質與金融負債及權益工具之定義，於原始認列時將其組成部分分別分類為金融負債及權益。

原始認列時，負債組成部分之公允價值係以類似之不可轉換工具當時市場利率估算，並於執行轉換或到期日前，以有效利息法計算之攤銷後成本衡量。屬嵌入非權益衍生工具之負債組成部分則以公允價值衡量。

分類為權益之轉換權係等於該複合工具整體公允價值減除經單獨決定之負債組成部分公允價值之剩餘金額，經扣除所得稅影響數後認列為權益，後續不再衡量。於該轉換權被執行時，其相關之負債組成部分及於權益之金額將轉列股本及資本公積—發行溢價。可轉換公司債之轉換權若於到期日仍未被執行，該認列於權益之金額將轉列資本公積—發行溢價。

發行可轉換公司債之相關交易成本，係按分攤總價款之比例分攤至該工具之負債（列入負債帳面金額）及權益組成部分（列入權益）。

(十三) 收入認列

107 年

合併公司於客戶合約辨認履約義務後，將交易價格分攤至各履約義務，並於滿足各履約義務時認列收入。

商品銷貨收入

商品銷貨收入來自試紙及血糖機等醫療器材產品之銷售。由於試紙及血糖機等醫療器材等起運時，客戶對商品已有訂定價格與使用之權利且負有再銷售之主要責任，並承擔商品陳舊過時風險，合併公司係於該時點認列收入及應收帳款。

106 年

收入係按已收或應收對價之公允價值衡量，並扣除估計之客戶退貨、折扣及其他類似之折讓。銷貨退回係依據以往經驗及其他攸關因素合理估計未來之退貨金額提列。

商品之銷售

銷售商品係於下列條件完全滿足時認列收入：

1. 合併公司已將商品所有權之重大風險及報酬移轉予買方；
2. 合併公司對於已經出售之商品既不持續參與管理，亦未維持有效控制；
3. 收入金額能可靠衡量；
4. 與交易有關之經濟效益很有可能流入合併公司；及
5. 與交易有關之已發生或將發生之成本能可靠衡量。

(十四) 租 賃

當租賃條款係移轉附屬於資產所有權之幾乎所有風險與報酬予承租人，則將其分類為融資租賃。所有其他租賃則分類為營業租賃。

合併公司為出租人

營業租賃之租賃收益係按直線基礎於相關租賃期間內認列為收益。因協商與安排營業租賃所產生之原始直接成本，係加計至出租資產之帳面金額，並按直線基礎於租賃期間內認列為費用。

(十五) 政府補助

政府補助僅於可合理確信合併公司將遵循政府補助所附加之條件，且將可收到該項補助時，始予以認列。

政府補助係於其意圖補償之相關成本於合併公司認列為費用之期間內，按有系統之基礎認列於損益。

若政府補助係用於補償已發生之費用或損失，或係以給與合併公司立即財務支援為目的且無未來相關成本，則於其可收取之期間認列於損益。

(十六) 員工福利

1. 短期員工福利

短期員工福利相關負債係以換取員工服務而預期支付之非折現金額衡量。

2. 退職後福利

確定提撥退休計畫之退休金係於員工提供服務期間將應提撥之退休金數額認列為費用。

(十七) 所得稅

所得稅費用係當期所得稅及遞延所得稅之總和。

1. 當期所得稅

依所得稅法規定計算之未分配盈餘加徵所得稅，係於股東會決議年度認列。

以前年度應付所得稅之調整，列入當期所得稅。

2. 遞延所得稅

遞延所得稅係依合併財務報表帳載資產及負債帳面金額與計算課稅所得之課稅基礎二者所產生之暫時性差異計算。

遞延所得稅負債一般係就所有應課稅暫時性差異予以認列，而遞延所得稅資產則於很有可能具有課稅所得以供可減除暫時性差異、虧損扣抵或購置機器設備、研究發展及人材培訓等支出所產生之所得稅抵減使用時認列。

與投資子公司及關聯企業相關之應課稅暫時性差異皆認列遞延所得稅負債，惟合併公司若可控制暫時性差異迴轉之時

點，且該暫時性差異很有可能於可預見之未來不會迴轉者除外。與此類投資及權益有關之可減除暫時性差異所產生之遞延所得稅資產，僅於其很有可能具有足夠課稅所得用以實現暫時性差異之利益，且於可預見之未來預期將迴轉的範圍內，予以認列遞延所得稅資產。

遞延所得稅資產之帳面金額於每一資產負債表日予以重新檢視，並針對已不再很有可能具有足夠之課稅所得以供其回收所有或部分資產者，調減帳面金額。原未認列為遞延所得稅資產者，亦於每一資產負債表日予以重新檢視，並在未來很有可能產生課稅所得以供其回收所有或部分資產者，調增帳面金額。

遞延所得稅資產及負債係以預期負債清償或資產實現當期之稅率衡量，該稅率係以資產負債表日已立法或已實質性立法之稅率及稅法為基礎。遞延所得稅負債及資產之衡量係反映企業於資產負債表日預期回收或清償其資產及負債帳面金額之方式所產生之租稅後果。

3. 當期及遞延所得稅

當期及遞延所得稅係認列於損益，惟與認列於其他綜合損益或直接計入權益之項目相關之當期及遞延所得稅係分別認列於其他綜合損益或直接計入權益。若當期所得稅或遞延所得稅係自企業合併所產生，其所得稅影響數納入企業合併之會計處理。

五、重大會計判斷、估計及假設不確定性之主要來源

合併公司於採用會計政策時，對於不易自其他來源取得相關資訊者，管理階層必須基於歷史經驗及其他攸關之因素作出相關之判斷、估計及假設。實際結果可能與估計有所不同。

管理階層將對估計與基本假設持續檢視。若估計之修正僅影響當期，則於修正當期認列；若會計估計之修正同時影響當期及未來期間，則於修正當期及未來期間認列。

(一) 金融資產分類之經營模式判斷 (適用於 107 年)

合併公司依據反映金融資產群組為達成特定經營目的而共同管理之層級，評估金融資產所屬經營模式。此評估需考量所有攸關證據，包括資產績效衡量方式、影響績效之風險及相關經理人之薪酬決定方式，且需運用判斷。合併公司持續評估其經營模式判斷是否適當，並為此監控於到期日前除列之按攤銷後成本衡量之金融資產及透過其他綜合損益按公允價值衡量之債務工具投資，瞭解其處分原因以評估該處分是否經營模式之目標一致。若發現經營模式已有變更，合併公司推延調整後續取得金融資產之分類。

(二) 金融資產之估計減損 (適用於 107 年)

應收帳款之估計減損係基於合併公司對於違約率及預期損失率之假設。合併公司考量歷史經驗、現時市場情況及前瞻性資訊，以作成假設並選擇減損評估之輸入值。所採用重要假設及輸入值請參閱附註十一。若未來實際現金流量少於預期，可能會產生重大減損損失。

(三) 應收帳款之估計減損 (適用於 106 年)

當有客觀證據顯示減損跡象時，合併公司考量未來現金流量之估計。減損損失之金額係以該資產之帳面金額及估計未來現金流量 (排除尚未發生之未來信用損失) 按該金融資產之原始有效利率折現之現值間的差額衡量。若未來實際現金流量少於預期，可能會產生重大減損損失。

(四) 存貨之減損

存貨淨變現價值係正常營業過程中之估計售價減除至完工尚需投入之估計成本及完成出售所需之估計成本後之餘額估計，該等估計係依目前市場狀況及類似產品之歷史銷售經驗評估，市場情況之改變可能重大影響該等估計結果。

(五) 所得稅

截至 107 年及 106 年 12 月 31 日，與未使用課稅損失有關之遞延所得稅資產帳面金額分別為 134,295 仟元及 92,646 仟元。遞延所得稅資產之可實現性主要視未來能否有足夠之獲利或應課稅暫時性

差異而定。若未來實際產生之獲利少於預期，可能會產生重大遞延所得稅資產之迴轉，該等迴轉係於發生期間認列為損益。

六、現金及約當現金

	<u>107年12月31日</u>	<u>106年12月31日</u>
庫存現金及週轉金	\$ 2,167	\$ 2,239
銀行支票及活期存款	1,418,262	1,624,765
約當現金（原始到期日在3個月內之投資）		
銀行定期存款	<u>163,284</u>	<u>89,828</u>
	<u>\$ 1,583,713</u>	<u>\$ 1,716,832</u>

銀行存款於資產負債表日之利率區間如下：

	<u>107年12月31日</u>	<u>106年12月31日</u>
銀行存款	0.0001%~2.80%	0.0001%~2.79%

七、透過損益按公允價值衡量之金融工具

	<u>107年12月31日</u>	<u>106年12月31日</u>
<u>金融資產—流動</u>		
指定透過損益按公允價值衡量		
公司債贖回權價值	\$ -	\$ 960
持有供交易		
非衍生金融資產		
—國內上市（櫃）股票	-	11,100
強制透過損益按公允價值衡量		
公司債贖回權價值	<u>1,815</u>	<u>-</u>
	<u>\$ 1,815</u>	<u>\$ 12,060</u>

八、透過其他綜合損益按公允價值衡量之金融資產—107年

	<u>107年12月31日</u>
<u>非流動</u>	
透過其他綜合損益按公允價值衡量之權益工具投資	<u>\$ 17,619</u>

	<u>107年12月31日</u>
<u>非流動</u>	
<u>國內投資</u>	
未上市（櫃）股票	
德陽生物公司普通股	\$ 1,686
遠宏醫療公司普通股	<u>9,000</u>
小計	<u>10,686</u>

（接次頁）

(承前頁)

	<u>107年12月31日</u>
國外投資	
未上市(櫃)股票	
Medicina Technologia E Ricera	\$ 611
Eujin Med-Electronic Co., Ltd.	<u>6,322</u>
小計	<u>6,933</u>
	<u>\$ 17,619</u>

合併公司依中長期策略目的投資德陽生物公司、遠宏醫療公司、Medicina Technologia E Ricera 及 Eujin Med-Electronic Co., Ltd. 普通股，並預期透過長期投資獲利。合併公司管理階層認為若將該等投資之短期公允價值波動列入損益，與前述長期投資規劃並不一致，因此選擇指定該等投資為透過其他綜合損益按公允價值衡量。該等投資原依 IAS 39 係分類為備供出售金融資產，其重分類及 106 年資訊，請參閱附註三及附註十。

九、按攤銷後成本衡量之金融資產－107 年

	<u>107年12月31日</u>
<u>流動</u>	
質押定存單	<u>\$ 65,720</u>
<u>非流動</u>	
受限制存款	<u>\$ 783</u>

按攤銷後成本衡量之金融資產質押之資訊，參閱附註三一。

十、備供出售金融資產－非流動－106 年

	<u>106年12月31日</u>
<u>國內投資</u>	
－未上市(櫃)股票	\$ 11,797
<u>國外投資</u>	
－未上市(櫃)股票	<u>597</u>
	<u>\$ 12,394</u>

合併公司對遠宏醫療儀器股份有限公司之持股雖達 30%，但因雙方簽訂投資合約，本合併公司對其無重大影響，故未採權益法認列。

十一、應收帳款

	<u>107年12月31日</u>	<u>106年12月31日</u>
<u>應收帳款</u>		
按攤銷後成本衡量		
總帳面金額－非關係人	\$ 1,178,809	\$ 785,963
總帳面金額－關係人	<u>39,026</u>	<u>69,524</u>
小計	1,217,835	855,487
減：備抵損失	(<u>162,736</u>)	(<u>103,185</u>)
	<u>\$ 1,055,099</u>	<u>\$ 752,302</u>
<u>催收款</u>		
按攤銷後成本衡量		
總帳面金額	\$ 60,699	\$ 44,588
減：備抵損失	(<u>60,699</u>)	(<u>44,588</u>)
	<u>\$ -</u>	<u>\$ -</u>

107年度

合併公司對商品銷售之平均授信期間為當月結 120 天，應收帳款不予計息。

為減輕信用風險，合併公司管理階層指派專責團隊負責授信額度之決定、授信核准及其他監控程序以確保逾期應收款項之回收已採取適當行動。此外，合併公司於資產負債表日會逐一複核應收款項之可回收金額以確保無法回收之應收款項已提列適當減損損失。據此，本公司管理階層認為合併公司之信用風險已顯著減少。

合併公司採用 IFRS 9 之簡化作法按存續期間預期信用損失認列應收帳款之備抵損失。存續期間預期信用損失係使用準備矩陣計算，其考量客戶過去違約紀錄與現時財務狀況、產業經濟情勢，並同時考量美國及歐洲地區的 GDP 成長率。因合併公司之信用損失歷史經驗顯示，不同客戶群之損失型態並無顯著差異，因此準備矩陣未進一步區分客戶群，僅以應收帳款逾期天數訂定預期信用損失率。

若有證據顯示交易對方面臨嚴重財務困難且合併公司無法合理預期可回收金額，例如交易對方正進行清算或債款已逾期超過 365 天，合併公司直接沖銷相關應收帳款，惟仍會持續追索活動，因追索回收之金額則認列於損益。

合併公司依準備矩陣衡量應收帳款之備抵損失如下：

107 年 12 月 31 日

預期信用損失率	未逾	逾期 1~60 天	逾期 61~90 天	逾期 91~180 天	逾期超過 180 天	合計
	1.2%~1.46%	3.48%~36.94%	23.11%~40.56%	38.98%~75.97%	57.01%~100%	
總帳面金額	\$ 785,235	\$ 212,113	\$ 55,275	\$ 67,400	\$ 158,511	\$1,278,534
備抵損失 (存續期間預期信用損失)	(8,085)	(17,094)	(17,673)	(29,024)	(151,559)	(223,435)
攤銷後成本	<u>\$ 777,150</u>	<u>\$ 195,019</u>	<u>\$ 37,602</u>	<u>\$ 38,376</u>	<u>\$ 6,952</u>	<u>\$1,055,099</u>

應收帳款備抵損失之變動資訊如下：

	<u>107 年度</u>
期初餘額 (IAS 39)	\$147,773
追溯適用 IFRS 9 調整數	-
期初餘額 (IFRS 9)	147,773
加：本年度提列減損損失	75,037
減：本年度實際沖銷	(1,783)
外幣換算差額	2,408
期末餘額	<u>\$223,435</u>

106 年度

合併公司於 106 年之授信政策與前述 107 年授信政策相同。於應收帳款之備抵呆帳評估，由於歷史經驗顯示帳齡超過 365 天之應收帳款無法回收，合併公司對於帳齡超過 365 天之應收帳款認列 100% 備抵呆帳，對於帳齡在 1 年以內之應收帳款，其備抵呆帳係參考交易對方過去拖欠記錄及分析其目前財務狀況，以估計無法回收之金額。

於資產負債表日已逾期但合併公司尚未認列備抵呆帳之應收帳款，因其信用品質並未重大改變，合併公司管理階層認為仍可回收其金額，合併公司對該等應收帳款並未持有任何擔保品或其他信用增強保障。

應收帳款之帳齡分析如下：

	<u>106 年 12 月 31 日</u>
0~90 天	\$ 631,106
90~120 天	73,657
120~180 天	58,009
180~365 天	45,365
365 天以上	<u>47,350</u>
合計	<u>\$ 855,487</u>

以上係以立帳日為基準進行之帳齡分析。

已逾期但未減損應收帳款之帳齡分析如下：

	106年12月31日
91 至 120 天	\$ 73,657
121 至 180 天	<u>58,009</u>
	<u>\$ 131,666</u>

以上係以立帳日為基準進行之帳齡分析。

應收帳款之備抵呆帳變動資訊如下：

	個 別 評 估	群 組 評 估	合 計
	減 損 損 失	減 損 損 失	
106 年 1 月 1 日 餘 額	\$ 164,592	\$ 92,795	\$ 257,387
加：本年度提列呆帳費用	4,865	14,370	19,235
減：本年度實際沖銷	(124,869)	(241)	(125,110)
外幣換算差額	<u>-</u>	<u>(3,739)</u>	<u>(3,739)</u>
106 年 12 月 31 日 餘 額	<u>\$ 44,588</u>	<u>\$ 103,185</u>	<u>\$ 147,773</u>

與客戶 Xpress Medical Supplies Corp., 及 Simple Diagnostics, Inc.,之訴訟已於 106 年 5 月仲裁終結，相關之催收款項共計 120,273 仟元確定無法收回，故 106 年 12 月 31 日沖銷相關備抵呆帳共計 120,273 仟元。

催 收 款

催收款主要係催收已久未能收回之應收帳款轉列。

十二、存 貨

	107年12月31日	106年12月31日
製 成 品	\$ 182,965	\$ 123,037
在 製 品	320,497	241,493
原 物 料	546,950	411,918
商 品	<u>103,699</u>	<u>80,985</u>
	<u>\$ 1,154,111</u>	<u>\$ 857,433</u>

107 年及 106 年 12 月 31 日之備抵存貨跌價及呆滯損失分別為 211,238 仟元及 159,135 仟元。

107 及 106 年度與存貨相關之銷貨成本分別為 2,275,561 仟元及 1,854,917 仟元。

107 及 106 年度之銷貨成本包括存貨跌價損失 49,612 仟元及 3,774 仟元。

十三、子公司

列入合併財務報告之子公司

本合併財務報告編製主體如下：

投資公司名稱	子公司名稱	業務性質	所持股權百分比		說明
			107年 12月31日	106年 12月31日	
本公司	福爾聯合股份有限公司	醫療器材設備買賣	100	100	
	喬聯科技股份有限公司	醫療器材設備製造及買賣	68.01	68.01	(1)
	泰達精密科技股份有限公司	電子零組件及模具之製造及買賣	92.22	92.22	
福爾聯合股份有限公司	亞太遠見股份有限公司	醫療器材設備買賣	100	100	
	泰瑞特科技股份有限公司	醫療器材設備買賣	78.26	78.26	(2)
	Fora Care Inc. (USA)	醫療器材設備買賣	100	100	
	ForaCare Taxes, Inc.	醫療救援及運輸服務	90	90	(3)
	ForaCare Technology Canada, Inc.	醫療器材設備買賣	100	100	(4)
	Foracare Japan	醫療器材設備買賣	100	100	(5)
	ForaCare SUISSSE AG	醫療器材設備買賣	70	70	
	普陽開發科技股份有限公司	電子零組件之製造及買賣	73.23	73.23	
喬聯科技股份有限公司	蘇州美商福爾醫療儀器有限公司	醫療器材設備買賣	100	100	
	福瑞科技股份有限公司	醫療器材設備買賣	100	100	(8)
	BioCare (BVI)	轉投資及進行三角貿易	100	100	
	蘇州喬陽醫學科技有限公司	醫療器材設備製造及買賣	100	100	
	蘇州鼎洋盛貿易有限公司	醫療器材設備買賣	100	-	(9)
亞太遠見股份有限公司	御康國際股份有限公司	醫療器材設備買賣	100	100	
	智慧視覺科技股份有限公司	轉投資及醫療器材設備買賣	100	100	(6)
智慧視覺科技股份有限公司	Smart OTC GmbH	醫療器材設備買賣	90	90	(7)

備註：

- 合併公司於 105 年 2 月買入喬聯公司之少數股權，對喬聯公司之持股自 67.84% 增加至 68.01%。
- 泰瑞特科技股份有限公司於 105 年 11 月成立於台灣，投資金額 18,000 仟元。
- ForaCare Taxes, Inc. 於 105 年 8 月新成立於美國德州，資本額為美元 1,000 仟元。
- ForaCare Technology Canada, Inc. 於 105 年 12 月新成立於加拿大，資本額為加幣 600 仟元。
- 合併公司於 105 年 5 月受贈少數股東股權，對 Foracare Japan 之持股自 96.3% 增加至 100%。

6. 智慧視覺科技股份有限公司於 105 年 11 月成立於台灣，投資金額 50,000 仟元。
7. Smart OTC GmbH 於 106 年 2 月成立於德國，投資金額為歐元 900 仟元。
8. 福瑞科技股份有限公司於 106 年 4 月 20 日成立於台灣，投資金額 10,000 仟元。
9. 蘇州鼎洋盛貿易有限公司於 107 年 1 月成立於蘇州，投資金額為人民幣 50 仟元。

十四、採用權益法之投資

投資關聯企業

	<u>107年12月31日</u>	<u>106年12月31日</u>
具重大性之關聯企業		
Imaco International- Medical-Analytical- Corporation GmbH (簡 稱 IMACO GmbH)	\$ 40,825	\$ 39,570
個別不重大之關聯企業	<u>15,711</u>	<u>17,831</u>
	<u>\$ 56,536</u>	<u>\$ 57,401</u>

(一) 具重大性之關聯企業

	<u>所 持 股 權 及 表 決 權 比 例</u>	
	<u>107年12月31日</u>	<u>106年12月31日</u>
IMACO GmbH	40.66%	40.66%

上述關聯企業之業務性質、主要營業場所及公司註冊之國家資訊，請參閱附表六「被投資公司資訊、所在地區…等相關資訊」附表。

合併公司於 104 年 4 月以現金 44,031 仟元。取得 IMACO GmbH 已發行之普通股 223 仟股，持股比例為 40.66%，取得對該公司重大影響。取得該公司所產生之商譽為 28,406 仟元係列入投資關聯企業之成本。

採用權益法之投資及合併公司對其所享有之損益及其他綜合損益份額，係按未經會計師查核之財務報告計算；惟合併公司管理階

層認為上述被投資公司財務報告未經會計師查核，尚不致產生重大影響。

IMACO GmbH

	<u>107年12月31日</u>	<u>106年12月31日</u>
流動資產	\$ 19,913	\$ 17,160
非流動資產	31,188	34,606
流動負債	(20,096)	(23,927)
非流動負債	(457)	(377)
權益	<u>\$ 30,548</u>	<u>\$ 27,462</u>
合併公司持股比例	40.66%	40.66%
合併公司享有之權益	\$ 12,419	\$ 11,164
商譽	<u>28,406</u>	<u>28,406</u>
投資帳面金額	<u>\$ 40,825</u>	<u>\$ 39,570</u>
	<u>107年度</u>	<u>106年度</u>
營業收入	<u>\$ 62,788</u>	<u>\$ 55,413</u>
本年度淨利	<u>\$ 3,403</u>	<u>\$ 5,129</u>
其他綜合損益	<u>\$ -</u>	<u>\$ -</u>

(二) 個別不重大之關聯企業彙總資訊

	<u>107年度</u>	<u>106年度</u>
合併公司享有之份額		
繼續營業單位本期淨		
(損)利	(\$ 1,902)	\$ 738
其他綜合損益	<u>-</u>	<u>-</u>
綜合損益總額	<u>(\$ 1,902)</u>	<u>\$ 738</u>

合併公司於 105 年度取得個別不重大之關聯企業。取得該公司所產生之商譽為 7,149 仟元係列入投資關聯企業之成本。

合併公司於 106 年 1 月處分採用權益法之投資公司，處分價款 9,871 仟元，產生處分損失 3,589 仟元。

採用權益法之投資及合併公司對其所享有之損益及其他綜合損益份額，係按未經會計師查核之財務報告計算；惟合併公司管理階層認為上述被投資公司財務報告未經會計師查核，尚不致產生重大影響。

十五、不動產、廠房及設備

	自有土地	建築物	機器設備	模具設備	電腦通訊設備	運輸設備	其他設備	租賃改良	未完工程	合計
成本										
106年1月1日餘額	\$ 567,404	\$ 699,882	\$ 806,666	\$ 343,362	\$ 44,645	\$ 6,013	\$ 48,196	\$ 1,818	\$ 32,411	\$2,550,397
增添	-	60,852	17,626	31,590	6,445	1,500	3,355	-	10,230	131,598
重分類	34,862	41,392	3,174	2,621	-	-	-	-	(31,950)	50,099
處分	-	-	(135)	(2,231)	(958)	-	(332)	-	-	(3,656)
淨兌換差額	(1,106)	(699)	(65)	(116)	(392)	(395)	105	(21)	-	(2,689)
106年12月31日餘額	<u>\$ 601,160</u>	<u>\$ 801,427</u>	<u>\$ 827,266</u>	<u>\$ 375,226</u>	<u>\$ 49,740</u>	<u>\$ 7,118</u>	<u>\$ 51,324</u>	<u>\$ 1,797</u>	<u>\$ 10,691</u>	<u>\$2,725,749</u>
累計折舊及減損										
106年1月1日餘額	\$ -	\$ 365,946	\$ 426,960	\$ 286,589	\$ 37,669	\$ 4,237	\$ 40,421	\$ 1,292	\$ -	\$1,163,114
折舊費用	-	40,971	115,908	28,053	4,404	895	3,616	467	-	194,314
重分類	-	755	-	-	-	-	-	-	-	755
處分	-	-	(125)	(185)	(958)	-	(325)	-	-	(1,593)
淨兌換差額	-	(197)	(60)	(58)	(285)	(262)	(13)	(8)	-	(883)
106年12月31日餘額	<u>\$ -</u>	<u>\$ 407,475</u>	<u>\$ 542,683</u>	<u>\$ 314,399</u>	<u>\$ 40,830</u>	<u>\$ 4,870</u>	<u>\$ 43,699</u>	<u>\$ 1,751</u>	<u>\$ -</u>	<u>\$1,355,707</u>
106年12月31日淨額	<u>\$ 601,160</u>	<u>\$ 393,952</u>	<u>\$ 284,583</u>	<u>\$ 60,827</u>	<u>\$ 8,910</u>	<u>\$ 2,248</u>	<u>\$ 7,625</u>	<u>\$ 46</u>	<u>\$ 10,691</u>	<u>\$1,370,042</u>
成本										
107年1月1日餘額	\$ 601,160	\$ 801,427	\$ 827,266	\$ 375,226	\$ 49,740	\$ 7,118	\$ 51,324	\$ 1,797	\$ 10,691	\$2,725,749
增添	750,738	121,772	45,958	23,710	3,835	1,303	4,272	-	2,820	954,408
重分類	-	20,895	30,962	2,681	(461)	-	269	-	(10,691)	43,655
處分	-	(410)	(4,372)	(740)	(2,475)	-	(9,517)	-	-	(17,514)
淨兌換差額	1,789	650	(130)	(221)	172	149	(14)	(36)	-	2,359
107年12月31日餘額	<u>\$1,353,687</u>	<u>\$ 944,334</u>	<u>\$ 899,684</u>	<u>\$ 400,656</u>	<u>\$ 50,811</u>	<u>\$ 8,570</u>	<u>\$ 46,334</u>	<u>\$ 1,761</u>	<u>\$ 2,820</u>	<u>\$3,708,657</u>
累計折舊及減損										
107年1月1日餘額	\$ -	\$ 407,475	\$ 542,683	\$ 314,399	\$ 40,830	\$ 4,870	\$ 43,699	\$ 1,751	\$ -	\$1,355,707
折舊費用	-	46,321	101,719	25,276	4,473	826	3,382	40	-	182,037
重分類	-	-	-	-	(391)	-	391	-	-	-
處分	-	(410)	(2,109)	(678)	(2,475)	-	(9,517)	-	-	(15,189)
淨兌換差額	-	167	(116)	(163)	111	120	(28)	(36)	-	55
107年12月31日餘額	<u>\$ -</u>	<u>\$ 453,553</u>	<u>\$ 642,177</u>	<u>\$ 338,834</u>	<u>\$ 42,548</u>	<u>\$ 5,816</u>	<u>\$ 37,927</u>	<u>\$ 1,755</u>	<u>\$ -</u>	<u>\$1,522,610</u>
107年12月31日淨額	<u>\$1,353,687</u>	<u>\$ 490,781</u>	<u>\$ 257,507</u>	<u>\$ 61,822</u>	<u>\$ 8,263</u>	<u>\$ 2,754</u>	<u>\$ 8,407</u>	<u>\$ 6</u>	<u>\$ 2,820</u>	<u>\$2,186,047</u>

合併公司之不動產、廠房及設備係以直線基礎按下列耐用年數計提折舊：

建築物	
房屋及主建物	50年至51年
工程系統	3年至11年
機器設備	1至10.5年
模具設備	1至6年
電腦通訊設備	3至6年
運輸設備	6年
其他設備	2至6年
租賃改良	3至8年

合併公司設定質押作為借款擔保之不動產、廠房及設備金額，請參閱附註三一。

十六、投資性不動產

	107年12月31日	106年12月31日
已完工投資性不動產	<u>\$983,513</u>	<u>\$979,286</u>

	已 完 工 投 資 性 不 動 產
<u>成 本</u>	
106 年 1 月 1 日 餘 額	\$ 357,695
增 添	688,556
本期重分類	(44,304)
淨兌換差額	(12,157)
106 年 12 月 31 日 餘 額	<u>\$ 989,790</u>
<u>累計折舊及減損</u>	
106 年 1 月 1 日 餘 額	\$ 6,229
折舊費用	5,255
本期重分類	755
淨兌換差額	<u>225</u>
106 年 12 月 31 日 餘 額	<u>\$ 10,504</u>
106 年 12 月 31 日 淨 額	<u>\$ 979,286</u>

	已 完 工 投 資 性 不 動 產
<u>成 本</u>	
107 年 1 月 1 日 餘 額	\$ 989,790
增 添	2,365
轉列為不動產、廠房及設備	(9,375)
本期重分類	1,951
淨兌換差額	<u>14,501</u>
107 年 12 月 31 日 餘 額	<u>\$ 999,232</u>
<u>累計折舊及減損</u>	
107 年 1 月 1 日 餘 額	\$ 10,504
折舊費用	4,811
淨兌換差額	<u>404</u>
107 年 12 月 31 日 餘 額	<u>\$ 15,719</u>
107 年 12 月 31 日 淨 額	<u>\$ 983,513</u>

投資性不動產係以直線基礎按下列耐用年數計提折舊：

建 築 物 20~51年

- (一) 本公司座落於台灣新北市三重區之投資性不動產淨額為 26,129 仟元，公允價值未經獨立評價人員評價，僅由本公司管理階層採用市場參與者常用之評價模型進行評價。該評價係參考類似不動產交易價格之市場證據，評價所得之公允價值如下：

	107年12月31日	106年12月31日
公允價值	<u>\$ 94,297</u>	<u>\$ 87,288</u>

(二) 本公司座落於日本之投資性不動產淨額為 280,617 仟元，公允價值未經獨立評價人員評價，僅由本公司管理階層採用市場參與者常用之評價模型進行評價。該評價係參考類似不動產交易價格之市場證據，評價所得之公允價值如下：

	107年12月31日	106年12月31日
公允價值	<u>\$331,809</u>	<u>\$315,111</u>

(三) 本公司 106 年 3 月購置座落於台灣新北市五股區之投資性不動產 688,566 仟元，107 年 12 月 31 日淨額為 676,767 仟元，購買價格係參酌專家報告並加上交易相關成本，公允價值係由獨立專業估價師評價衡量。該評價係參考類似不動產交易價格之市場證據，評價所得之公允價值如下：

	107年12月31日	106年12月31日
公允價值	<u>\$ 790,000</u>	<u>\$ 790,000</u>

合併公司之所有投資性不動產皆係自有權益。合併公司設定質押作為借款擔保之投資性不動產金額，請參閱附註三一。

十七、借 款

(一) 短期借款

	107年12月31日	106年12月31日
<u>擔保借款</u> (附註三一)		
— 銀行借款	\$ 426,000	\$ 446,000
<u>無擔保借款</u>		
— 信用額度借款	<u>594,000</u>	<u>577,000</u>
	<u>\$ 1,020,000</u>	<u>\$ 1,023,000</u>

銀行週轉性借款之利率於 107 及 106 年度分別為 0.99%-3.07% 及 1.10%-3.06%。

(二) 長期借款

	107年12月31日	106年12月31日
<u>擔保借款</u> (附註三一)		
銀行借款	\$986,682	\$477,778
<u>無擔保借款</u>		
信用額度借款	13,569	-
減：列為1年內到期部分	(68,920)	(33,334)
長期借款	<u>\$931,331</u>	<u>\$444,444</u>

該銀行借款係以合併公司自有土地及建築物抵押擔保（參閱附註三一），借款到期日為122年6月19日，截至107年及106年12月31日止，有效年利率分別為1.1%-1.48%及1.48%。

合併公司之借款包括：

	到 期 日	重 大 條 款	有效利率	107年12月31日	106年12月31日
固定利率借款：					
華南銀行 擔保借款	121.4.7	按月本金平均攤還利息按月計付	1.48%	\$ 444,444	\$ 477,778
浮動利率借款：					
玉山銀行 擔保借款	122.6.12	按月平均攤還本息	1.10%	542,238	-
信用額度借款	122.6.12	按月平均攤還本息	1.10%	13,569	-
銀行借款總額				<u>\$ 1,000,251</u>	<u>\$ 477,778</u>

十八、應付公司債

	107年12月31日	106年12月31日
國內無擔保公司債	\$286,000	\$599,800
減：應付公司債折價	(2,581)	(9,759)
減：列為一年內到期部分	(283,419)	(590,041)
	<u>\$ -</u>	<u>\$ -</u>

國內第二次有擔保可轉換公司債

本公司於104年3月16日發行本公司國內第二次有擔保可轉換公司債，總額陸億元，票面利率為零，至109年3月16日到期。

償還或轉換辦法如下：

- (一) 本公司得於公司債發行滿1個月之翌日起至發行期間屆滿前40日止，於符合約定條件時，按約定價格向公司債持有人要求贖回公司債。

- (二) 公司債持有人得於公司債發行滿符合約定條件時 3 年之前 40 日內要求本公司以債券面額加計 1% 年收益率 (以複利計算) 之利率，以現金贖回本轉換債。
- (三) 公司債持有人於公司債發行日後滿 1 個月之翌日起至到期日止，得隨時向本公司請求依當時之轉換價格轉換為本公司普通股股票，若屆時未轉換，將於到期時以票面金額贖回。
- (四) 本公司於本債券到期時依債券面額之 105.10% (實質收益率為 1%) 以現金一次償還。

此可轉換公司債包括負債及權益組成部分，權益組成部分於權益項下以資本公積－認股權表達。負債組成部分原始認列之有效利率為 0.76%。

截至 107 年 12 月 31 日止，已行使轉換權之公司債面額為 314,000 仟元，其中轉列普通股股本計 30,344 仟元，轉換淨額超過轉換之普通股面額轉列資本公積－轉換公司債，轉換溢價計 287,291 仟元；另因行使公司債轉換權，致原始發行認列之資本公積－可轉換公司債認股權減少 8,104 仟元、應付公司債折價減少 3,576 仟元及透過損益按公允價值衡量之金融資產－流動減少 893 仟元。

發行價款 (減除交易成本 6,672 仟元)	\$ 593,328
權益組成部分 (減除分攤至權益之交易成本 174 仟元)	(15,486)
贖賣回權價值	_____
發行日負債組成部分 (減除分攤至負債之交易成本 6,498 仟元)	577,842
以有效利率 0.76% 計算之利息	12,393
應付公司債轉換普通股	(<u>194</u>)
106 年 12 月 31 日負債組成部分	\$ 590,041
以有效利率 0.76% 計算之利息	3,607
應付公司債轉換為普通股	(<u>310,229</u>)
107 年 12 月 31 日負債組成部分	<u>\$ 283,419</u>

十九、應付帳款

本公司支付貨款之賒帳期間約 30~90 天。本公司訂有財務風險管理政策，以確保所有應付款於預先約定之信用期限內償還。

二十、其他負債

	107年12月31日	106年12月31日
<u>流 動</u>		
其他應付款		
應付薪資及獎金	\$123,800	\$ 89,076
應付勞健保	12,004	11,113
應付員工分紅及董監酬勞	101,557	33,408
應付設備款	16,582	17,185
應付消耗品費	1,811	4,462
應付佣金	21,989	11,461
其 他	<u>63,821</u>	<u>47,271</u>
	<u>\$341,564</u>	<u>\$213,976</u>
其他負債		
暫收款	\$ -	\$ 24,930
預收貨款	-	7,994
合約負債	96,099	-
其 他	<u>1,882</u>	<u>1,813</u>
	<u>\$ 97,981</u>	<u>\$ 34,737</u>
<u>非 流 動</u>		
其他負債		
存入保證金	<u>\$ 13,791</u>	<u>\$ 16,069</u>

二一、退職後福利計畫

確定提撥計畫

合併公司中之本公司所適用「勞工退休金條例」之退休金制度，係屬政府管理之確定提撥退休計畫，依員工每月薪資 6% 提撥退休金至勞工保險局之個人專戶。

二二、權 益

(一) 股 本

普 通 股

	107年12月31日	106年12月31日
額定股數(仟股)	<u>105,000</u>	<u>105,000</u>
額定股本	<u>\$ 1,050,000</u>	<u>\$ 1,050,000</u>
已發行且已收足股款之股數 (仟股)	<u>81,361</u>	<u>78,328</u>
已發行股本	<u>\$ 813,605</u>	<u>\$ 783,277</u>

本公司股本變動主要係可轉換公司債轉換普通股所致。

(二) 資本公積

	107年12月31日	106年12月31日
<u>得用以彌補虧損、發放現金或撥充股本(1)</u>		
股票發行溢價	\$ 422,134	\$ 500,462
公司債轉換溢價	806,801	519,693
受贈資產	77,197	65,428
<u>不得作為任何用途</u>		
員工認股權	62,461	62,461
可轉換公司債權益組成項目	7,383	15,482
其他	1,455	1,455
	<u>\$ 1,377,431</u>	<u>\$ 1,164,981</u>

1. 此類資本公積得用以彌補虧損，亦得於公司無虧損時，用以發放現金或撥充股本，惟撥充股本時每年以實收股本之一定比率為限。

(三) 保留盈餘及股利政策

本公司章程之盈餘分派政策規定，本公司年度決算如有盈餘，依法繳納稅捐，彌補累積虧損後，再提 10% 為法定盈餘公積，其餘再依法令規定提列或迴轉特別盈餘公積；如尚有餘額，併同累積未分配盈餘，由董事會擬具盈餘分配議案，提請股東會決議分派股東股息紅利。修正前後章程之員工及董監事酬勞分派政策，參閱附註二四之(六)員工酬勞及董監事酬勞。

另依據本公司章程規定，股利發放視公司當時之股本、財務結構、營運狀況及盈餘之考量，盈餘分派得以現金及股票股利為之，惟現金股利不得低於全部股利總額 10%。

法定盈餘公積應提撥至其餘額達公司實收股本總額時為止。法定盈餘公積得用以彌補虧損。公司無虧損時，法定盈餘公積超過實收股本總額 25% 之部分除得撥充股本外，尚得以現金分配。

本公司依金管證發字第 1010012865 號函、金管證發字第 1010047490 號函、金管證發字第 1030006415 號及「採用國際財務報導準則 (IFRSs) 後，提列特別盈餘公積之適用疑義問答」等規定提列及迴轉特別盈餘公積。

本公司於 107 年 5 月 30 日及 106 年 5 月 24 日舉行股東常會，決議通過 106 及 105 年度盈餘分配案如下：

	盈 餘 分 配 案		每 股 股 利 (元)	
	106年度	105年度	106年度	105年度
法定盈餘公積	\$ 42,521	\$ 48,942	\$ -	\$ -
特別盈餘公積	14,619	11,761	-	-
現金股利	313,311	223,793	4	3

另本公司股東常會於 107 年 5 月 30 日決議以資本公積 78,328 仟元發放現金。

有關 107 年度之盈餘分配案尚待預計於 108 年 4 月召開之董事會決議。

二三、收 入

	107年度	106年度
客戶合約收入		
商品銷貨收入	<u>\$ 4,347,275</u>	<u>\$ 3,344,896</u>
<u>合約餘額</u>		
	107年12月31日	106年12月31日
應收帳款 (附註十一)	<u>\$ 1,055,099</u>	<u>\$ 752,302</u>
合約負債		
商品銷貨 (附註二十)	<u>\$ 96,099</u>	<u>\$ -</u>

客戶合約收入之細分請詳參閱附註三七。

二四、本期淨利

(一) 其他收入

	107年度	106年度
租金收入	\$ 50,504	\$ 19,297
利息收入	6,885	3,093
股利收入	140	1,039
政府補助收入	326	4,117
退稅收入	6,351	6,948
放棄員工酬勞收入	-	15,000
其 他	27,508	14,092
	<u>\$ 91,714</u>	<u>\$ 63,586</u>

(二) 其他利益及損失

	107年度	106年度
處分不動產、廠房及設備利益	\$ 49	\$ 1,064
處分權益法之投資損失	-	(3,589)
處分金融資產利益	1,898	-
淨外幣兌換利益(損失)	42,332	(46,661)
透過損益按公允價值衡量之 金融資產評價利益(損失)	1,747	(3,153)
其他	(135)	(15,523)
	<u>\$ 45,891</u>	<u>(\$ 67,862)</u>

(三) 財務成本

	107年度	106年度
銀行借款利息	\$ 21,824	\$ 15,545
可轉換公司債利息	3,607	3,316
其他利息費用	29	1,176
	<u>\$ 25,460</u>	<u>\$ 20,037</u>

(四) 折舊及攤銷

	107年度	106年度
折舊費用依功能別彙總		
營業成本	\$147,625	\$134,289
營業費用	<u>39,223</u>	<u>65,280</u>
	<u>\$186,848</u>	<u>\$199,569</u>
攤銷費用依功能別彙總		
營業成本	\$ 1,512	\$ 1,069
營業費用	<u>6,428</u>	<u>3,985</u>
	<u>\$ 7,940</u>	<u>\$ 5,054</u>

(五) 員工福利費用

	107年度	106年度
退職後福利(附註十九)		
確定提撥計畫	\$ 26,561	\$ 23,549
其他員工福利	<u>827,367</u>	<u>623,625</u>
員工福利費用合計	<u>\$853,928</u>	<u>\$647,174</u>
依功能別彙總		
營業成本	\$391,105	\$289,972
營業費用	<u>462,823</u>	<u>357,202</u>
	<u>\$853,928</u>	<u>\$647,174</u>

(六) 員工酬勞及董監事酬勞

本公司係以當年度扣除分派員工及董監酬勞前之稅前利益分別以不低於 3% 及不高於 3% 提撥員工酬勞及董監事酬勞。107 及 106 年度員工酬勞及董監事酬勞分別於 108 年 3 月 12 日及 107 年 3 月 6 日經董事會決議如下：

估列比例

	<u>107年度</u>	<u>106年度</u>
員工酬勞	7.62%	4.70%
董監事酬勞	0.69%	0.40%

金 額

	<u>107年度</u>		<u>106年度</u>	
	<u>現 金</u>	<u>股 票</u>	<u>現 金</u>	<u>股 票</u>
員工酬勞	\$ 87,870	\$ -	\$ 27,449	\$ -
董監事酬勞	8,000	-	2,337	-

年度合併財務報告通過發布日後若金額仍有變動，則依會計估計變動處理，於次一年度調整入帳。

106 及 105 年度員工酬勞及董監事酬勞之實際配發金額與 106 及 105 年度合併財務報告之認列金額並無差異。

有關本公司 108 及 107 年董事會決議之員工酬勞及董監事酬勞資訊，請至台灣證券交易所「公開資訊觀測站」查詢。

(七) 外幣兌換損益

	<u>107年度</u>	<u>106年度</u>
外幣兌換利益總額	\$ 71,368	\$ 46,560
外幣兌換損失總額	(<u>29,036</u>)	(<u>93,221</u>)
淨 損 益	<u>\$ 42,332</u>	<u>(\$ 46,661)</u>

(八) 減損損失

	<u>107年度</u>	<u>106年度</u>
存貨（包含於營業成本）	<u>(\$ 49,612)</u>	<u>(\$ 3,774)</u>

二五、所得稅

(一) 認列於損益之所得稅

所得稅費用之主要組成項目如下：

	<u>107年度</u>	<u>106年度</u>
當期所得稅		
當期產生者	\$220,138	\$ 93,490
未分配盈餘加徵	8,585	20,856
以前年度之調整	<u>5,835</u>	<u>25,350</u>
	234,558	139,696
遞延所得稅		
當期產生者	(24,920)	18,549
稅率變動	<u>(10,498)</u>	<u>-</u>
認列於損益之所得稅費用	<u>\$199,140</u>	<u>\$158,245</u>

會計所得與當期所得稅費用之調節如下：

	<u>107年度</u>	<u>106年度</u>
繼續營業單位稅前淨利	<u>\$1,098,312</u>	<u>\$612,474</u>
稅前淨利按法定稅率計算之 所得稅費用（107年及106 年度分別採20%及17%）	\$219,662	\$104,121
稅上不可減除之費損	9,485	(2,932)
子公司盈餘之遞延所得稅影 響數	2,655	2,127
研發抵減	(27,876)	-
未分配盈餘加徵	8,585	20,856
未認列之虧損扣抵／暫時性 差異	(4,705)	8,507
稅率變動	(10,498)	-
以前年度之當期所得稅費用 於本期之調整	5,835	25,350
於其他轄區營運之子公司不 同稅率之影響數	<u>(4,003)</u>	<u>216</u>
認列於損益之所得稅費用	<u>\$199,140</u>	<u>\$158,245</u>

合併公司適用中華民國所得稅法之個體於106年所適用之稅率為17%。107年2月修正後中華民國所得稅法將營利事業所得稅稅率由17%調整為20%，並自107年度施行。此外，107年度未分配盈餘所適用之稅率將由10%調降為5%；中國地區子公司所適用之稅率為25%；其他轄區所產生之稅額係依各相關轄區適用之稅率計算。

由於 108 年度股東會盈餘分配情形尚具不確定性，故 107 年度未分配盈餘加徵 10% 所得稅之潛在所得稅後果尚無法可靠決定。

(二) 認列於其他綜合損益之所得稅

	<u>107年度</u>	<u>106年度</u>
<u>遞延所得稅</u>		
認列於其他綜合損益		
稅率變動	\$ 927	\$ -
當期產生		
— 國外營運機構換算	(<u>4,265</u>)	<u>2,539</u>
	(<u>\$ 3,338</u>)	<u>\$ 2,539</u>

(三) 本期所得稅資產與負債

	<u>107年12月31日</u>	<u>106年12月31日</u>
本期所得稅資產		
應收退稅款	<u>\$ 778</u>	<u>\$ 1,250</u>
本期所得稅負債		
應付所得稅	<u>\$193,404</u>	<u>\$ 68,627</u>

(四) 遞延所得稅資產與負債

遞延所得稅資產及負債之變動如下：

107 年度

	<u>年初餘額</u>	<u>認列於損益</u>	<u>認列於其他 綜合損益</u>	<u>稅率變動</u>	<u>兌換差額</u>	<u>年底餘額</u>
<u>遞延所得稅資產</u>						
暫時性差異						
不動產、廠房及設備	\$ 15,067	(\$ 413)	\$ -	\$ 2,659	(\$ 1)	\$ 17,312
未實現銷貨毛利	11,001	8,824	-	-	(1)	19,824
國外營運機構兌換 差額	5,684	-	(4,031)	1,156	-	2,809
備抵呆帳	7,834	11,476	-	1,382	(1)	20,691
備抵存貨跌價	18,261	8,802	-	3,222	-	30,285
投資損益	26,399	7,706	-	4,630	(162)	38,573
其他	<u>7,422</u>	<u>(4,232)</u>	<u>-</u>	<u>1,308</u>	<u>3</u>	<u>4,501</u>
	91,668	32,163	(4,031)	14,357	(162)	133,995
虧損扣抵	<u>978</u>	<u>(851)</u>	<u>-</u>	<u>173</u>	<u>-</u>	<u>300</u>
	<u>\$ 92,646</u>	<u>\$ 31,312</u>	<u>(\$ 4,031)</u>	<u>\$ 14,530</u>	<u>(\$ 162)</u>	<u>\$ 134,295</u>
<u>遞延所得稅負債</u>						
暫時性差異						
未實現兌換損益	(\$ 411)	\$ 310	\$ -	(\$ 10)	(\$ 5)	(\$ 116)
透過損益按公允價 值衡量之金融資 產	(163)	(349)	-	(29)	-	(541)
國外營運機構兌換 差額	(1,298)	-	(234)	(229)	-	(1,761)
投資損益	<u>(16,077)</u>	<u>(6,353)</u>	<u>-</u>	<u>(2,837)</u>	<u>(1)</u>	<u>(25,268)</u>
	<u>(\$ 17,949)</u>	<u>(\$ 6,392)</u>	<u>(\$ 234)</u>	<u>(\$ 3,105)</u>	<u>(\$ 6)</u>	<u>(\$ 27,686)</u>

106 年度

	年 初 餘 額	認 列 於 損 益	認 列 於 其 他 綜 合 損 益	兌 換 差 額	年 底 餘 額
<u>遞 延 所 得 稅 資 產</u>					
暫時性差異					
不動產、廠房及設備	\$ 15,066	\$ -	\$ -	\$ 1	\$ 15,067
未實現銷貨毛利	18,018	(7,017)	-	-	11,001
國外營運機構兌換 差額	12,749	-	(7,065)	-	5,684
備抵呆帳	26,558	(18,725)	-	1	7,834
備抵存貨跌價	17,074	1,187	-	-	18,261
投資損益	17,243	9,156	-	-	26,399
其 他	<u>2,731</u>	<u>4,695</u>	<u>-</u>	<u>(4)</u>	<u>7,422</u>
	109,439	(10,704)	(7,065)	(2)	91,668
虧損扣抵	<u>746</u>	<u>232</u>	<u>-</u>	<u>-</u>	<u>978</u>
	<u>\$ 110,185</u>	<u>(\$ 10,472)</u>	<u>(\$ 7,065)</u>	<u>(\$ 2)</u>	<u>\$ 92,646</u>
<u>遞 延 所 得 稅 負 債</u>					
暫時性差異					
未實現兌換損益	(\$ 61)	(\$ 357)	\$ -	\$ 7	(\$ 411)
透過損益按公允價 值衡量之金融資 產	(163)	-	-	-	(163)
國外營運機構兌換 差額	(10,901)	-	9,604	(1)	(1,298)
投資損益	<u>(8,357)</u>	<u>(7,720)</u>	<u>-</u>	<u>-</u>	<u>(16,077)</u>
	<u>(\$ 19,482)</u>	<u>(\$ 8,077)</u>	<u>\$ 9,604</u>	<u>\$ 6</u>	<u>(\$ 17,949)</u>

(五) 所得稅核定情形

1. 本公司之營利事業所得稅結算申報截至 105 年度以前之申報案件，業經稅捐稽徵機關核定。
2. 福爾聯合股份有限公司之營利事業所得稅結算申報截至 105 年度以前之申報案件，業經稅捐稽徵機關核定。
3. 喬聯科技股份有限公司之營利事業所得稅結算申報截至 105 年度以前之申報案件，業經稅捐稽徵機關核定。
4. 泰達精密科技股份有限公司之營利事業所得稅結算申報截至 105 年度以前之申報案件，業經稅捐稽徵機關核定。
5. 普陽開發科技股份有限公司之營利事業所得稅結算申報截至 105 年度以前之申報案件，業經稅捐稽徵機關核定。
6. 亞太遠見股份有限公司之營利事業所得稅結算申報截至 105 年度以前之申報案件，業經稅捐稽徵機關核定。

7. 本公司及子公司所得稅結算申報案件，除前 6 項所述公司業經中華民國稅捐稽徵機關核定，其餘各公司業已依各國當地政府規定期限，完成所得稅申報。

二六、每股盈餘

	單位：每股元	
	107 年度	106 年度
基本每股盈餘	<u>\$ 11.05</u>	<u>\$ 5.43</u>
稀釋每股盈餘	<u>\$ 10.52</u>	<u>\$ 5.13</u>

用以計算每股盈餘之盈餘及普通股加權平均股數如下：

本年度淨利

	107年度	106年度
用以計算基本每股盈餘之淨利	<u>\$876,675</u>	<u>\$425,207</u>
具稀釋作用潛在普通股之影響：		
可轉換公司債稅後利息	<u>2,884</u>	<u>3,677</u>
用以計算稀釋每股盈餘之盈餘	<u>\$879,559</u>	<u>\$428,884</u>

股 數

	單位：仟股	
	107年度	106年度
用以計算基本每股盈餘之普通股加權平均股數	79,337	78,328
具稀釋作用潛在普通股之影響：		
員工酬勞或員工分紅	569	573
轉換公司債	<u>3,738</u>	<u>4,758</u>
用以計算稀釋每股盈餘之普通股加權平均股數	<u>83,644</u>	<u>83,659</u>

若合併公司得選擇以股票或現金發放員工酬勞或員工分紅，則計算稀釋每股盈餘時，假設員工酬勞或員工分紅將採發放股票方式，並於該潛在普通股具有稀釋作用時計入加權平均流通在外股數，以計算稀釋每股盈餘。於次年度股東會決議員工酬勞或員工分紅發放股數前計算稀釋每股盈餘時，亦繼續考量該等潛在普通股之稀釋作用。

二七、非現金交易

合併公司於 107 年及 106 年進行下列非現金交易之投資活動：

- (一) 合併公司於 107 年取得公允價值合計 954,408 仟元之不動產、廠房及設備，其他應付款項減少 603 仟元，購置不動產、廠房及設備支付現金數共計 955,011 仟元（參閱附註十五）。
- (二) 合併公司於 107 年預付設備款重分類至不動產、廠房及投資性不動產設備共計 34,280 仟元及 1,951 仟元（參閱附註十五及十六）。
- (三) 合併公司於 106 年取得公允價值合計 131,598 仟元之不動產、廠房及設備，其他應付款項增加 12,717 仟元，購置不動產、廠房及設備支付現金數共計 118,881 仟元（參閱附註十五）。
- (四) 合併公司於 106 年預付設備款重分類至不動產、廠房及設備共計 5,795 仟元（參閱附註十五）。

二八、資本風險管理

合併公司進行資本管理以確保集團內各企業能夠於繼續經營之前提下，藉由將債務及權益餘額最適化，以使股東報酬極大化。合併公司之整體策略並無變化。

合併公司資本結構係由合併公司之淨債務（即借款減除現金及約當現金）及歸屬於本公司業主之權益（即股本、資本公積、保留盈餘及其他權益項目）組成。

合併公司不須遵守其他外部資本規定。

合併公司主要管理階層每年重新檢視集團資本結構，其檢視內容包括考量各類資本之成本及相關風險。合併公司依據主要管理階層之建議，將藉由支付股利、發行新股、買回股份及發行新債或償付舊債等方式平衡其整體資本結構。

二九、金融工具

(一) 金融工具之種類

	<u>107年12月31日</u>	<u>106年12月31日</u>
<u>金融資產</u>		
透過損益按公允價值衡量之		
金融資產	\$ 1,815	\$ 12,060
按攤銷後成本衡量之金融資產		
(註1)	2,774,593	-
放款及應收款(註2)	-	2,557,369
備供出售金融資產(註3)	-	12,394
透過其他綜合損益按公允價		
值衡量之金融資產		
權益工具投資	17,619	-
<u>金融負債</u>		
以攤銷後成本衡量(註4)	2,907,838	2,620,907

註1：餘額係包含現金及約當現金、應收票據、應收帳款、其他應收款及按攤銷後成本衡量之金融資產—流動等以攤銷後成本衡量之金融資產。

註2：餘額係包含現金及約當現金、應收票據、應收帳款、其他應收款、其他金融資產—流動及其他金融資產—非流動等以攤銷後成本衡量之放款及應收款。

註3：餘額係包含分類為備供出售之以成本衡量金融資產餘額。

註4：餘額係包含短期借款、應付票據、應付帳款、其他應付款、一年或一營業週期內到期或執行賣回權之長期借款及應付公司債及長期借款等以攤銷後成本衡量之金融負債。

(二) 財務風險管理目的與政策

合併公司主要金融工具包括應收帳款、應付帳款、借款及應付公司債。合併公司之財務管理部門係為各業務單位提供服務，統籌協調進入國內金融市場操作，藉由依照風險程度與廣度分析暴險之內部風險報告監督及管理合併公司營運有關之財務風險。該等風險包括市場風險(包含匯率風險、利率風險及其他價格風險)、信用風險及流動性風險。本集團日常營運受多項財務風險之影響，包含市

場風險（包括匯率風險、利率風險及價格風險）、信用風險及流動性風險。

1. 市場風險

合併公司之營運活動使合併公司承擔之主要財務風險為外幣匯率變動風險（參閱下述(1)）以及利率變動風險（參閱下述(2)）。

(1) 匯率風險

本合併公司持有之外幣金融資產與負債受有匯率變動之風險，本合併公司已建立相關控管機制，隨時監控持有之部位及市場匯率之波動情形，以降低所面臨之匯率風險。

本合併公司於資產負債表日非功能性貨幣計價之貨幣性資產與貨幣性負債帳面金額（包含合併財務報表中已沖銷之非功能性貨幣計價之貨幣性項目），參閱附註三五。

敏感度分析

合併公司主要受到美元及歐元貨幣匯率波動之影響。

下表詳細說明當新台幣（功能性貨幣）對各攸關外幣之匯率增加及減少 1% 時，合併公司之敏感度分析。1% 係為集團內部向主要管理階層報告匯率風險時所使用之敏感度比率，亦代表管理階層對外幣匯率之合理可能變動範圍之評估。敏感度分析僅包括流通在外之外幣貨幣性項目，並將其期末之換算以匯率變動 1% 予以調整。敏感度分析之範圍包括外部放款／借款中非以債權人或借款人功能性貨幣計價者。下表之正數係表示當新台幣相對於各相關貨幣升值 1% 時，將使稅前淨利或權益減少之金額；當新台幣相對於各相關外幣貶值 1% 時，其對稅前淨利或權益之影響將為同金額之負數。

	美元貨幣之影響		歐元貨幣之影響	
	107年度	106年度	107年度	106年度
損	\$ 13,537	\$ 15,763	\$ 5,110	\$ 3,910
益				

主要源自於合併公司於資產負債表日尚流通在外且未進行現金流量避險之美元及歐元貨幣計價應收、應付款項。

(2) 利率風險

因合併公司內之個體同時以固定及浮動利率借入資金，因而產生利率暴險。合併公司藉由維持一適當之固定及浮動利率組合，來管理利率風險。

合併公司於資產負債表日受利率暴險之金融資產及金融負債帳面金額如下：

	107年12月31日	106年12月31日
具公允價值利率風險		
— 金融負債	\$ 283,419	\$ 590,041
具現金流量利率風險		
— 金融資產	1,648,049	1,755,015
— 金融負債	2,020,251	1,500,778

利率風險係因市場利率之變動而導致金融工具之公允價值或未來現金流量波動之風險，本公司之利率風險主要來自於浮動利率借款，若利率增加或減少 1%，在所有其他變數維持不變之情況下，合併公司 107 及 106 年度之稅前淨利將分別減少 3,722 仟元及增加 2,542 仟元。

2. 信用風險

信用風險係指交易對方拖欠合約義務而造成集團財務損失之風險。截至資產負債表日，合併公司可能因交易對方未履行義務及合併公司提供財務保證造成財務損失之最大信用風險暴險主要係來自於：合併資產負債表所認列之金融資產帳面金額。

合併公司之信用風險主要係集中於合併公司前五大客戶，截至 107 年及 106 年 12 月 31 日止，應收帳款總額來自前述客戶之比率分別為 21% 及 19%，除了前述客戶外，合併公司並無對任何單一交易對方或任何一組具相似特性之交易對方有重大的信用暴險。

3. 流動性風險

合併公司係透過管理及維持足夠部位之現金及約當現金以支應集團營運並減輕現金流量波動之影響。合併公司管理階層監督銀行融資額度使用狀況並確保借款合同條款之遵循。

銀行借款對本合併公司而言係為一項重要流動性來源。截至107年及106年12月31日止，合併公司未動用之融資額度，參閱下列融資額度之說明。

融資額度

	<u>107年12月31日</u>	<u>106年12月31日</u>
無擔保銀行借款額度		
— 已動用金額	\$ 607,569	\$ 577,000
— 未動用金額	<u>834,431</u>	<u>590,280</u>
	<u>\$ 1,442,000</u>	<u>\$ 1,167,280</u>
有擔保銀行借款額度		
— 已動用金額	\$ 1,412,682	\$ 923,778
— 未動用金額	<u>123,318</u>	<u>52,222</u>
	<u>\$ 1,536,000</u>	<u>\$ 976,000</u>

三十、關係人交易

本公司及子公司（係本公司之關係人）間之交易、帳戶餘額、收益及費損於合併時全數予以銷除，故未揭露於本附註。合併公司與其他關係人間之交易如下。

(一) 關係人之名稱及關係

<u>關 係 人 名 稱</u>	<u>與 本 公 司 之 關 係</u>
遠宏醫療儀器有限公司	關聯企業
鹽城華一公司	關聯企業
Medicina Tecnologia E Ricerca	關聯企業
博陽公司	實際關係人
福爾開發公司	實際關係人
福爾基金會	實際關係人
陳朝旺	主要管理階層

(二) 營業收入

帳 列 項 目	關 係 人 類 別	107年度	106年度
銷貨收入	關聯企業		
	其 他	\$ 60,675	\$ 80,565
	實質關係人		
	其 他	487	4,764
	主要管理階層	368	5,825
		<u>\$ 61,530</u>	<u>\$ 91,154</u>
其他營業收入	關聯企業		
	其 他	\$ 5,053	\$ 2,509
	實質關係人		
	其 他	17	66
	主要管理階層	-	19
		<u>\$ 5,070</u>	<u>\$ 2,594</u>

對關係人之銷貨與一般客戶無重大差異。

(三) 其他交易

帳 列 項 目	關 係 人 類 別	107年度	106年度
營業外收入—租金收入	實質關係人		
	其 他	<u>\$ 672</u>	<u>\$ 672</u>

上述關係人承租房地，作為營業處所支付之租金，係依雙方議定之價款，按月支付。

(四) 應收關係人款項（不含對關係人放款）

帳 列 項 目	關 係 人 類 別	107年12月31日	106年12月31日
應收票據	關聯企業		
	其 他	<u>\$ 5,786</u>	<u>\$ 2,467</u>
應收帳款	關聯企業		
	其 他	\$ 37,546	\$ 66,337
	實質關係人		
	其 他	1,480	3,187
		<u>\$ 39,026</u>	<u>\$ 69,524</u>
其他應收款	關聯企業		
	其 他	<u>\$ 2,683</u>	<u>\$ 2,739</u>

流通在外之應收關係人款項未收取保證。107及106年度應收關係人款項並未提列呆帳費用。

(五) 對主要管理階層之獎酬

107 及 106 年度對董事及其他主要管理階層之薪酬總額如下：

	<u>107年度</u>	<u>106年度</u>
短期員工福利	<u>\$ 39,210</u>	<u>\$ 36,950</u>

董事及其他主要管理階層之薪酬係由薪酬委員會依照個人績效及市場趨勢決定。

三一、質抵押之資產

合併公司下列資產業經提供為向銀行借款之擔保品、進口原物料之關稅擔保或雇用外籍勞工之保證金：

	<u>107年12月31日</u>	<u>106年12月31日</u>
土地	\$ 1,285,609	\$ 534,871
房屋及建築	303,085	223,490
投資性不動產	702,896	713,742
質押定存單（帳列其他金融資產—流動）	-	39,623
質押定存單（帳列按攤銷後成本衡量之金融資產—流動）	65,720	-
受限制存款（帳列其他金融資產—非流動）	-	799
受限制存款（帳列按攤銷後成本衡量之金融資產—非流動）	783	-
	<u>\$ 2,358,093</u>	<u>\$ 1,512,525</u>

三二、重大或有負債及未認列之合約承諾

除其他附註所述者外，合併公司於資產負債表日有下列重大承諾事項及或有事項：

合併公司未認列之合約承諾如下：

	<u>107年12月31日</u>	<u>106年12月31日</u>
購置不動產、廠房及設備	<u>\$104,107</u>	<u>\$ 97,939</u>

三三、重大之災害損失：無。

三四、重大之期後事項：無。

三五、具重大影響之外幣資產及負債資訊

以下資訊係按合併公司各個體功能性貨幣以外之外幣彙總表達，所揭露之匯率係指該外幣換算至功能性貨幣之匯率。合併公司具重大影響之外幣金融資產及負債資訊如下：

107年12月31日

		單位：各外幣／新台幣仟元							
		外	幣	匯	率	帳	面	金	額
<u>金 融 資 產</u>									
<u>貨幣性項目</u>									
美	元	\$ 54,259		30.715		\$	1,666,953		
歐	元	14,562		35.200			512,585		
日	圓	58,333		0.278			16,288		
							<u>\$ 2,195,826</u>		
<u>金 融 負 債</u>									
<u>貨幣性項目</u>									
美	元	10,198		30.715		\$	313,231		
歐	元	45,220		35.200			1,592		
日	圓	55,557		0.278			15,456		
							<u>\$ 330,279</u>		

106年12月31日

		單位：各外幣／新台幣仟元							
		外	幣	匯	率	帳	面	金	額
<u>金 融 資 產</u>									
<u>貨幣性項目</u>									
美	元	\$ 60,484		29.760		\$	1,799,991		
歐	元	11,986		35.570			426,340		
日	圓	227,056		0.264			59,988		
							<u>\$ 2,286,319</u>		
<u>金 融 負 債</u>									
<u>貨幣性項目</u>									
美	元	7,516		29.760		\$	223,688		
歐	元	995		35.570			35,390		
日	圓	17,917		0.264			4,734		
							<u>\$ 263,812</u>		

合併公司於 107 及 106 年度外幣兌換損益（含已實現及未實現）分別為兌換利益 42,332 仟元及兌換損失 46,661 仟元，由於外幣交易及集團個體之功能性貨幣種類繁多，故無法按各重大影響之外幣別揭露兌換損益。

三六、附註揭露事項

(一) 重大交易事項及(二)轉投資事業相關資訊：

1. 資金貸與他人。(無)
2. 為他人背書保證。(無)
3. 期末持有有價證券情形。(附表一)
4. 累積買進或賣出同一有價證券之金額達新臺幣 3 億元或實收資本額 20% 以上。(無)
5. 取得不動產之金額達新臺幣 3 億元或實收資本額 20% 以上。(附表二)
6. 處分不動產之金額達新臺幣 3 億元或實收資本額 20% 以上。(無)
7. 與關係人進、銷貨之金額達新臺幣 1 億元或實收資本額 20% 以上。(附表三)
8. 應收關係人款項達新臺幣 1 億元或實收資本額 20% 以上。(附表四)
9. 從事衍生工具交易。(無)
10. 其他：母子公司間及各子公司間之業務關係及重要交易往來情形及金額。(附表五)
11. 被投資公司資訊。(附表六)

(三) 大陸投資資訊：

1. 大陸被投資公司名稱、主要營業項目、實收資本額、投資方式、資金匯出入情形、持股比例、投資損益、期末投資帳面金額、已匯回投資損益及赴大陸地區投資限額：(附表七)。
2. 與大陸被投資公司直接或間接經由第三地區所發生下列之重大交易事項，及其價格、付款條件、未實現損益：(附表五)
 - (1) 進貨金額及百分比與相關應付款項之期末餘額及百分比。
 - (2) 銷貨金額及百分比與相關應收款項之期末餘額及百分比。

- (3) 財產交易金額及其所產生之損益數額。
- (4) 票據背書保證或提供擔保品之期末餘額及其目的。
- (5) 資金融通之最高餘額、期末餘額、利率區間及當期利息總額。
- (6) 其他對當期損益或財務狀況有重大影響之交易事項，如勞務之提供或收受等。

三七、部門資訊

提供給主要營運決策者用以分配資源及評量部門績效之資訊，著重於每一交付或提供之產品或勞務之種類。合併公司之應報導部門如下：

醫療器材產銷
精密加工部門
醫療器材銷售

(一) 部門收入與營運結果

合併公司之收入與營運結果依應報導部門分析如下：

	醫療器材產銷	精密加工部門	醫療器材銷售	總計
107 年度				
來自外部客戶收入	\$ 2,832,910	\$ 117,839	\$ 1,396,526	\$ 4,347,275
部門間收入	1,027,507	179,327	136,832	1,343,666
內部沖銷	(<u>1,027,507</u>)	(<u>179,327</u>)	(<u>136,832</u>)	(<u>1,343,666</u>)
合併收入	<u>\$ 2,832,910</u>	<u>\$ 117,839</u>	<u>\$ 1,396,526</u>	<u>\$ 4,347,275</u>
部門損益	<u>\$ 751,140</u>	<u>\$ 21,234</u>	<u>\$ 217,312</u>	\$ 994,686
總部管理成本與董事酬勞				(8,000)
租金收入				50,504
利息收入				6,885
股利收入				140
政府補助收入				326
退稅收入				6,351
什項收入				27,508
處分不動產、廠房及設備利益				49
處分金融資產利益				1,898
外幣兌換淨利益				42,332
什項支出				(135)
採權益法之關聯企業及合資損益份額				(519)
透過損益按公允價值衡量之金融資產利益				1,747
財務成本				(<u>25,460</u>)
稅前淨利				<u>\$ 1,098,312</u>

	醫療器材產銷	精密加工部門	醫療器材銷售	總計
<u>106 年度</u>				
來自外部客戶收入	\$ 2,146,098	\$ 178,558	\$ 1,020,240	\$ 3,344,896
部門間收入	767,516	122,401	80,762	970,679
內部沖銷	(767,516)	(122,401)	(80,762)	(970,679)
合併收入	<u>\$ 2,146,098</u>	<u>\$ 178,558</u>	<u>\$ 1,020,240</u>	<u>\$ 3,344,896</u>
部門損益	<u>\$ 493,998</u>	<u>\$ 26,746</u>	<u>\$ 115,556</u>	\$ 636,300
總部管理成本與董事酬勞				(2,337)
租金收入				19,297
利息收入				3,093
股利收入				1,039
政府補助收入				4,117
退稅收入				6,948
放棄員工紅利收入				15,000
什項收入				14,092
處分不動產、廠房及設備利益				1,064
外幣兌換淨損失				(46,661)
什項支出				(15,523)
處分權益法之投資損失				(3,589)
採權益法之關聯企業及合資損益份額				2,824
透過損益按公允價值衡量之金融資產損失				(3,153)
財務成本				(20,037)
稅前淨利				<u>\$ 612,474</u>

以上報導之部門收入均係與外部客戶交易所產生。

部門利益係指各個部門所賺取之利潤，不包含應分攤之總部管理成本與董事酬勞、租金收入、利息收入、處分不動產、廠房及設備損益、外幣兌換淨利益（損失）、財務成本以及所得稅費用。此衡量金額係提供予主要營運決策者，用以分配資源予部門及評量其績效。

(二) 地區別資訊

本公司及子公司來自外部客戶之繼續營業單位收入按地區別列示如下：

	來自外部客戶之收入	
	107年12月31日	106年12月31日
歐洲	\$ 1,848,939	\$ 1,536,439
美洲	1,150,096	630,607

(接次頁)

(承前頁)

		來自外部客戶之收入	
		107年12月31日	106年12月31日
中	東	\$ 427,924	\$ 331,432
亞	洲	442,153	387,910
台	灣	403,133	299,918
其	他	75,030	158,590
		<u>\$ 4,347,275</u>	<u>\$ 3,344,896</u>

(三) 部門總資產

部	門	資	產	107年12月31日	106年12月31日
醫療器材產銷				\$ 5,449,899	\$ 4,418,325
精密加工部門				264,568	237,315
醫療器材銷售				<u>1,547,251</u>	<u>1,217,321</u>
部門資產總額				7,261,718	5,872,961
採用權益法之關聯企業				56,536	57,401
本期所得稅資產				778	1,250
遞延所得稅資產				134,295	92,646
其他金融資產				<u>41,931</u>	<u>40,422</u>
合併資產總額				<u>\$ 7,495,258</u>	<u>\$ 6,064,680</u>

除採用權益法之關聯企業、本期及遞延所得稅資產與其他金融資產以外之所有資產均分攤至應報導部門。應報導部門共同使用之資產係按各別應報導部門所賺取之收入為基礎分攤。

泰博科技股份有限公司及子公司

期末持有有價證券情形

民國 107 年 12 月 31 日

附表一

單位：新台幣千元

持有之公司	有價證券種類及名稱	與發行人之關係	帳列科目	期	期末			備註
					股數	帳面金額	持股比例%	
喬聯科技股份有限公司	股票 Chromagen Inc.特別股	無	透過其他綜合損益按公允價值衡量之金融資產—非流動	154	\$ -	2.2	\$ -	-
	德陽生物科技有限公司 ACM Medical Technologies, Inc.	無 無	" "	169 600	1,686 -	3.7 7.2	1,686 -	- -
Fora Care SUJSSE AG 福爾聯合股份有限公司	遠宏醫療儀器股份有限公司 Medicina Technologia E Ricera	喬聯董事長為其董事 無	" "	510 19	9,000 611	30 10	9,000 611	- -
	Eujiin Med- Electronic Co., Ltd.	無	"	213	<u>6,322</u>	15	<u>6,322</u>	-
					<u>\$ 17,619</u>		<u>\$ 17,619</u>	

泰博科技股份有限公司及子公司
取得不動產之金額達新臺幣 3 億元或實收資本額 20% 以上

民國 107 年 1 月 1 日至 12 月 31 日

附表二

單位：各外幣／新台幣仟元

取得不動產之公司	財產名稱	事實發生日	交易金額	價款支付情形	交易對象	關係	交易對象為關係人者，其前次移轉資料		價格參考依據	取得使用目的及情形	其他約定事項
							所有權人	與發行人之關係			
本公司	新北市五股區五權七路 65 號房地款	107年5月	\$ 820,000	\$ 820,000	東遠精技工業股份有限公司	非關係人	-	-	不動產估價師之鑑價報告	因應公司長期發展及拓展業務	無

泰博科技股份有限公司及子公司
與關係人進、銷貨之金額達新臺幣 1 億元或實收資本額 20% 以上
民國 107 年 1 月 1 日至 12 月 31 日

附表三

單位：除另與註明者外，
為新台幣仟元

進(銷)公司	交易對象	關係	交易情形		授信期間	交易條件與一般交易及之情形	應收(付)票據、帳款	備註
			進(銷)貨	金				
本公司	Fora Care SUISSE AG	本公司之孫公司	銷	\$ 424,439	註	註	\$ 134,235	13
本公司	美國 Fora 公司	本公司之孫公司	銷	272,316	註	註	186,154	18
本公司	普陽開發公司	本公司之孫公司	銷	100,470	註	註	62,773	6
本公司	泰達精密公司	本公司之子公司	進	148,616	註	註	28,550	6
本公司	泰瑞特公司	本公司之子公司	進	109,549	註	註	16,509	3

註 1：上述關係人間之銷貨交易係主營自有品牌行銷，並無一般客戶可供比較，交易條件由雙方協商議定。

註 2：上述交易已於合併報表中沖銷。

泰博科技股份有限公司及子公司
應收關係人款項達新臺幣 1 億元或實收資本額 20% 以上

民國 107 年 12 月 31 日

附表四

單位：除另與註明者外
，為新台幣仟元

帳列應收公司之	交易對象	關係人	應收關係人款項餘額	週轉率	逾期逾金	應收應收		應收關係人款項收回金額	呆帳列帳金額	抵備金
						額	處			
泰博科技股份有限公司	美國 Fora 公司	本公司之子公司	\$ 186,154 (註 1)	1.68	\$ -	-	\$ 26,457	\$ -	-	-
	"	"	42,953 (註 2)	-	-	-	3,796	-	-	-
	瑞士 Fora 公司	本公司之子公司	134,235 (註 1)	3.71	-	-	52,030	-	-	-
	"	"	5,560 (註 2)	-	-	-	2,549	-	-	-

註 1：係應收關係人款項。

註 2：係其他應收關係人款項。

泰博科技股份有限公司及子公司
母子公司間及各子公司間之業務關係及重要交易往來情形及金額

民國 107 年 1 月 1 日至 12 月 31 日

附表五

單位：除另與註明者外
，為新台幣仟元

編號 (註 1)	交易人 名稱	交易對象	與交易人之關係 (註 2)	交易		往來		情形	
				科目	金額	金額	交易條件	佔合併總資產或 總資產之比率 (註 3)	
0	107 年度 泰博公司	普陽公司	1	銷貨收入	\$ 100,470	依泰博公司	移轉訂價政策	2%	
0	"	美國 Fora 公司	1	銷貨收入	272,316	依泰博公司	移轉訂價政策	6%	
0	"	"	1	應收帳款	186,154	註四		4%	
0	"	"	1	其他收入	56,167	依泰博公司	移轉訂價政策	1%	
0	"	喬聯公司	1	銷貨收入	60,287	依泰博公司	移轉訂價政策	1%	
0	"	Fora Care SUISSE AG	1	銷貨收入	424,439	依泰博公司	移轉訂價政策	10%	
0	"	"	1	應收帳款	134,235	註四		3%	
0	"	"	1	其他收入	43,636	依泰博公司	移轉訂價政策	1%	
0	"	泰達公司	1	進貨	148,616	依泰博公司	移轉訂價政策	3%	
0	"	泰瑞特公司	1	進貨	109,549	依泰博公司	移轉訂價政策	3%	
0	"	福爾聯合公司	3	銷貨收入	47,582	依泰博公司	移轉訂價政策	4%	

註 1：母公司及子公司相互間之業務往來資訊應分別於編號欄註明，編號之填寫方法如下：

1. 母公司填 0。
2. 子公司依公司別由阿拉伯數字 1 開始依序編號。

註 2：與交易人之關係有以下三種，標示種類即可：

1. 母公司對子公司。
2. 子公司對母公司。
3. 子公司對子公司。

註 3：交易往來金額佔合併總營收或總資產比率之計算，若屬資產負債科目者，以期末餘額佔合併總資產之方式計算；若屬損益科目者，以期中累積金額佔合併總營收之方式計算。

註 4：因無相關同類交易可循，其交易條件係由雙方視實際營運需求議定。

泰博科技股份有限公司及子公司
被投資公司資訊、所在地區...等相關資訊

民國 107 年 1 月 1 日至 12 月 31 日

單位：新台幣仟元 / 外幣仟元

附表六

投資公司名稱	被投資公司名稱	所在地區	主要營業項目	原本期	投資未	資上期	金額未	期股	末	數比	率	持	有被投		本期認	備註
													金額	公司		
泰博科技股份有限公司	喬聯科技股份有限公司	桃園市蘆竹區南山路二段5巷12號4樓	醫療器材設備製造及買賣	\$ 61,388	\$ 61,388	\$ 61,388	61,388	6,460,950	68.01	\$	33,945	8,408	5,114	子公司		
	泰達精密科技股份有限公司	桃園市蘆竹區南山路二段5巷12號1樓	電子零組件及模具之製造及買賣	164,456	164,456	164,456	16,600,000	92.22	92.22	177,425	26,918	15,072	子公司			
	福爾聯合股份有限公司	新北市五股區五工二路127號	醫療器材設備買賣	610,000	610,000	610,000	61,000,000	100	100	704,187	33,923	42,143	子公司			
	亞太遠見股份有限公司	新北市五股區五工二路127號6樓	醫療器材設備買賣	200,000	200,000	200,000	20,000,000	100	100	194,197	2,349	2,349	子公司			
	泰瑞特科技股份有限公司	新北市五股區五工二路127號6樓	醫療器材設備買賣	18,000	18,000	18,000	1,800,000	78.26	78.26	24,174	16,649	9,280	子公司			
	普陽開發科技股份有限公司	新北市五股區五工二路127號6樓	醫療器材設備買賣	42,666	42,666	42,666	2,133,316	73.23	73.23	112,191	42,392	31,042	子公司			
福爾聯合股份有限公司	Fora Care Inc. (USA)	893 Patriot Dr., Suite D Moorpark, CA 93021 USA	醫療器材設備買賣	116,520 USD	116,520 USD	116,520 USD	3,700,000	100	100	24,351	22,972	22,972	子公司			
	Foracare Japan	東京都港區港南二丁目11番18號101號室	醫療器材設備買賣	420,713 JPY	420,713 JPY	420,713 JPY	28,700	100	100	357,315	1,313	1,313	子公司			
	ForaCare SUISSE AG	Neugasse 55.9000 st Gallen.	醫療器材設備買賣	40,632 CHF	40,632 CHF	40,632 CHF	140,000	70	70	141,680	43,408	30,385	子公司			
	ForaCare Taxes, Inc.	2300 Central Parkway Houston, TX 77092	醫療救護及運輸服務	28,242 USD	28,242 USD	28,242 USD	900,000	90	90	22,125	21	19	子公司			
	ForaCare Technology Canada, Inc.	2103-11871 Horseshoe Way Richmond, B.C. V7A 5H5	醫療器材設備買賣	14,274 CAD	14,274 CAD	14,274 CAD	600,000	100	100	5,470	5,876	5,876	子公司			
	福瑞科技股份有限公司	桃園市蘆竹區南山路二段5巷12號1樓	醫療器材設備買賣	10,000	10,000	10,000	1,000,000	100	100	9,832	174	174	子公司			
喬聯科技股份有限公司	BioCare (BVI) Corporation	英屬維京群島	轉投資及進行三角貿易	55,829 USD	55,829 USD	55,829 USD	1,655,000	100	100	67,310	14,263	14,263	子公司			
	御康國際股份有限公司	桃園市蘆竹區南山路二段5巷12號4樓	醫療器材設備買賣	5,000 EUR	5,000 EUR	5,000 EUR	575,700	100	100	10,339	4,539	4,539	子公司			
亞太遠見股份有限公司	Imaco International-Medical-Analytical-Corporation GmbH	德國	醫療器材設備買賣	44,031 EUR	44,031 EUR	44,031 EUR	223,120	40.66	40.66	40,825	3,403	1,383	關聯企業			
	Imcarmed GmbH	德國	醫療器材設備買賣	6,579 EUR	6,579 EUR	6,579 EUR	10,000	40	40	8,433	1,160	464	關聯企業			
	智慧視學科技股份有限公司	新北市五股區五工二路127號6樓	醫療器材設備買賣	50,000 EUR	50,000 EUR	50,000 EUR	5,000,000	100	100	49,033	2,026	2,026	子公司			
智慧視學科技股份有限公司	Smart OTC GmbH	德國	醫療器材設備買賣	29,484 EUR	29,484 EUR	29,484 EUR	1,000,000	90	90	28,367	2,591	317	子公司			

泰聯科技股份有限公司及子公司
大陸投資資訊

民國 107 年 1 月 1 日至 12 月 31 日

單位：新台幣仟元；美金仟元；人民幣仟元

附表七
1.

大陸被投公司名稱	主要營業項目	實收資本額	投資方式	本期末自台灣匯出投資金額	本期末自台灣匯出投資金額	本期末自台灣匯出投資金額	本公司直接或間接持股比例	本期末或投資之%	本期末認列之投資(損)益	期末帳面價值	截至本期末止已匯回台灣之投資收益
蘇州喬陽醫學科技股份有限公司	電質分析儀、尿液試紙、檢驗儀、心電監護儀、血液透析監測儀及其相關產品	USD 1,150	由 BioCare (BVI) Corporation 投資持股 100% 股權	\$ -	\$ 38,104	USD 1,150	68.01%	(\$ 9,700) (RMB 2,125)	(\$ 45,523) (RMB 10,183)	\$ -	
蘇州美商福爾醫療儀器有限公司	第二類醫療器材進出口、批發及佣金代理	USD 2,130	由 Fora Care Inc (USA) 投資持股 70.74% 股權及福爾聯合股份有限公司投資持股 29.26% 股權	-	63,989	USD 2,014	100%	1,007 RMB 210	2,932 RMB 655	-	
鹽城華一醫用儀器有限公司	電子體溫計、額溫計及耳溫計、產品之研發、製造	RMB 5,000	由亞太遠見股份有限公司投資持股 45% 股權	-	11,450	RMB 2,250	45%	(1,438) (RMB 321)	7,278 RMB 1,627	-	
蘇州鼎洋盛貿易有限公司	機械設備器材、五金交電、電子產品、儀器儀表等產品銷售	RMB 50	由蘇州喬陽醫學科技股份有限公司投資持股 100% 股權	-	-	-	68.01%	372 RMB 83	525 RMB 117	-	

2. 赴大陸地區投資限額：

公司名稱	本期末自台灣匯出赴大陸地區投資金額	經濟部投資審議會核准投資金額	依經濟部投資審議會規定赴大陸地區投資限額
喬聯科技股份有限公司	\$ 38,104 (USD 1,550)	38,104 (USD 1,550)	\$ 29,351 (註)
福爾聯合股份有限公司	63,989 (USD 2,014)	63,989 (USD 2,014)	411,023 (註)
亞太遠見股份有限公司	11,450 (RMB 2,250)	11,450 (RMB 2,250)	116,518 (註)

註：赴大陸地區投資限額之計算係分別以各投資主體計算，依經濟部投資審議會規定，其他企業對大陸投資比例上限，係以公司淨值之百分之六十為限。

註 1：投資方式區分為下列三種，標示種類別即可：

- (1) 直接赴大陸地區從事投資。
- (2) 透過第三地區公司再投資大陸（請註明該第三地區之投資公司）。
- (3) 其他方式。

註 2：本期認列投資損益欄中：

- (1) 若屬準備中，尚無投資損益者，應予註明。
- (2) 投資損益認列基礎分為下列三種，應予註明。
 - A. 經與中華民國會計師事務所合作關係之國際性會計師事務所查核簽證之財務報表。
 - B. 經台灣母公司簽證會計師查核簽證之財務報表。
 - C. 其他。

註 3：本表相關數字應以新台幣列示。

註 4：具重大非控制權益。

六、公司及其關係企業最近年度及截至年報刊印日止，如有發生財務週轉困難情事，應列明其對公司財務狀況之影響：

無。

柒、財務狀況及財務績效之檢討分析與風險事項

一、財務狀況：

單位：新台幣仟元

項 目	年 度		差 異	
	107.12.31	106.12.31	金 額	%
流 動 資 產	4,001,935	3,487,785	514,150	14.74%
不動產、廠房及設備	2,186,047	1,370,042	816,005	59.56%
其 他 資 產	1,307,276	1,206,853	100,423	8.32%
資 產 總 額	7,495,258	6,064,680	1,430,578	23.59%
流 動 負 債	2,499,391	2,407,259	92,132	3.83%
非 流 動 負 債	972,808	478,462	494,346	103.32%
負 債 總 額	3,472,199	2,885,721	586,478	20.32%
股 本	813,605	783,277	30,328	3.87%
資 本 公 積	1,377,431	1,164,981	212,450	18.24%
保 留 盈 餘	1,693,868	1,130,504	563,364	49.83%
其 他 權 益	(9,148)	(26,380)	17,232	65.32%
非 控 制 權 益	147,303	126,577	20,726	16.37%
權 益 總 額	4,023,059	3,178,959	844,100	26.55%
說明：(增減比例變動達 20%者分析說明如下) 1. 不動產、廠房及設備：主要係因本期因應營運需求增購不動產所致。 2. 資產總額：主要係因應營運需求增購不動產所致。 3. 非流動負債：主要係因應營運需求增加長期借款所致。 4. 負債總額：主要係因因應營運需求增加長期借款所致。 5. 保留盈餘：主要係因營運穩定獲利增加所致。 6. 其他權益：主要係因國外營運機構財務報表換算之兌換差額所致。 7. 權益總額：主要係因營運穩定獲利增加所致。				

二、財務績效：

(一)最近二年度經營結果分析：

單位：新台幣仟元

項 目	年 度		增減金額	變動比例 (%)
	107 年度	106 年度		
營 業 收 入	4,347,275	3,344,896	1,002,379	29.97%
營 業 成 本	2,368,761	1,889,960	478,801	25.33%
營 業 費 用	991,828	820,973	170,855	20.81%
營業外收入及(支出)	111,626	(21,489)	133,115	619.46%
稅 前 淨 利	1,098,312	612,474	485,838	79.32%
所 得 稅 費 用	(199,140)	(158,245)	(40,895)	(25.84%)
本 期 淨 利	899,172	454,229	444,943	97.96%

項目	年度		增減金額	變動比例 (%)
	107 年度	106 年度		
其他綜合(損)益	18,831	(15,731)	34,562	219.71%
本期綜合(損)益總額	918,003	438,498	479,505	109.35%

說明：(增減比例變動達 20%者分析說明如下)

1. 營業收入：主要係因營運穩定獲利增加所致。
2. 營業成本：主要係產品銷售量增加致銷貨成本增加。
3. 營業費用：主要係因營運穩定成長致相關營運費用相對增加。
4. 營業外收入及(支出)：主要係因外幣兌換損益所致。
5. 稅前淨利：主要係因營運穩定獲利增加所致。
6. 所得稅費用：主要係因獲利增加致所得稅費用相對增加。
7. 本期淨利：主要係因營運穩定獲利增加所致。
8. 其他綜合(損)益：主要係因國外營運機構財務報表換算之兌換差額所致。
9. 本期綜合(損)益總額：主要係因營運穩定獲利增加所致。

(二)預期未來一年銷售數量與其依據：

依據 Global Data 2012 年醫療器材(不包含醫用耗材)的銷售估計，2013 年全球醫療器材市場約為 3,711 億美元，估計仍有 5.76% 的成長，至 2019 年全球產值將成長至約 5,226 億美元，故按此產業之發展趨勢，本公司預期未來之銷售數量仍將持續穩定成長，其對本公司財務業務層面尚未有重大影響。

三、現金流量：

(一)最近年度現金流量變動之分析說明、流動性不足之改善計畫及未來一年現金流動性分析

1、最近一年度流動性分析：

單位：新台幣仟元

項 目	年 度		增減比例
	107. 12. 31	106. 12. 31	
營業活動現金流入	782,665	521,210	50.16%
投資活動現金流出	(1,060,676)	(839,256)	(26.38%)
融資活動現金流入(出)	133,955	528,275	(74.64%)

增減比例變動分析：

1. 營業活動現金：主要係因本期營業收入較上期增加，致營業活動現金流入較上期增加。
2. 投資活動現金：主要係因購置投資性不動產，致投資活動現金流出較上期增加。
3. 融資活動現金：主要係因上期短期借款增加所致。

2、流動性不足之改善計畫：以融資因應。

(二)未來一年現金流動性分析：

1、未來一年度流動性分析：

單位：新台幣仟元

期初現金餘額	全年來自營業活動淨現金流量	全年其他活動淨現金流量	現金剩餘(不足)數	預計現金不足額之補救措施	
①	②	③	① + ② - ③	投資計劃	融資計劃
1,583,713	986,250	(930,293)	1,639,670	0	0

1. 未來一年現金流量變動情形分析：

(1)營業活動：主要係積極拓展業務，預計未來一年淨利及營業費用相對增加，致營業活動淨現金流入為 986,250 仟元。

(2)投資活動：主要係購置設備等。

(3)融資活動：主要係因公司獲利，發放股東股利及償還借款。

2. 預計現金不足額之補救措施及流動性分析：不適用。

2、預計現金不足額之補救措施及流動性分析：無。

四、最近年度重大資本支出對財務業務之影響：

單位：新台幣仟元

計劃項目	實際完成日期	所需資金總額	資金來源	實際或預計資金運用情形	資本支出之必要性
購置不動產	106年4月	500,000	銀行借款	500,000	因應公司長期發展及拓展業務
購置不動產	107年6月	574,000	銀行借款	574,000	因應公司長期發展及拓展業務

五、最近年度轉投資政策、其獲利或虧損之主要原因、改善計畫及未來一年投資計畫：

截至 107 年 12 月 31 日 單位：新台幣仟元

項目	說明	投資金額	政策	獲利或虧損之主要原因	改善計畫	未來其他投資計畫
喬聯科技(股)公司		61,388	擴增產品線及客戶群	產品主要用於醫療院所，市場保守，市場擴展較困難。	繼續發展專業級醫療器材，但適度增加消費性醫療器材，作為短期獲利的來源。	—
BioCcare(BVI) Corporation		55,829	控股公司	係控股公司	—	—
蘇州喬陽科技有限公司		38,104	利用中國低價人工以求降低成本，增加產品競爭力。	生產規模不夠，品質控管不易，致無法降低成本，造成虧損。	停止產線，轉作為大陸的產品銷售的後勤單位。	—
泰達精密科技股份有限公司		164,456	生產模具及塑膠射出，加強垂直整合。	營收逐漸穩定成長。	加強行銷及客戶開發。	—
福爾聯合股份有限公司		610,000	發展自有品牌產品	自有品牌銷售逐漸成長	—	—
Fora Care Inc.(USA)		116,520	為掌握美洲市場，開發潛在客戶	營運尚未達經濟規模。	加強行銷及客戶開發。	—
蘇州美商福爾醫療儀器有限公司		63,989	擴展本公司之中國市場	低價市場有中國本土業者，高端市場有國際品牌業者，因此擴展不易。	縮減規模以減少支出，從穩定中求發展。	—
Foracare Suisse A.G.		40,632	為掌握歐洲市場，開發潛在客戶	自有品牌銷售逐漸成長	加強行銷及客戶開發。	—
日本福爾株式會社(Foracare Japan)		420,713	為掌握日本市場，開發潛在客戶	營運尚未達經濟規模。	加強行銷及客戶開發。	—
普陽開發科技股份有限公司		42,666	開發國內醫療器材市場	國內 OTC 市場已開發完成，營運已達經濟規模。	—	—
御康國際股份有限公司		5,000	發展自有品牌及市場整合	從事國際貿易，因投資不大，營業額也不大。	—	—
亞太遠見股份有限公司		200,000	控股公司	係控股公司	—	—
Imaco International-Medical-Analytical-Corporation GmbH		44,031	開拓歐洲市場	歐洲市場銷售逐漸成長	—	—
Imcarmed GmbH		6,579	開拓歐洲市場	歐洲市場銷售逐漸成	—	—

項目	說明	投資金額	政策	獲利或虧損之主要原因	改善計畫	未來其他投資計畫
				長		
泰瑞特科技股份有限公司		18,000	整合原物料供應鏈，加強垂直整合。	訂單集中，機器稼動率高，生產良率高，故產值也有好現象，獲利穩定。	採購自動化設備，整合後將會有更好的效率。	—
ForaCare Taxes, Inc.		28,242	開拓美洲市場	營運尚未達經濟規模。	加強行銷及客戶開發。	—
ForaCare Technology Canada, Inc.		14,274	開拓加拿大市場	自有品牌銷售逐漸成長	加強行銷及客戶開發。	—
智慧視覺科技股份有限公司		50,000	控股公司	係控股公司	—	—
鹽城華一醫用儀器有限公司		11,450	利用台灣技術與品質為後盾，用魚躍品牌營銷力，注入大訂單。	營運尚未達經濟規模。	加強行銷及客戶開發。	—
SMART OTC GMBH		29,484	為掌握歐洲市場，開發潛在客戶。	營運尚未達經濟規模。	加強行銷及客戶開發。	—
福瑞科技股份有限公司		10,000	建立自有品牌產線。	營運尚未達經濟規模。	—	—
蘇州鼎洋盛貿易有限公司		11,450	自營及代理各類商品及技術的進出口業務。	營運尚未達經濟規模。	—	—

六、風險事項之分析評估：

(一)利率、匯率變動、通貨膨脹情形對公司損益之影響及未來因應措施：

1、利率變動之影響：

(1)利率變動對本公司營收獲利之影響：

本公司為配合營運資金需求，向金融機構辦理長、短期資金融通借款，茲將 105 年度、106 年及 107 年利息收入及利息支出對本公司營業利益之影響情形列示如下，說明利率變動對當期獲利情形之影響：

單位：新台幣仟元

項 目	105年度	106年度	107年度
營業利益	628,508	633,963	986,686
利息收入	1,788	3,093	6,885
占營業利益比率(%)	0.28	0.49	0.7
利息支出	8,104	20,037	25,460
占營業利益比率(%)	1.29	3.16	2.58

(2)因應利率變動之具體措施：

全球受到金融與景氣影響，促使各國持續降息，目前全球經濟復甦情形仍不完全穩定，未來利率維持此低檔的機率頗高，有助於公司營運成本的降低。本公司財務部門平日與往來銀行維持密切聯繫，並密切掌握利率變動的相關訊息以研判未來利率之走勢，以適當調整舉借利率。

2、匯率變動之影響：

(1)匯率變動對本公司營收獲利之影響：

茲將 105 年度、106 年及 107 年兌換(損)益對本公司營業利益之影響情形列示如下，說明匯率變動對當期獲利情形之影響：

單位：新台幣仟元

項 目	105年度	106年度	107年度
營業利益	628,508	633,963	986,686
兌換(損)益	(56,118)	(46,661)	42,332
占營業利益比率(%)	8.93%	7.36	4.29

(2)因應匯率變動之具體措施：

本公司外銷比重均高達九成以上，故匯率變動對營收及獲利仍具一定程度之影響，是以本公司管理當局密切注意匯率走勢並加強匯率波動風險之管理，所採取之相關措施如下：

- A. 由於本公司有九成以上之銷貨係為外銷，且僅部分原物料係自國外採購，為降低匯率變動對其風險之影響，本公司以開設外幣存款帳戶來進行外匯部位管理，並於適當時機出售外幣部位，或直接以銷貨產生之外幣來償還因國外採購所產生之外幣，以此較機動之方式來減少匯率變動對損益所產生之影響並達到自然避險的效果。
- B. 本公司之業務單位與客戶議訂銷售單價時，均會將未來匯率變動情形列入考慮，每半年會依據當期匯率變動情形，與既有客戶協議，重新調整產品之售價，或對新客戶之產品報價，直接將匯率變動調整入內。故當匯率變動至一定程度時，本公司即與主要客戶重新議定採購單價，並於報價單上註明調整後單價，或酌予減少客戶大批採購之優惠折扣，以減緩匯率波動對公司營收及獲利之衝擊。
- C. 本公司財務部相關人員經常與往來銀行之外匯部門保持密切聯繫，以充分掌握市場資訊並用以預估匯率之長、短期走勢。並視匯率波動程度及外幣部位缺口決定是否依公司

所訂定之「取得或處分資產處理程序」，採用具避險性質之衍生性金融商品，如簽訂遠期外匯合約，以降低匯率變動對本公司獲利之影響，惟本公司目前未採用過外匯避險工具。

3、通貨膨脹變動之影響：

公司截至目前尚未因通貨膨脹而產生重大不利影響，且本公司亦隨時注意原物料市場價格之波動，提供相關資訊予管理階層作為決策及檢討之依據，並與供應商及客戶保持良好之互動關係，以提高因應成本變動，進而商議調整進價及售價之可能，避免因通貨膨脹而產生對公司不利之影響。

(二)從事高風險、高槓桿投資、資金貸與他人、背書保證及衍生性商品交易之政策、獲利或虧損之主要原因及未來因應措施：

本公司及所屬轉投資公司截至目前為止，並無從事高風險、高槓桿投資、資金貸與他人、背書保證及衍生性商品交易之情形，另本公司訂有「取得或處分資產處理程序」、「資金貸與他人作業辦法」及「背書保證辦法」，以作為規範衍生性商品交易、資金貸與及背書保證等風險事項之管理制度，達到有效控管本公司營運風險之目的。

(三)未來研發計畫及預計投入之研發費用

本公司核心技術為電化學式檢測技術，以具價格競爭力之製程開發出居家醫療用之血糖機與拋棄式血糖測試片，從研發至生產的各項技術多為現有團隊自行開發，研發團隊可區分為生化研發、電子研發、資訊軟體、工業設計、機構設計以及認證稽核。本公司 103~107 年研究發展費用占營收淨額之比率皆為 6~8% 左右，預估未來研發費用仍維持此一趨勢，另未來研發工作發展計畫如下：

產品系列	產品細項
體外檢驗試片(劑)	高精準度血糖試片、尿酸測試片、膽固醇測試片、血酮試片 乳酸測試片、血紅素測試片
遠距醫療應用	雲端醫療資料庫分析系統、雲端健康管理系統、4G LTE Gateway 穿戴式醫學資料記錄手錶
醫療 APP	血糖管理 APP、血壓管理 APP、健康管理 APP、體重管理 APP 血氧監測 APP、血液多參數管理 APP、睡眠分析相關 APP。
醫療專業系列	血糖 POCT 資料庫系統、穿戴式藍芽心電圖記錄儀、 穿戴式溫度監視儀、藍芽血糖計、藍芽血壓計、 隧道式全自動醫療級血壓機、多參數生理監視儀、 救護車專用生命徵兆監測儀、胰島素注射筆。
婦幼應用系列	電動吸鼻器、電動擠乳器、穿戴式電子體溫計
呼吸照護系列	醫院用手持式血氧濃度監視儀、手指式血氧濃度監視儀、 手持式超音波霧化器、醫療級氣動式霧化器、製氧機、 呼吸分析儀
工具設備系列	可攜帶式乾式黑體爐。

(四)國內外重要政策及法律變動對公司財務業務之影響及因應措施：

本公司營運政策均依法令規定辦理，並隨時注意國內外重要政策及法律變動，必要時諮詢相關專家意見，採取適當因應措施，截至年報刊印日止，本公司並未受到國內外重要政策及法律變動而有影響財務業務之重大情事。

(五)科技改變及產業改變對公司財務業務之影響及因應措施：

本公司隨時注意所處行業相關科技改變之情形，並視情形指派專人或專案小組評估研究對於公司未來發展及財務業務之影響性暨因應措施。最近年度及截至年報刊印日止，並無重要科技改變致對本公司財務業務有重大影響之情事。

(六)企業形象改變對企業危機管理之影響及因應措施：

本公司之經營宗旨以穩健誠信為原則，企業形象良好，且規劃進入資本市場以吸收更多優秀人才進入公司服務，厚植經營團隊實力，再將經營成果回饋股東大眾，盡企業之社會責任，因此並無危及企業形象之情事發生。未來本公司在追求股東權益最大化的同時，亦將善盡企業之社會責任。

(七)進行併購之預期效益、可能風險及因應措施：

本公司截至年報刊印日止，並未有進行併購之計畫，惟將來若有相關計畫時，將秉持審慎評估之態度，考量併購是否能為公司帶來具體效益，以確實保障公司利益及股東權益。

(八)擴充廠房之預期效益、可能風險及因應措施：

本公司除增加產能以滿足業務擴增之需求外，亦期能符合各國法規需求且能與國際大廠產品同步升級，以滿足不同市場需求。惟若需求量大於此規劃時造成供貨不足的情況產生；或遇市場不如預期時，將無法回收所投資之例如機器設備、人力訓練與廠房之成本。

本公司對未來市場需求，建立一套預測和評量系統，來評估擴充、減少產能或移轉至其他產品的效益，而截至年報刊印日止，本公司的產能擴充效益尚符合預期。

(九)進貨或銷貨集中所面臨之風險及因應措施：

1、銷貨集中風險：

本公司之主要銷售客戶為海外醫療器材經銷通路商，最近三年度售予國內外個別客戶及子公司之營業額，均未有超過各別年度銷售總額30%以上之情事；而海外子公司自有品牌目前仍處市場開拓階段，占整體營收之比重低於30%。此外，本公司亦積極拓展其他地區之商機，如：澳洲及新興國家等地，海外經銷通路之客戶數與規模近年來持續提高，故整體而言，本公司銷售客戶尚屬分散，應無銷售集中之風險。

2、進貨集中風險：

本公司最近三年度主要供應商及進貨比重之變動情形係隨接單情形、客製化設計不同及分散進貨來源所致，並無單一供應商占整體進貨比重金額達30%以上情事，整體而言尚無進貨集中風險。

(十)董事、監察人或持股超過百分之十之大股東，股權之大量移轉或更換對公司之影響、風險及因應措施：本公司截至年報刊印日止，董事、監察人、經理人及持股超過百分之十之大股東並無大量股權移轉之情形。

(十一)經營權之改變對公司之影響、風險及因應措施：公司截至年報刊印日止，尚無經營權改變致使公司發生重大不利影響之情事。

(十二)訴訟或非訟事件，應列明公司及公司董事、監察人、總經理、實質負責人、持股比例超過百分之十之大股東及從屬公司已判決確定或尚在繫屬中之重大訴訟、非訟或行政爭訟事件，其

結果可能對股東權益或證券價格有重大影響者，應揭露其系爭事實、標的金額、訴訟開始日期、主要涉訟當事人及截至年報刊印日止之處理情形：

近二年度及截至年報刊印日止已判決確定或目前尚在繫屬中之訴訟、非訟或行政爭訟事件，共計一件如下：

- 1.公司最近二年度及截至公開說明書刊印日止已判決確定或目前尚在繫屬中之訴訟、非訟或行政爭訟事件，其結果可能對股東權益或證券價格有重大影響者，應揭露其系爭事實、標的金額、訴訟開始日期、主要涉案當事人及目前處理情形：

(1)與 Xpress Medical Supplies Corp (以下簡稱 Xpress) 及 Simple Diagnostic Inc.(以下簡稱以下簡稱 SDI) 間之逾期貨款提列備抵呆帳案：

本公司 103 年第三季針對美國客戶 Xpress 及 SDI 貨款案提列備抵呆帳新台幣 105,322 仟元，於 103 年 4 月經美國佛羅里達州立地方法院裁定本公司、Xpress 及 SDI 就三方之逾期貨款及其他因商務合作所衍生的糾紛，一併依照佛羅里達州仲裁程序進行處理。所有相關訴訟經本公司與 Xpress 及 SDI 等所有涉訟當事人達成和解，並撤回所有相關訴訟及非訟上主張，本案件已告終結。

(十三)其他重要風險及因應措施：

網路攻擊之風險：公司建立了一套完整的網路及電腦安全防護系統以控管或維持公司的製造營運及會計等重要企業運作的功能，但無法保證其電腦系統能完全避免來自任何第三方癱瘓系統的網路攻擊。這些網路攻擊以非法方式入侵公司的內部網路系統，進行破壞公司之營運及損及公司商譽等活動。在遭受嚴重網路攻擊的情況下，公司的系統可能會失去公司重要的資料，生產線也可能因受攻擊的問題未解決而無限期停擺。公司透過每年檢視和評估其網路安全規章及程序，以確保其適當性和有效性，但不能保證公司在瞬息萬變的網路安全威脅中不受推陳出新的風險和攻擊所影響。網路攻擊也可能企圖竊取公司的營業秘密、其他智慧財產及機密資訊，例如客戶或其他利害關係人的專有資訊以及員工的個資。惡意的駭客亦能試圖將電腦病毒、破壞性軟體或勒索軟體導入公司的網路系統，以干擾公司的營運、以重新取得電腦系統控制權對公司進行勒索，或窺探機密資訊。這些攻擊可能導致公司因延誤或中斷訂單而需賠償客戶的損失；或需擔負龐大的費用實施補救和更改措施，以加強公司的網路安全系統；也可能使公司因涉入公司對其有保密義務之客戶或第三方資訊外洩而導致的相關法律案件或監管調查，而承擔重大法律責任。民國一〇七年度及截至年報刊印日止，公司並未發現任何重大的網路攻擊或事件，已經或可能將對公司業務及營運產生重大不利影響，也未曾涉入任何與此有關的法律案件或監管調查。

此外，公司需要分享高度敏感及機密的資訊給部分其雇用提供公司及其企業服務的第三方廠商，以使其能提供相關服務。儘管公司在和第三方服務廠商簽訂之服務合約中，要求其遵守保密及網路安全規定，但不能保證每個第三方服務廠商都將履行或嚴守這項義務。由上述服務廠商及其承攬商所維護的內部網路系統及運算網路(例如伺服器)，亦會有遭受網路攻擊的風險。若公司或其服務廠商無法及時解決這些網路攻擊所分別造成的困難的技術性問題、或確保公司(及屬於本公司客戶或其他第三方)的數據可信度及可用性，或控制住公司或其服務廠商的電腦系統，皆可能嚴重損及公司對客戶和其他利害關係人的承諾，而公司營運成果、財務狀況、前景及聲譽亦可能因此遭受重大不利影響。

七、其他重要事項：無

捌、特別記載事項

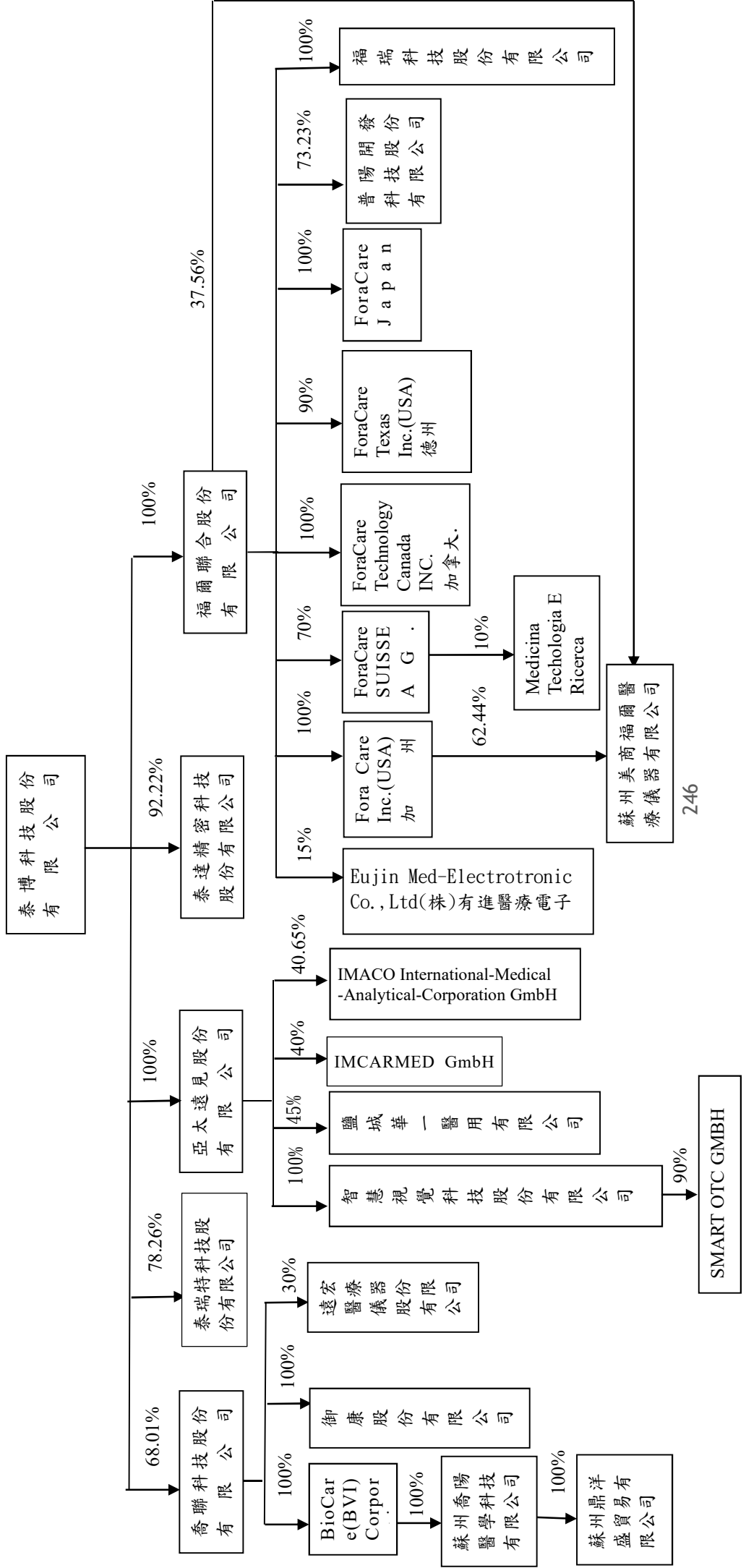
一、關係企業相關資料：

(一)關係企業合併營業報告書：無

(二)關係企業合併財務報表：詳 161 頁

(三)關係報告書：

1、關係企業組織圖(截至 107 年 12 月 31 日止)



2、關係企業基本資料：

截至 107 年 12 月 31 日

單位：各外幣／新台幣仟元

轉投資事業	設立日期	地 址	投資成本	主要營業
喬聯科技股份有限公司	86/2/4	桃園市蘆竹區內厝里南路2段5巷12號4樓	61,388	醫療器材設備製造及買賣
BioCare(BVI)Corporation	87/5/19	英屬維京群島	55,829 (USD1,655)	控股公司
蘇州喬陽醫學科技有限公司	91/2/22	蘇州市高新區馬運路 260 號	38,104 (USD1,150)	醫療器材設備買賣
御康國際股份有限公司	93/09/16	台北市士林區德行西路45-1 號 5 樓	5,000	醫療器材設備買賣
泰達精密股份有限公司	100/4/18	桃園縣蘆竹鄉南山路二段5巷12號1樓	164,456	電子零組件及模具之製造及買賣
福爾聯合股份有限公司	102/4/23	新北市五股區五工二路127 號	610,000	醫療器材設備買賣
Fora Care Inc.(USA)	96/9/12	893Patriot Dr.,Suite DMoorpark,CA 93021 USA	116,520 (USD3,700)	醫療器材設備買賣
蘇州美商福爾醫療儀器有限公司	98/1/6	蘇州市高新區馬運路 260 號	63,989 (USD2,014)	醫療器材設備買賣
ForaCare SUISSE AG	98/2/19	Neugasse 55.9000st.Gallen.	40,632 (CHF1,400)	醫療器材設備買賣
ForaCare Japan	98/1/22	東京都港區港南二丁目 11 番 18 號 101 號室	420,713 (JPY1,430,000)	醫療器材設備買賣
普陽開發科技股份有限公司	95/12/25	新北市五股區五工二路127 號 6 樓	42,666	醫療器材設備買賣
亞太遠見股份有限公司	104/1/20	新北市五股區五工二路127 號	200,000	醫療器材設備買賣
泰瑞特科技股份有限公司	105/11/4	新北市五股區五工二路127 號 6 樓	18,000	醫療器材設備買賣
ForaCare Taxes, Inc.	105/8/10	2300Central Parkway Houston, TX77092	28,242 (USD900)	醫療器材設備買賣
ForaCare Technology Canada, Inc.	105/10/27	2103-11871 Horseshoe Way Richmond, B.C. V7A 5H5	14,274 (CAD600)	醫療器材設備買賣
Imaco International-Medical-Analytical-Corporation GmbH	-	德 國	44,031 (EUR1,305)	醫療器材設備買賣

轉投資事業	設立日期	地 址	投資成本	主要營業
Imcarmed GmbH	-	德 國	6,579 (EUR195)	醫療器材設備買賣
智慧視學科技股份有限公司	105/11/10	新北市五股區五工二路 127 號	50,000	醫療器材設備買賣
鹽城華一醫用儀器有限公司	105/1/7	江蘇省鹽城市鹽都區新區 鹽瀆西路 36 號	11,450 (RMB2,250)	筆式電子體溫計、 額溫計及耳溫槍產 品的研發、生產
福瑞科技股份有限公司	106/04	桃園縣蘆竹鄉南山路二段 5 巷 12 號 3 樓	10,000	醫療器材設備製造 及買賣
SMART OTC GMBH	106/03	Turmstrasse 12 78467 Konstanz Germany	29,484 (EUR900)	醫療器材設備買賣
Medicina Tecnologia E Ricerca	-	義大利	EUR18	醫療器材設備買賣
蘇州鼎洋盛貿易有限公司	107/01/19	蘇州市高新區馬運路 260 號	250 (RMB50)	自營及代理各類 商品及技術的進 出口業務
Eujin Med-Electrotronic Co.,Ltd(株)有進醫療電子	-	韓國	28,901 (KRW 1,040,000)	醫療器材設備買賣

3、推定為有控制與從屬關係者其相同股東(董監事)資料：無。

4、關係企業經營業務說明：

(1) 喬聯科技股份有限公司：主要營業項目為醫療器材設備製造及國際貿易；研究·開發·生產·製造·銷售左列產品：(1)多功能臨床生化檢驗儀(2)生物製劑(3)體外檢驗試劑(4)醫療檢診儀器，兼營上述相關產品之貿易業務。

(2) BioCare(BVI)Corporation：設立於英屬維京群島，主要轉投資及進行三角貿易。

(3) 蘇州喬陽醫學科技有限公司：主要在銷售醫用電子儀器設備及臨床檢驗分析儀器
等。

(4) 泰達精密科技股份有限公司：主要生產模具及塑膠射出，加強垂直整合。

(5) 福爾聯合股份有限公司：主要發展自有品牌，建立行銷通路。

(6) Fora Care Inc.(USA)：主要在加州地區發展自有品牌，建立行銷通路。

- (7)蘇州美商福爾醫療儀器有限公司：主要在大陸地區發展自有品牌，建立行銷通路。
- (8) ForaCare SUISSE AG：主要在歐洲地區發展自有品牌，建立行銷通路。
- (9) ForaCare Japan：主要在日本地區發展自有品牌，建立行銷通路。
- (10)普陽開發科技股份有限公司：主要在台灣地區發展自有品牌，建立行銷通路。
- (11)亞太遠見股份有限公司：係控股公司。
- (12)御康國際股份有限公司：自有品牌銷售逐漸成長。
- (13)泰瑞特科技股份有限公司：主要生產上蓋片，加強垂直整合。
- (14) ForaCare Taxes, Inc.：主要在德州地區發展自有品牌，建立行銷通路。
- (15) ForaCare Technology Canada, Inc.：主要在加拿大地區發展自有品牌，建立行銷通路。
- (16) Imaco International-Medical-Analytical-Corporation GmbH：開拓歐洲市場。
- (17) Incarmed GmbH：開拓歐洲市場。
- (18)智慧視學科技股份有限公司：係控股公司。
- (19)鹽城華一醫用儀器有限公司：筆式電子體溫計、額溫計及耳溫槍產品的研發、生產。
- (20) ForaCare Technology Canada, INC.：主要在加拿大地區發展自有品牌，建立行銷通路。
- (21)福瑞科技股份有限公司: 主要建立自有品牌產線。
- (22)SMART OTC GMBH:主要在歐洲地區發展自有品牌，建立行銷通路。
- (23) Eujin Med-Electrotronic Co.,Ltd(株)有進醫療電子:開拓韓國市場。
- (24)蘇州鼎洋盛貿易有限公司:主要自營及代理各類商品及技術的進出口業務。

5、關係企業董事、監察人及總經理資料：

截至 107 年 12 月 31 日 單位：新台幣仟元/股

企業名稱	職稱	姓名或代表人	持有股數或出資額	持有比例
喬聯科技股份有 限公司	董事長	泰博科技股份有限公司代表人劉吉郎	NTD 145,661 仟元	68.01%
	董事	泰博科技股份有限公司代表人蔡慶煌		
	董事	泰博科技股份有限公司代表人蔡沛原		
	董事	泰博科技股份有限公司代表人詹俊哲		
	董事	泰博科技股份有限公司代表人楊嘉欽		
	監察人	張揚孟	0	0
	監察人	黃俊雄	0	0
BioCare(BVI)Cor poration	董事	劉吉郎	0	0
	董事	蔡沛原	0	0
蘇州喬陽醫學科 技有限公司	董事長	劉吉郎	0	0
	董事	蔡沛原	0	0

企業名稱	職稱	姓名或代表人	持有股數或出資額	持有比例
	董事	黃俊雄	0	0
	監察人	黃琪婷	0	0
泰達精密科技股份有限公司	董事長	泰博科技股份有限公司代表人陳朝旺	NTD 164,456 仟元	92.22%
	董事	泰博科技股份有限公司代表人劉吉郎		
	董事	泰博科技股份有限公司代表人林家興		
	監察人	泰博科技股份有限公司代表人黃琪婷		
福爾聯合股份有限公司	董事長	泰博科技股份有限公司代表人劉吉郎	NTD 610,000 仟元	100%
	董事	泰博科技股份有限公司代表人張揚孟		
	董事	泰博科技股份有限公司代表人黃琪婷		
	監察人	泰博科技股份有限公司代表人許哲義		
普陽開發科技股份有限公司	董事長	福爾聯合股份有限公司代表人劉吉郎	NTD 37,666 仟元	73.23%
	董事	福爾聯合股份有限公司代表人張揚孟		
	董事	福爾聯合股份有限公司代表人黃俊雄		
	監察人	呂紹鑫		
Fora Care Inc. (USA)	董事長	福爾聯合股份有限公司代表人劉吉郎	USD 3,700 仟元	100%
蘇州美商福爾醫療儀器有限公司	董事長	劉吉郎	0	0
	董事	蔡沛原	0	0
	董事	李璧修	0	0
	監察人	呂紹鑫	0	0
ForaCare SUISSE AG	董事長	Ty-Minh Tan	CHF 100 仟元	5%
	董事	林文貴	CHF 25 仟元	1.25%
	董事	福爾聯合股份有限公司代表人陳朝旺	CHF 1,400 仟元	70%
ForaCare Japan	董事長	林文貴	0	0
	董事	詹東權	0	0
	董事	陳朝旺	0	0
	監察人	劉吉郎	0	0
亞太遠見股份有限公司	董事長	泰博科技股份有限公司代表人陳朝旺	NTD 200,000 仟元	100%
	董事	泰博科技股份有限公司代表人劉吉郎		
	董事	泰博科技股份有限公司代表人紀鴻志		
	監察人	泰博科技股份有限公司代表人黃琪婷		
御康國際股份有限公司	董事長	喬聯科技股份有限公司代表人劉吉郎	NTD 5,000 仟元	100%
	董事	喬聯科技股份有限公司代表人黃俊雄		
	董事	喬聯科技股份有限公司代表人蔡慶煌		
	監察人	喬聯科技股份有限公司代表人丁宣如		
泰瑞特科技股份有限公司	董事長	泰博科技股份有限公司代表人張揚孟	NTD 18,000 仟元	78.26%
	董事	泰博科技股份有限公司代表人周泰成		
	董事	泰博科技股份有限公司代表人楊嘉欽		
	監察人	非特科技有限公司代表人林景輝	NTD 5,000 仟元	21.74%
智慧視覺科技股份有限公司	董事長	亞太遠見股份有限公司代表人張揚孟	NTD 50,000 仟元	100%
	董事	亞太遠見股份有限公司代表人畢君慧		
	董事	亞太遠見股份有限公司代表人張素娟		
	監察人	亞太遠見股份有限公司代表人黃琪婷		
ForaCare Taxes, Inc	董事長	福爾聯合股份有限公司代表人陳彥霖	USD 900 仟元	90%
ForaCare Technology Canada, Inc	董事長	福爾聯合股份有限公司代表人許智惟	CAD 600 仟元	100%
鹽城華一醫用儀器有限公司	董事長	徐學海	0	0
福瑞科技股份有限公司	董事長	福爾聯合股份有限公司代表人黃俊雄	NTD 10,000 仟元	100%
	董事	福爾聯合股份有限公司代表人楊嘉欽		

企業名稱	職稱	姓名或代表人	持有股數或出資額	持有比例
	董事	福爾聯合股份有限公司代表人林文貴		
	監察人	福爾聯合股份有限公司代表人張揚孟		
SMART OTC GMBH	董事長	智慧視覺科技股份有限公司 代表人 Ty-Minh Tan	EUR 900 仟元	90%
Eujin Med-Electronic Co., Ltd(株)有進醫療電子	董事長	黃永夏	KRW 472,700 仟元	45.45%
蘇州鼎洋盛貿易有限公司	董事	吳祖林	0	0
	監事	蔡慶煌		

二、最近年度及截至年報刊印日止，私募有價證券辦理情形：

無。

三、最近年度及截至年報刊印日止子公司持有或處分本公司股票情形：

無。

四、其他必要補充說明事項：

本公司尚未完成之「上櫃承諾事項」：

上櫃承諾事項	承諾事項辦理情形
於「取得或處分資產處理程序」增訂「該公司不得放棄對普陽開發科技有限公司(以下簡稱普陽開發)、For a Care Inc.(USA)(以下簡稱 Foracare USA)、日本福爾株式會社(以下簡稱 Foracar Japan)、ForaCare Suisse AG(以下簡稱 Foracar Suisse)、喬聯科技股份有限公司(以下簡稱喬聯科技)未來各年度之增資;Foracare USA 不得放棄對蘇州美商福爾醫療儀器有限公司(以下簡稱蘇州福爾)未來各年度之增資;喬聯科技不得放棄 BioCare(BVI)Corporation(以下簡稱 BioCare)未來各年度之增資;BioCare 不得放棄對蘇州喬陽醫學科技有限公司(以下簡稱蘇州喬陽)未來各年度之增資;未來若該公司因策略聯盟考量或其他經本中心同意者，而須放棄對上開公司之增資或處分上開公司，須經泰博科技股份有限公司董事會特別決議通過。」且該處理辦法爾後如有修訂，應輸入公開資訊觀測站重大訊息揭露，並函報本中心備查。	100年5月12日本公司股東會通過修訂取得或處分資產處理程序修正條文，已輸入公開資訊觀測站重大訊息揭露，並函報櫃買中心備查。

五、第一上市(櫃)公司及興櫃公司應包括與我國股東權益保障規定重大差異之說明：

不適用。

六、對股東權益或證券價格有重大影響之事項：

無。

泰博科技股份有限公司



董事長 陳朝旺



