

泰博科技股份有限公司

個體財務報告暨會計師查核報告  
民國110及109年度

地址：新北市五股區五工二路127號6樓

電話：(02)66258188

## § 目 錄 §

項	目 頁	次	財 務 報 告 附 註 編 號
一、封 面	1		-
二、目 錄	2		-
三、會計師查核報告	3~6		-
四、個體資產負債表	7		-
五、個體綜合損益表	8~9		-
六、個體權益變動表	10		-
七、個體現金流量表	11~12		-
八、個體財務報表附註			
(一) 公司沿革	13		一
(二) 通過財務報告之日期及程序	13		二
(三) 新發布及修訂準則及解釋之適用	13~16		三
(四) 重大會計政策之彙總說明	16~28		四
(五) 重大會計判斷、估計及假設不確定 性之主要來源	29		五
(六) 重要會計項目之說明	29~55		六~二九
(七) 關係人交易	55~59		三十
(八) 質抵押之資產	59		三一
(九) 重大或有負債及未認列之合約承諾	60		三二
(十) 重大之災害損失	60		三三
(十一) 重大之期後事項	60		三四
(十二) 外幣金融資產及負債之匯率資訊	60~61		三五
(十三) 附註揭露事項			
1. 重大交易事項相關資訊	61~62、63~64		三六
2. 轉投資事業相關資訊	62、65~69		三六
3. 大陸投資資訊	62、69		三六
4. 主要股東資訊	62、70		三六
九、重要會計項目明細表	71~86		-

### 會計師查核報告

泰博科技股份有限公司 公鑒：

#### 查核意見

泰博科技股份有限公司民國 110 年及 109 年 12 月 31 日之個體資產負債表，暨民國 110 年及 109 年 1 月 1 日至 12 月 31 日之個體綜合損益表、個體權益變動表、個體現金流量表以及個體財務報表附註（包括重大會計政策彙總），業經本會計師查核竣事。

依本會計師之意見，上開個體財務報表在所有重大方面係依照證券發行人財務報告編製準則編製，足以允當表達泰博科技股份有限公司民國 110 年及 109 年 12 月 31 日之個體財務狀況，暨民國 110 年及 109 年 1 月 1 日至 12 月 31 日之個體財務績效及個體現金流量。

#### 查核意見之基礎

本會計師係依照會計師查核簽證財務報表規則及一般公認審計準則執行查核工作。本會計師於該等準則下之責任將於會計師查核個體財務報表之責任段進一步說明。本會計師所隸屬事務所受獨立性規範之人員已依會計師職業道德規範，與泰博科技股份有限公司保持超然獨立，並履行該規範之其他責任。本會計師相信已取得足夠及適切之查核證據，以作為表示查核意見之基礎。

#### 關鍵查核事項

關鍵查核事項係指依本會計師之專業判斷，對泰博科技股份有限公司民國 110 年度個體財務報表之查核最為重要之事項。該等事項已於查核個體財務報表整體及形成查核意見之過程中予以因應，本會計師並不對該等事項單獨表示意見。

茲對泰博科技股份有限公司民國 110 年度個體財務報表之關鍵查核事項敘明如下：

**關鍵查核事項：特定銷貨客戶收入出貨發生真實性**

泰博科技股份有限公司主要營運內容為居家醫療器材產品設計、開發及製造，由於主要銷貨客戶之變動對於財務報表影響重大，且銷貨收入具有先天之高度風險，因此本會計師將銷貨收入符合特定標準之客戶，並將該等銷售客戶其銷貨收入交易之出貨真實性評估為關鍵查核事項。與收入認列攸關之會計政策與揭露資訊，請參閱財務報告附註四及二三。

本會計師針對符合特定標準銷售客戶之銷貨收入之出貨發生真實性執行之程序如下：

1. 瞭解及測試特定銷貨客戶之收入認列攸關內部控制之設計及執行。
2. 針對特定銷貨客戶銷貨收入中選取樣本，檢視相關佐證文件及測試收款情況，以確認出貨發生之真實性。

**管理階層與治理單位對個體財務報表之責任**

管理階層之責任係依照證券發行人財務報告編製準則編製允當表達之個體財務報表，且維持與個體財務報表編製有關之必要內部控制，以確保個體財務報表未存有導因於舞弊或錯誤之重大不實表達。

於編製個體財務報表時，管理階層之責任亦包括評估泰博科技股份有限公司繼續經營之能力、相關事項之揭露，以及繼續經營會計基礎之採用，除非管理階層意圖清算泰博科技股份有限公司或停止營業，或除清算或停業外別無實際可行之其他方案。

泰博科技股份有限公司之治理單位負有監督財務報導流程之責任。

**會計師查核個體財務報表之責任**

本會計師查核個體財務報表之目的，係對個體財務報表整體是否存有導因於舞弊或錯誤之重大不實表達取得合理確信，並出具查核報告。合理確信係高度確信，惟依照一般公認審計準則執行之查核工作無法保證必能偵出個體財務報表存有之重大不實表達。不實表達可能導因於舞弊或錯誤。如不實表達之個別金額或彙總數可合理預期將影響個體財務報表使用者所作之經濟決策，則被認為具有重大性。

本會計師依照一般公認審計準則查核時，運用專業判斷並保持專業上之懷疑。本會計師亦執行下列工作：

1. 辨認並評估個體財務報表導因於舞弊或錯誤之重大不實表達風險；對所評估之風險設計及執行適當之因應對策；並取得足夠及適切之查核證據以作為查核意見之基礎。因舞弊可能涉及共謀、偽造、故意遺漏、不實聲明或踰越內部控制，故未偵出導因於舞弊之重大不實表達之風險高於導因於錯誤者。
2. 對與查核攸關之內部控制取得必要之瞭解，以設計當時情況下適當之查核程序，惟其目的非對泰博科技股份有限公司內部控制之有效性表示意見。
3. 評估管理階層所採用會計政策之適當性，及其所作會計估計與相關揭露之合理性。
4. 依據所取得之查核證據，對管理階層採用繼續經營會計基礎之適當性，以及使泰博科技股份有限公司繼續經營之能力可能產生重大疑慮之事件或情況是否存在重大不確定性，作出結論。本會計師若認為該等事件或情況存在重大不確定性，則須於查核報告中提醒個體財務報表使用者注意個體財務報表之相關揭露，或於該等揭露係屬不適當時修正查核意見。本會計師之結論係以截至查核報告日所取得之查核證據為基礎。惟未來事件或情況可能導致泰博科技股份有限公司不再具有繼續經營之能力。
5. 評估個體財務報表（包括相關附註）之整體表達、結構及內容，以及個體財務報表是否允當表達相關交易及事件。

本會計師與治理單位溝通之事項，包括所規劃之查核範圍及時間，以及重大查核發現（包括於查核過程中所辨認之內部控制顯著缺失）。

本會計師亦向治理單位提供本會計師所隸屬事務所受獨立性規範之人員已遵循會計師職業道德規範中有關獨立性之聲明，並與治理單位溝通所有可能被認為會影響會計師獨立性之關係及其他事項（包括相關防護措施）。

本會計師從與治理單位溝通之事項中，決定對泰博科技股份有限公司民國 110 年度個體財務報表查核之關鍵查核事項。本會計師於查核報告中敘明該等事項，除非法令不允許公開揭露特定事項，或在極罕見情況下，本會計師決定不於查核報告中溝通特定事項，因可合理預期此溝通所產生之負面影響大於所增進之公眾利益。

勤業眾信聯合會計師事務所

會計師 池 瑞 全

池瑞全



會計師 翁 博 仁

翁博仁




金融監督管理委員會核准文號

金管證審字第 1060023872 號

金融監督管理委員會核准文號

金管證審字第 1010028123 號

中 華 民 國 111 年 3 月 29 日



民國 111 年 12 月 31 日

31 日

單位：新台幣仟元

代 碼	資 產	110年12月31日		109年12月31日	
		金 額	%	金 額	%
<b>流動資產</b>					
1100	現金及約當現金 (附註六)	\$ 1,702,869	17	\$ 1,265,076	14
1110	透過損益按公允價值衡量之金融資產—流動 (附註七)	178,734	2	3,589	-
1136	按攤銷後成本衡量之金融資產 (附註九、十及三一)	9,548	-	9,674	-
1150	應收票據淨額 (附註十一及二三)	1,064	-	67	-
1160	應收票據—關係人淨額 (附註十一、二三及三十)	39,551	-	4,302	-
1170	應收帳款淨額 (附註十一及二三)	566,130	6	447,493	5
1180	應收帳款—關係人淨額 (附註十一、二三及三十)	597,498	6	602,706	7
1200	其他應收款 (附註十一及三十)	34,099	-	41,090	1
130X	存貨 (附註十二)	1,304,801	13	1,363,621	16
1410	預付款項 (附註三十)	54,843	-	96,562	1
1479	其他流動資產	1,544	-	2,431	-
11XX	流動資產總計	<u>4,490,681</u>	<u>44</u>	<u>3,836,611</u>	<u>44</u>
<b>非流動資產</b>					
1517	透過其他綜合損益按公允價值衡量之金融資產—非流動 (附註八)	33,422	-	32,711	-
1550	採用權益法之投資 (附註十三)	1,620,796	16	1,465,529	17
1600	不動產、廠房及設備 (附註十四及三一)	2,162,301	22	2,537,288	29
1755	使用權資產 (附註十五)	4,253	-	6,880	-
1760	投資性不動產淨額 (附註十六及三一)	1,500,347	15	699,672	8
1780	無形資產	5,533	-	3,957	-
1840	遞延所得稅資產 (附註二五)	110,885	1	97,994	1
1915	預付設備款 (附註三十)	162,394	2	124,723	1
1920	存出保證金	11,370	-	8,684	-
15XX	非流動資產總計	<u>5,611,301</u>	<u>56</u>	<u>4,977,438</u>	<u>56</u>
1XXX	資 產 總 計	<u>\$ 10,101,982</u>	<u>100</u>	<u>\$ 8,814,049</u>	<u>100</u>
<b>負債及權益</b>					
<b>流動負債</b>					
2100	短期借款 (附註十七)	\$ 620,000	6	\$ 120,000	1
2130	合約負債—流動 (附註二十、二三及三十)	100,175	1	114,155	1
2150	應付票據	723	-	741	-
2170	應付帳款 (附註十九)	468,159	5	463,859	5
2180	應付帳款—關係人 (附註十九及三十)	55,544	-	54,232	1
2219	其他應付款 (附註二十及三十)	465,458	5	406,117	5
2230	本期所得稅負債 (附註二五)	161,767	2	221,289	3
2280	租賃負債—流動 (附註十五)	2,631	-	3,772	-
2321	一年或一營業週期內到期或執行賣回權公司債 (附註十八)	290,146	3	-	-
2322	一年或一營業週期內到期長期借款 (附註十七)	33,333	-	33,333	-
2399	其他流動負債 (附註二十)	614	-	1,399	-
21XX	流動負債總計	<u>2,198,550</u>	<u>22</u>	<u>1,418,897</u>	<u>16</u>
<b>非流動負債</b>					
2530	應付公司債 (附註十八)	-	-	397,703	5
2540	長期借款 (附註十七)	311,111	3	344,445	4
2570	遞延所得稅負債 (附註二五)	645	-	1,195	-
2580	租賃負債—非流動 (附註十五)	1,649	-	3,144	-
2645	存入保證金 (附註二十及三十)	22,648	-	2,245	-
2670	其他非流動負債—其他 (附註二十)	175,350	2	219,501	2
25XX	非流動負債總計	<u>511,403</u>	<u>5</u>	<u>968,233</u>	<u>11</u>
2XXX	負債總計	<u>2,709,953</u>	<u>27</u>	<u>2,387,130</u>	<u>27</u>
<b>權益 (附註二二)</b>					
<b>股本</b>					
3110	普通股	929,555	9	921,381	10
3200	資本公積	2,501,273	25	2,631,711	30
<b>保留盈餘</b>					
3310	法定盈餘公積	691,900	7	539,761	6
3320	特別盈餘公積	9,080	-	12,754	-
3350	未分配盈餘	3,327,409	33	2,330,392	27
3300	保留盈餘總計	4,028,389	40	2,882,907	33
3400	其他權益	(67,188)	(1)	(9,080)	-
3XXX	權益總計	<u>7,392,029</u>	<u>73</u>	<u>6,426,919</u>	<u>73</u>
<b>負債與權益總計</b>					
		<u>\$ 10,101,982</u>	<u>100</u>	<u>\$ 8,814,049</u>	<u>100</u>

後附之附註係本個體財務報告之一部分。

董事長：陳朝旺



經理人：陳朝旺



會計主管：黃琪婷



泰博科股份有限公司

個體綜合損益表

民國 110 年及 109 年 1 月 1 日至 12 月 31 日

單位：新台幣仟元，惟  
每股盈餘為元

代 碼	110年度		109年度		
	金 額	%	金 額	%	
	營業收入				
4100	銷貨收入淨額（附註二 三及三十）	\$ 5,269,684	100	\$ 4,880,319	100
	營業成本				
5110	銷貨成本（附註十二、 二四及三十）	( 2,948,200)	( 56)	( 2,726,191)	( 56)
5900	營業毛利	2,321,484	44	2,154,128	44
5910	與子公司關聯企業之未實現 毛利	( 175,350)	( 3)	( 219,501)	( 4)
5920	與子公司關聯企業之已實現 毛利	<u>219,501</u>	<u>4</u>	<u>83,626</u>	<u>2</u>
5950	已實現營業毛利	<u>2,365,635</u>	<u>45</u>	<u>2,018,253</u>	<u>42</u>
	營業費用（附註二四及三十）				
6100	推銷費用	( 265,846)	( 5)	( 259,159)	( 5)
6200	管理費用	( 228,422)	( 5)	( 171,381)	( 4)
6300	研究發展費用	( 251,626)	( 5)	( 238,348)	( 5)
6450	預期信用（減損損失）				
	回升利益	( <u>10,617</u> )	<u>-</u>	<u>51,125</u>	<u>1</u>
6000	營業費用合計	( <u>756,511</u> )	( <u>15</u> )	( <u>617,763</u> )	( <u>13</u> )
6900	營業淨利	<u>1,609,124</u>	<u>30</u>	<u>1,400,490</u>	<u>29</u>
	營業外收入及支出（附註二 四及三十）				
7100	利息收入	827	-	2,263	-
7010	其他收入	131,265	2	158,671	3

（接次頁）



(承前頁)

代 碼		110年度		109年度	
		金 額	%	金 額	%
7020	其他利益及損失	\$ 347,573	7	(\$ 53,313)	( 1)
7050	財務成本	( 7,995)	-	( 9,664)	-
7060	採用權益法認列之子公司、關聯企業及合資損益之份額	<u>201,488</u>	<u>4</u>	<u>347,353</u>	<u>7</u>
7000	營業外收入及支出合計	<u>673,158</u>	<u>13</u>	<u>445,310</u>	<u>9</u>
7900	稅前淨利	2,282,282	43	1,845,800	38
7950	所得稅費用 (附註二五)	( 307,294)	( 6)	( 324,416)	( 7)
8200	本期淨利	<u>1,974,988</u>	<u>37</u>	<u>1,521,384</u>	<u>31</u>
	其他綜合損益				
	不重分類至損益之項目				
8316	透過其他綜合損益按公允價值衡量之權益工具投資未實現評價損益	<u>711</u>	<u>-</u>	( <u>4,471</u> )	<u>-</u>
8310		<u>711</u>	<u>-</u>	( <u>4,471</u> )	<u>-</u>
8360	後續可能重分類至損益之項目				
8361	國外營運機構財務報表換算之兌換差額	( <u>58,819</u> )	( <u>1</u> )	<u>6,233</u>	<u>-</u>
8300	其他綜合損益 (淨額) 合計	( <u>58,108</u> )	( <u>1</u> )	<u>1,762</u>	<u>-</u>
8500	本期綜合損益總額	<u>\$ 1,916,880</u>	<u>36</u>	<u>\$ 1,523,146</u>	<u>31</u>
	每股盈餘 (附註二六)				
	來自繼續營業單位				
9710	基 本	<u>\$ 21.35</u>		<u>\$ 17.08</u>	
9810	稀 釋	<u>\$ 20.61</u>		<u>\$ 16.36</u>	

後附之附註係本個體財務報告之一部分。

董事長：陳朝旺



經理人：陳朝旺



會計主管：黃琪婷





民國 110 年及 109 年 1 月 1 日至 12 月 31 日

單位：新台幣仟元

代碼	股數 (股)	本 金	資 本 公 積	保 留 盈 餘			其 他 權 益 項 目		權 益 總 額	
				法 定 盈 餘 公 積	特 別 盈 餘 公 積	未 分 配 盈 餘	外 營 運 機 構 財 務 報 表 換 算 之 兌 換 差 額	透 過 其 他 綜 合 損 益 按 公 允 價 值 衡 量 之 金 融 資 產 未 實 現 評 價 損 益		
A1	109 年 1 月 1 日 餘 額	84,062,470	\$ 840,625	\$ 1,714,468	\$ 473,370	\$ 11,060	\$ 1,340,548	(\$ 10,842)	\$ -	\$ 4,369,229
C3	因 受 領 贈 與 產 生 者	-	-	27,793	-	-	-	-	-	27,793
B1	108 年 度 盈 餘 指 撥 及 分 配									
B1	提 列 法 定 盈 餘 公 積	-	-	-	66,391	-	( 66,391)	-	-	-
B3	特 別 盈 餘 公 積	-	-	-	-	1,694	( 1,694)	-	-	-
B5	本 公 司 股 東 現 金 股 利	-	-	( 126,397)	-	-	( 463,455)	-	-	( 589,852)
D1	109 年 度 淨 利	-	-	-	-	-	1,521,384	-	-	1,521,384
D3	109 年 度 稅 後 其 他 綜 合 損 益	-	-	-	-	-	-	6,233	( 4,471)	1,762
D5	109 年 度 綜 合 損 益 總 額	-	-	-	-	-	1,521,384	6,233	( 4,471)	1,523,146
I1	可 轉 換 公 司 債 轉 換	8,075,609	80,756	1,015,847	-	-	-	-	-	1,096,603
Z1	109 年 12 月 31 日 餘 額	92,138,079	921,381	2,631,711	539,761	12,754	2,330,392	( 4,609)	( 4,471)	6,426,919
B1	109 年 度 盈 餘 指 撥 及 分 配									
B1	提 列 法 定 盈 餘 公 積	-	-	-	152,139	-	( 152,139)	-	-	-
B3	迴 轉 特 別 盈 餘 公 積	-	-	-	-	( 3,674)	3,674	-	-	-
B5	本 公 司 股 東 現 金 股 利	-	-	( 230,419)	-	-	( 829,506)	-	-	( 1,059,925)
D1	110 年 度 淨 利	-	-	-	-	-	1,974,988	-	-	1,974,988
D3	110 年 度 稅 後 其 他 綜 合 損 益	-	-	-	-	-	-	( 58,819)	711	( 58,108)
D5	110 年 度 綜 合 損 益 總 額	-	-	-	-	-	1,974,988	( 58,819)	711	1,916,880
I1	可 轉 換 公 司 債 轉 換	817,467	8,174	99,981	-	-	-	-	-	108,155
Z1	110 年 12 月 31 日 餘 額	92,955,546	\$ 929,555	\$ 2,501,273	\$ 691,900	\$ 9,080	\$ 3,327,409	(\$ 63,428)	(\$ 3,760)	\$ 7,392,029

後附之附註係本個體財務報告之一部分。

董事長：陳朝旺



經理人：陳朝旺



會計主管：黃琪婷



泰博科股份有限公司

個體現股博量表

民國 110 年及 109 年 1 月 1 日至 12 月 31 日

單位：新台幣仟元

代 碼		110年度	109年度
	營業活動之現金流量		
A10000	本期稅前淨利	\$ 2,282,282	\$ 1,845,800
A20010	收益費損項目		
A20100	折舊費用	198,651	211,916
A20200	攤銷費用	3,836	4,361
A20300	預期信用減損損失（回升利益）	10,617	( 51,125)
A20400	透過損益按公允價值衡量金融 資產及負債之淨利益	( 461,238)	( 7,129)
A20900	利息費用	7,995	9,664
A21200	利息收入	( 827)	( 2,263)
A21300	股利收入	( 4,275)	-
A22300	採用權益法認列之子公司、關聯 企業及合資利益之份額	( 201,488)	( 347,353)
A22500	處分不動產、廠房及設備利益	( 740)	( 365)
A22900	租約修改利益	( 7)	( 8)
A23700	存貨跌價及呆滯損失	54,661	63,477
A23900	與子公司、關聯企業及合資之未 實現利益	175,350	219,501
A24000	與子公司、關聯企業及合資之已 實現利益	( 219,501)	( 83,626)
A30000	營業資產及負債之淨變動數		
A31115	強制透過損益按公允價值衡量 之金融資產	285,266	-
A31130	應收票據	( 36,246)	( 747)
A31150	應收帳款	( 124,046)	( 159,735)
A31180	其他應收款	6,991	9,168
A31200	存 貨	4,159	( 570,670)
A31230	預付款項	41,719	( 55,010)
A31240	其他流動資產	887	770
A32125	合約負債	( 13,980)	83,667
A32130	應付票據	( 18)	39
A32150	應付帳款	5,612	207,143
A32180	其他應付款項	68,372	62,134
A32230	其他流動負債	( 785)	25

(接次頁)

(承前頁)

代 碼		110年度	109年度
A33000	營運產生之現金流入	\$ 2,083,247	\$ 1,439,634
A33300	支付之利息	( 6,508)	( 5,906)
A33500	支付之所得稅	( 380,257)	( 153,554)
AAAA	營業活動之淨現金流入	<u>1,696,482</u>	<u>1,280,174</u>
	投資活動之現金流量		
B00040	取得按攤銷後成本衡量之金融資產	-	( 3,185)
B00050	處分按攤銷後成本衡量之金融資產	126	-
B01800	取得採用權益法之長期股權投資	( 60,000)	-
B02700	購置不動產、廠房及設備	( 140,139)	( 577,211)
B02800	處分不動產、廠房及設備價款	864	365
B03700	存出保證金增加	( 2,686)	( 1,118)
B04500	購置無形資產	( 5,412)	( 4,008)
B05400	取得投資性不動產	( 358,228)	-
B07100	預付設備款增加	( 168,903)	( 54,614)
B07500	收取之利息	827	2,263
B07600	收取子公司、關聯企業及合資股利	47,402	43,239
B09900	收取其他股利	<u>4,275</u>	<u>-</u>
BBBB	投資活動之淨現金流出	<u>( 681,874)</u>	<u>( 594,269)</u>
	籌資活動之現金流量		
C09900	支付債務發行成本	-	( 100)
C00200	短期借款減少	500,000	( 299,505)
C01700	償還長期借款	( 33,334)	( 33,333)
C03000	存入保證金增加	20,403	-
C03100	存入保證金返還	-	( 2,212)
C04500	支付現金股利	( 1,059,925)	( 562,059)
C04020	租賃負債本金償還	( 3,959)	( 5,098)
CCCC	籌資活動之淨現金流出	<u>( 576,815)</u>	<u>( 902,307)</u>
EEEE	本期現金及約當現金增加(減少)數	437,793	( 216,402)
E00100	期初現金及約當現金餘額	<u>1,265,076</u>	<u>1,481,478</u>
E00200	期末現金及約當現金餘額	<u>\$ 1,702,869</u>	<u>\$ 1,265,076</u>

後附之附註係本個體財務報告之一部分。

董事長：陳朝旺



經理人：陳朝旺



會計主管：黃琪婷



泰博科技股份有限公司

個體財務報表附註

民國 110 年及 109 年 1 月 1 日至 12 月 31 日

(除另註明外，金額以新台幣仟元為單位)

一、公司沿革

泰博科技股份有限公司(以下稱「本公司」)係於 87 年 5 月設立於新北市之股份有限公司，並於同年 5 月開始營業，所營業務主要為各種電子零組件、醫療器材之研發、製造及買賣等業務。

本公司股票自 99 年 12 月起在財團法人中華民國證券櫃檯買賣中心上櫃買賣。

本個體財務報告係以本公司之功能性貨幣新台幣表達。

二、通過財務報告之日期及程序

本個體財務報告於 111 年 3 月 8 日經董事會通過。

三、新發布及修訂準則及解釋之適用

- (一) 首次適用金融監督管理委員會(以下稱「金管會」)認可並發布生效之國際財務報導準則(IFRS)、國際會計準則(IAS)、解釋(IFRIC)及解釋公告(SIC)(以下稱「IFRSs」)

適用修正後之金管會認可並發布生效之 IFRSs 將不致造成本公司會計政策之重大變動。

- (二) 111 年適用之金管會認可之 IFRSs

<u>新發布 / 修正 / 修訂準則及解釋</u>	<u>IASB 發布之生效日</u>
「IFRSs 2018-2020 之年度改善」	2022 年 1 月 1 日(註 1)
IFRS 3 之修正「對觀念架構之引述」	2022 年 1 月 1 日(註 2)
IAS 16 之修正「不動產、廠房及設備：達到預定使用狀態前之價款」	2022 年 1 月 1 日(註 3)
IAS 37 之修正「虧損性合約－履行合約之成本」	2022 年 1 月 1 日(註 4)

註 1：IFRS 9 之修正適用於 2022 年 1 月 1 日以後開始之年度報導期間所發生之金融負債之交換或條款修改；IAS 41「農業」之修正適用於 2022 年 1 月 1 日以後開始之年度報導期間之公允

價值衡量；IFRS 1「首次採用 IFRSs」之修正係追溯適用於 2022 年 1 月 1 日以後開始之年度報導期間。

註 2：收購日在年度報導期間開始於 2022 年 1 月 1 日以後之企業合併適用此項修正。

註 3：於 2021 年 1 月 1 日以後始達管理階層預期運作方式之必要地點及狀態之廠房、不動產及設備適用此項修正。

註 4：於 2022 年 1 月 1 日尚未履行所有義務之合約適用此項修正。

截至本個體財務報告通過發布日止，本公司仍持續評估其他準則、解釋之修正對財務狀況與財務績效之影響，相關影響待評估完成時予以揭露。

### (三) IASB 已發布但尚未經金管會認可並發布生效之 IFRSs

新發布 / 修正 / 修訂準則及解釋	IASB 發布之生效日(註1)
IFRS 10 及 IAS 28 之修正「投資者與其關聯企業或合資間之資產出售或投入」	未定
IFRS 17「保險合約」	2023 年 1 月 1 日
IFRS 17 之修正	2023 年 1 月 1 日
IFRS 17 之修正「初次適用 IFRS 17 及 IFRS 9—比較資訊」	2023 年 1 月 1 日
IAS 1 之修正「負債分類為流動或非流動」	2023 年 1 月 1 日
IAS 1 之修正「會計政策之揭露」	2023 年 1 月 1 日 (註 2)
IAS 8 之修正「會計估計之定義」	2023 年 1 月 1 日 (註 3)
IAS 12 之修正「與單一交易所產生之資產及負債有關之遞延所得稅」	2023 年 1 月 1 日 (註 4)

註 1：除另註明外，上述新發布 / 修正 / 修訂準則或解釋係於各該日期以後開始之年度報導期間生效。

註 2：於 2023 年 1 月 1 日以後開始之年度報導期間推延適用此項修正。

註 3：於 2023 年 1 月 1 日以後開始之年度報導期間所發生之會計估計變動及會計政策變動適用此項修正。

註 4：除於 2022 年 1 月 1 日就租賃及除役義務之暫時性差異認列遞延所得稅外，該修正係適用於 2022 年 1 月 1 日以後所發生之交易。

## 1. IAS 1 之修正「負債分類為流動或非流動」

該修正係釐清判斷負債是否分類為非流動時，應評估本公司於報導期間結束日是否具有遞延清償期限至報導期間後至少12個月之權利。若本公司於報導期間結束日具有該權利，無論本公司是否預期將行使該權利，負債係分類為非流動。該修正並釐清，若本公司須遵循特定條件始具有遞延清償負債之權利，本公司必須於報導期間結束日已遵循特定條件，即使貸款人係於較晚日期測試本公司是否遵循該等條件亦然。

該修正規定，為負債分類之目的，前述清償係指移轉現金、其他經濟資源或本公司之權益工具予交易對方致負債之消滅。惟若負債之條款，可能依交易對方之選擇，以移轉本公司之權益工具而導致其清償，且若該選擇權依IAS 32「金融工具：表達」之規定係單獨認列於權益，則前述條款並不影響負債之分類。

## 2. IAS 1 之修正「會計政策之揭露」

該修正明訂本公司應依重大之定義，決定應揭露之重大會計政策資訊。若會計政策資訊可被合理預期將影響一般用途財務報表之主要使用者以該等財務報表為基礎所作之決策，則該會計政策資訊係屬重大。該修正並釐清：

- 與不重大之交易、其他事項或情況相關之會計政策資訊係屬不重大，本公司無需揭露該等資訊。
- 本公司可能因交易、其他事項或情況之性質而判斷相關會計政策資訊屬重大，即使金額不重大亦然。
- 並非與重大交易、其他事項或情況相關之所有會計政策資訊皆屬重大。

此外，該修正並舉例說明若會計政策資訊係與重大交易、其他事項或情況相關，且有下列情況時，該資訊可能屬重大：

- (1) 本公司於報導期間改變會計政策，且該變動導致財務報表資訊之重大變動；
- (2) 本公司自準則允許之選項中選擇其適用之會計政策；

- (3) 因缺乏特定準則之規定，本公司依 IAS 8「會計政策、會計估計變動及錯誤」建立之會計政策；
- (4) 本公司揭露其須運用重大判斷或假設所決定之相關會計政策；或
- (5) 涉及複雜之會計處理規定且財務報表使用者仰賴該等資訊方能了解該等重大交易、其他事項或情況。

### 3. IAS 8 之修正「會計估計之定義」

該修正明訂會計估計係指財務報表中受衡量不確定性影響之貨幣金額。本公司於適用會計政策時，可能須以無法直接觀察而必須估計之貨幣金額衡量財務報表項目，故須使用衡量技術及輸入值建立會計估計以達此目的。衡量技術或輸入值之變動對會計估計之影響若非屬前期錯誤之更正，該等變動係屬會計估計變動。

截至本個體財務報告通過發布日止，本公司仍持續評估其他準則、解釋之修正對財務狀況與財務績效之影響，相關影響待評估完成時予以揭露。

## 四、重大會計政策之彙總說明

### (一) 遵循聲明

本個體財務報告係依照證券發行人財務報告編製準則編製。

### (二) 編製基礎

除按公允價值衡量之金融工具外，本個體財務報告係依歷史成本基礎編製。

公允價值衡量依照相關輸入值之可觀察程度及重要性分為第 1 等級至第 3 等級：

1. 第 1 等級輸入值：係指於衡量日可取得之相同資產或負債於活躍市場之報價（未經調整）。
2. 第 2 等級輸入值：係指除第 1 等級之報價外，資產或負債直接（亦即價格）或間接（亦即由價格推導而得）之可觀察輸入值。
3. 第 3 等級輸入值：係指資產或負債之不可觀察之輸入值。



本公司於編製個體財務報告時，對投資子公司及關聯企業係採權益法處理。為使本個體財務報告之本年度損益、其他綜合損益及權益與本公司合併財務報告中歸屬於本公司業主之本年度損益、其他綜合損益及權益相同，個體基礎與合併基礎下若干會計處理差異係調整「採用權益法之投資」暨相關權益項目。

### (三) 資產與負債區分流動與非流動之標準

流動資產包括：

1. 主要為交易目的而持有之資產；
2. 預期於資產負債表日後 12 個月內實現之資產；及
3. 現金及約當現金（但不包括於資產負債表日後逾 12 個月用以交換或清償負債而受到限制者）。

流動負債包括：

1. 主要為交易目的而持有之負債；
2. 於資產負債表日後 12 個月內到期清償之負債，以及
3. 不能無條件將清償期限遞延至資產負債表日後至少 12 個月之負債。

非屬上述流動資產或流動負債者，係分類為非流動資產或非流動負債。

### (四) 外 幣

本公司編製財務報告時，以本公司功能性貨幣以外之貨幣（外幣）交易者，依交易日匯率換算為功能性貨幣記錄。

外幣貨幣性項目於每一資產負債表日以收盤匯率換算。因交割貨幣性項目或換算貨幣性項目產生之兌換差額，於發生當期認列於損益。

以公允價值衡量之外幣非貨幣性項目係以決定公允價值當日之匯率換算，所產生之兌換差額列為當期損益，惟屬公允價值變動認列於其他綜合損益者，其產生之兌換差額列於其他綜合損益。

以歷史成本衡量之外幣非貨幣性項目係以交易日之匯率換算，不再重新換算。

於編製個體財務報告時，國外營運機構（包含營運所在國家或使用之貨幣與本公司不同之子公司、關聯企業、合資或分公司）之資產及負債以每一資產負債表日匯率換算為新台幣。收益及費損項目係以當期平均匯率換算，所產生之兌換差額列於其他綜合損益。

#### (五) 存 貨

存貨包括原物料、製成品、商品及在製品。存貨係以成本與淨變現價值孰低衡量，比較成本與淨變現價值時除同類別存貨外係以個別項目為基礎。淨變現價值係指在正常情況下之估計售價減除至完工尚需投入之估計成本及完成出售所需之估計成本後之餘額。存貨成本之計算係採加權平均法。

#### (六) 投資子公司

本公司採用權益法處理對子公司之投資。

子公司係指本公司具有控制之個體。

權益法下，投資原始依成本認列，取得日後帳面金額係隨本公司所享有之子公司損益及其他綜合損益份額與利潤分配而增減。此外，針對本公司可享有子公司其他權益之變動係按持股比例認列。

當本公司對子公司所有權權益之變動未導致喪失控制者，係作為權益交易處理。投資帳面金額與所支付或收取對價之公允價值間之差額，係直接認列為權益。

當本公司對子公司之損失份額等於或超過其在該子公司之權益（包括權益法下子公司之帳面金額及實質上屬於本公司對該子公司淨投資組成部分之其他長期權益）時，係繼續按持股比例認列損失。

取得成本超過本公司於取得日所享有子公司可辨認資產及負債淨公允價值份額之數額列為商譽，該商譽係包含於該投資之帳面金額且不得攤銷；本公司於取得日所享有子公司可辨認資產及負債淨公允價值份額超過取得成本之數額列為當期收益。

本公司評估減損時，係以財務報告整體考量現金產生單位並比較其可回收金額與帳面金額。嗣後若資產可回收金額增加時，將減損損失之迴轉認列為利益，惟資產於減損損失迴轉後之帳面金額，

不得超過該項資產在未認列減損損失之情況下，減除應提列攤銷後之帳面金額。歸屬於商譽之減損損失不得於後續期間迴轉。

當喪失對子公司控制時，本公司係按喪失控制日之公允價值衡量其對前子公司之剩餘投資，剩餘投資之公允價值及任何處分價款與喪失控制當日之投資帳面金額之差額，列入當期損益。此外，於其他綜合損益中所認列與該子公司有關之所有金額，其會計處理係與本公司直接處分相關資產或負債所必須遵循之基礎相同。

本公司與子公司之順流交易未實現損益於個體財務報告予以銷除。本公司與子公司之逆流及側流交易所產生之損益，僅在與本公司對子公司權益無關之範圍內，認列於個體財務報告。

#### (七) 不動產、廠房及設備

不動產、廠房及設備係以成本認列，後續以成本減除累計折舊及累計減損損失後之金額衡量。

不動產、廠房及設備於耐用年限內按直線基礎，對每一重大部分單獨提列折舊。本公司至少於每一年度結束日對估計耐用年限、殘值及折舊方法進行檢視，並推延適用會計估計變動之影響。

不動產、廠房及設備除列時，淨處分價款與該資產帳面金額間之差額係認列於損益。

#### (八) 投資性不動產

投資性不動產係為賺取租金或資本增值或兩者兼具而持有之不動產。投資性不動產亦包括目前尚未決定未來用途所持有之土地。

自有之投資性不動產原始以成本（包括交易成本）衡量，後續以成本減除累計折舊及累計減損損失後之金額衡量。

投資性不動產除列時，淨處分價款與該資產帳面金額間之差額係認列於損益。

#### (九) 無形資產

##### 1. 單獨取得

單獨取得之有限耐用年限無形資產原始以成本衡量，後續係以成本減除累計攤銷及累計減損損失後之金額衡量。無形資產於耐用年限內按直線基礎進行攤銷，本公司至少於每一年度

結束日對估計耐用年限、殘值及攤銷方法進行檢視，並推延適用會計估計變動之影響。非確定耐用年限無形資產係以成本減除累計減損損失列報。

## 2. 除 列

無形資產除列時，淨處分價款與該資產帳面金額間之差額係認列於當期損益。

### (十) 不動產、廠房及設備、使用權資產、投資性不動產及無形資產之減損

本公司於每一資產負債表日評估是否有任何跡象顯示不動產、廠房及設備、使用權資產、投資性不動產及無形資產可能已減損。若有任一減損跡象存在，則估計該資產之可回收金額。倘無法估計個別資產之可回收金額，本公司估計該資產所屬現金產生單位之可回收金額。共用資產係依合理一致基礎分攤至個別現金產生單位。

可回收金額為公允價值減出售成本與其使用價值之較高者。個別資產或現金產生單位之可回收金額若低於其帳面金額時，將該資產或現金產生單位之帳面金額調減至其可回收金額，減損損失係認列於損益。

因客戶合約所認列之存貨、不動產、廠房及設備及無形資產先依存貨減損規定及上述規定認列減損，次依合約成本相關資產之帳面金額超過提供相關商品或勞務預期可收取之對價剩餘金額扣除直接相關成本後之金額認列為減損損失，續將合約成本相關資產之帳面金額計入所屬現金產生單位，以進行現金產生單位之減損評估。

當減損損失於後續迴轉時，該資產或現金產生單位之帳面金額調增至修訂後之可回收金額，惟增加後之帳面金額以不超過該資產或現金產生單位若未於以前年度認列減損損失時所決定之帳面金額（減除攤銷或折舊）。減損損失之迴轉係認列於損益。

### (十一) 金融工具

金融資產與金融負債於本公司成為該工具合約條款之一方時認列於個體資產負債表。

原始認列金融資產與金融負債時，若金融資產或金融負債非屬透過損益按公允價值衡量者，係按公允價值加計直接可歸屬於取得或發行金融資產或金融負債之交易成本衡量。直接可歸屬於取得或發行透過損益按公允價值衡量之金融資產或金融負債之交易成本，則立即認列為損益。

#### 1. 金融資產

金融資產之慣例交易係採交易日會計認列及除列。

##### (1) 衡量種類

本公司所持有之金融資產種類為透過損益按公允價值衡量之金融資產、按攤銷後成本衡量之金融資產及透過其他綜合損益按公允價值衡量之權益工具投資。

##### A. 透過損益按公允價值衡量之金融資產

透過損益按公允價值衡量之金融資產包括強制透過損益按公允價值衡量之金融資產。強制透過損益按公允價值衡量之金融資產包括本公司未指定透過其他綜合損益按公允價值衡量之權益工具投資，及不符合分類為按攤銷後成本衡量或透過其他綜合損益按公允價值衡量之債務工具投資。

透過損益按公允價值衡量之金融資產係按公允價值衡量，其再衡量產生之利益或損失（不包含該金融資產所產生之任何股利或利息）係認列於損益。公允價值之決定方式請參閱附註二九。

##### B. 按攤銷後成本衡量之金融資產

本公司投資金融資產若同時符合下列兩條件，則分類為按攤銷後成本衡量之金融資產：

- a. 係於某經營模式下持有，該模式之目的係持有金融資產以收取合約現金流量；及
- b. 合約條款產生特定日期之現金流量，該等現金流量完全為支付本金及流通在外本金金額之利息。

按攤銷後成本衡量之金融資產（包括現金及約當現金、按攤銷後成本衡量之應收帳款、應收票據與其他應收款及存出保證金）於原始認列後，係以有效利息法決定之總帳面金額減除任何減損損失之攤銷後成本衡量，任何外幣兌換損益則認列於損益。

除下列兩種情況外，利息收入係以有效利率乘以金融資產總帳面金額計算：

- a. 購入或創始之信用減損金融資產，利息收入係以信用調整後有效利率乘以金融資產攤銷後成本計算。
- b. 非屬購入或創始之信用減損，但後續變成信用減損之金融資產，應自信用減損後之次一報導期間起以有效利率乘以金融資產攤銷後成本計算利息收入。

信用減損金融資產係指發行人或債務人已發生重大財務困難、違約、債務人很有可能聲請破產或其他財務重整或由於財務困難而使金融資產之活絡市場消失。

約當現金包括自取得日起 3 個月內、高度流動性、可隨時轉換成定額現金且價值變動風險甚小之定期存款，係用於滿足短期現金承諾。

#### C. 透過其他綜合損益按公允價值衡量之權益工具投資

本公司於原始認列時，可作一不可撤銷之選擇，將非持有供交易且非企業合併收購者所認列或有對價之權益工具投資，指定透過其他綜合損益按公允價值衡量。

透過其他綜合損益按公允價值衡量之權益工具投資係按公允價值衡量，後續公允價值變動列報於其他綜合損益，並累計於其他權益中。於投資處分時，累積損益直接移轉至保留盈餘，並不重分類為損益。

透過其他綜合損益按公允價值衡量之權益工具投資之股利於本公司收款之權利確立時認列於損益中，除非該股利明顯代表部分投資成本之回收。

## (2) 金融資產及合約資產之減損

本公司於每一資產負債表日按預期信用損失評估按攤銷後成本衡量之金融資產（含應收帳款）、透過其他綜合損益按公允價值衡量之債務工具投資、應收租賃款及合約資產之減損損失。

應收帳款、應收租賃款及合約資產按存續期間預期信用損失認列備抵損失。其他金融資產係先評估自原始認列後信用風險是否顯著增加，若未顯著增加，則按 12 個月預期信用損失認列備抵損失，若已顯著增加，則按存續期間預期信用損失認列備抵損失。

預期信用損失係以發生違約之風險作為權重之加權平均信用損失。12 個月預期信用損失係代表金融工具於報導日後 12 個月內可能違約事項所產生之預期信用損失，存續期間預期信用損失則代表金融工具於預期存續期間所有可能違約事項產生之預期信用損失。

本公司為內部信用風險管理目的，在不考量所持有擔保品之前提下，判定下列情況代表金融資產已發生違約：

- A. 有內部或外部資訊顯示債務人已不可能清償債務。
- B. 逾期超過 240 天，除非有合理且可佐證之資訊顯示延後之違約基準更為適當。

所有金融資產之減損損失係藉由備抵帳戶調降其帳面金額，惟透過其他綜合損益按公允價值衡量之債務工具投資之備抵損失係認列於其他綜合損益，並不減少其帳面金額。

## (3) 金融資產之除列

本公司僅於對來自金融資產現金流量之合約權利失效，或已移轉金融資產且該資產所有權之幾乎所有風險及報酬已移轉予其他企業時，始將金融資產除列。

按攤銷後成本衡量之金融資產整體除列時，其帳面金額與所收取對價間之差額係認列於損益。透過其他綜合損益按公允價值衡量之債務工具投資整體除列時，其帳面金額與所收取對價加計已認列於其他綜合損益之任何累計利益或損失之總和間之差額係認列於損益。透過其他綜合損益按公允價值衡量之權益工具投資整體除列時，累積損益直接移轉至保留盈餘，並不重分類為損益。

## 2. 權益工具

本公司發行之債務及權益工具係依據合約協議之實質與金融負債及權益工具之定義分類為金融負債或權益。

本公司發行之權益工具係以取得之價款扣除直接發行成本後之金額認列。

再取回本公司本身之權益工具係於權益項下認列與減除。購買、出售、發行或註銷本公司本身之權益工具不認列於損益。

## 3. 金融負債

### (1) 後續衡量

所有金融負債係以有效利息法按攤銷後成本衡量。

### (2) 金融負債之除列

除列金融負債時，其帳面金額與所支付對價（包含任何所移轉之非現金資產或承擔之負債）間之差額認列為損益。

## 4. 可轉換公司債

本公司發行之複合金融工具（可轉換公司債）係依據合約協議之實質與金融負債及權益工具之定義，於原始認列時將其組成部分分別分類為金融負債及權益。

原始認列時，負債組成部分之公允價值係以類似之不可轉換工具當時市場利率估算，並於執行轉換或到期日前，以有效利息法計算之攤銷後成本衡量。屬嵌入非權益衍生工具之負債組成部分則以公允價值衡量。



分類為權益之轉換權係等於該複合工具整體公允價值減除經單獨決定之負債組成部分公允價值之剩餘金額，經扣除所得稅影響數後認列為權益，後續不再衡量。於該轉換權被執行時，其相關之負債組成部分及於權益之金額將轉列股本及資本公積－發行溢價。可轉換公司債之轉換權若於到期日仍未被執行，該認列於權益之金額將轉列資本公積－發行溢價。

發行可轉換公司債之相關交易成本，係按分攤總價款之比例分攤至該工具之負債（列入負債帳面金額）及權益組成部分（列入權益）。

## (十二) 收入認列

本公司於客戶合約辨認履約義務後，將交易價格分攤至各履約義務，並於滿足各履約義務時認列收入。

### 商品銷貨收入

商品銷貨收入來自試紙及血糖機等醫療器材產品之銷售。由於試紙及血糖機等醫療器材等起運時，客戶對商品已有訂定價格與使用之權利且負有再銷售之主要責任，並承擔商品陳舊過時風險，合併公司係於該時點認列收入及應收帳款。商品銷售之預收款項，於產品運抵前係認列為合約負債。

## (十三) 租賃

本公司於合約成立日評估合約是否係屬（或包含）租賃。

### 1. 本公司為出租人

當租賃條款係移轉附屬於資產所有權之幾乎所有風險與報酬予承租人，則將其分類為融資租賃。所有其他租賃則分類為營業租賃。

營業租賃下，減除租賃誘因後之租賃給付係按直線基礎於相關租賃期間內認列為收益。因取得營業租賃所發生之原始直接成本，係加計至標的資產之帳面金額，並按直線基礎於租賃期間內認列為費用。

當租賃同時包含土地及建築物要素時，本公司係依附屬於各要素所有權之幾乎所有風險與報酬是否已移轉予承租人以評估各要素之分類係為融資租賃或營業租賃。租賃給付按合約成立日土地及建築物租賃權利之公允價值相對比例分攤予土地及建築物。若租賃給付能可靠地分攤至此兩項要素，各要素係按所適用之租賃分類處理。若租賃給付無法可靠地分攤至此兩項要素，則整體租賃係分類為融資租賃，惟若此兩項要素均明顯符合營業租賃標準，則整體租賃分類為營業租賃。

## 2. 本公司為承租人

除適用認列豁免之低價值標的資產租賃及短期租賃之租賃給付係按直線基礎於租賃期間內認列為費用，其他租賃皆於租賃開始日認列使用權資產及租賃負債。

使用權資產原始按成本（包含租賃負債之原始衡量金額、租賃開始日前支付之租賃給付減除收取之租賃誘因、原始直接成本及復原標的資產之估計成本）衡量，後續按成本減除累計折舊及累計減損損失後之金額衡量，並調整租賃負債之再衡量數。使用權資產係單獨表達於個體資產負債表。

使用權資產採直線基礎自租賃開始日起至耐用年限屆滿時或租賃期間屆滿時兩者之較早者提列折舊。

租賃負債原始按租賃給付（包含固定給付）之現值衡量。若租賃隱含利率容易確定，租賃給付使用該利率折現。若該利率並非容易確定，則使用承租人增額借款利率。

後續，租賃負債採有效利息法按攤銷後成本基礎衡量，且利息費用係於租賃期間分攤。若租賃期間、殘值保證下預期支付金額、標的資產購買選擇權之評估或用於決定租賃給付之指數或費率變動導致未來租賃給付有變動，本公司再衡量租賃負債，並相對調整使用權資產，惟若使用權資產之帳面金額已減至零，則剩餘之再衡量金額認列於損益中。租賃負債係單獨表達於個體資產負債表。

#### (十四) 借款成本

直接可歸屬於取得、建造或生產符合要件之資產之借款成本，係作為該資產成本之一部分，直到該資產達到預定使用或出售狀態之幾乎所有必要活動已完成為止。

特定借款如於符合要件之資本支出發生前進行暫時投資而賺取之投資收入，係自符合資本化條件之借款成本中減除。

除上述外，所有其他借款成本係於發生當期認列為損益。

#### (十五) 政府補助

政府補助僅於可合理確信本公司將遵循政府補助所附加之條件，且將可收到該項補助時，始予以認列。

與收益有關之政府補助係於其意圖補償之相關成本於本公司認列為費用之期間內，按有系統之基礎認列於其他收入。以本公司應購買、建造或其他方式取得非流動資產為條件之政府補助係認列為遞延收入，並以合理且有系統之基礎於相關資產耐用年限期間轉列損益。

若政府補助係用於補償已發生之費用或損失，或係以給與本公司立即財務支援為目的且無未來相關成本，則於其可收取之期間認列於損益。

#### (十六) 員工福利

##### 1. 短期員工福利

短期員工福利相關負債係以換取員工服務而預期支付之非折現金額衡量。

##### 2. 退職後福利

確定提撥退休計畫之退休金係於員工提供服務之期間將應提撥之退休金數額認列為費用。

#### (十七) 所得稅

所得稅費用係當期所得稅及遞延所得稅之總和。

##### 1. 當期所得稅

本公司依所得稅申報轄區所制定之法規決定當期所得（損失），據以計算應付（可回收）之所得稅。

依中華民國所得稅法規定計算之未分配盈餘加徵所得稅，係於股東會決議年度認列。

以前年度應付所得稅之調整，列入當期所得稅。

## 2. 遞延所得稅

遞延所得稅係依帳載資產及負債帳面金額與計算課稅所得之課稅基礎二者所產生之暫時性差異計算。

遞延所得稅負債一般係就所有應課稅暫時性差異予以認列，而遞延所得稅資產則於很有可能具有課稅所得以供可減除暫時性差異及研究發展等支出，所產生之所得稅抵減使用時認列。

與投資子公司及關聯企業及聯合協議相關之應課稅暫時性差異皆認列遞延所得稅負債，惟本公司若可控制暫時性差異迴轉之時點，且該暫時性差異很有可能於可預見之未來不會迴轉者除外。與此類投資有關之可減除暫時性差異，僅於其很有可能具有足夠課稅所得用以實現暫時性差異之利益，且於可預見之未來預期將迴轉的範圍內，予以認列遞延所得稅資產。

遞延所得稅資產之帳面金額於每一資產負債表日予以重新檢視，並針對已不再很有可能具有足夠之課稅所得以供其回收所有或部分資產者，調減帳面金額。原未認列為遞延所得稅資產者，亦於每一資產負債表日予以重新檢視，並在未來很有可能產生課稅所得以供其回收所有或部分資產者，調增帳面金額。

遞延所得稅資產及負債係以預期負債清償或資產實現當期之稅率衡量，該稅率係以資產負債表日已立法或已實質性立法之稅率及稅法為基礎。遞延所得稅負債及資產之衡量係反映本公司於資產負債表日預期回收或清償其資產及負債帳面金額之方式所產生之租稅後果。

## 3. 當期及遞延所得稅

當期及遞延所得稅係認列於損益，惟與認列於其他綜合損益或直接計入權益之項目相關之當期及遞延所得稅係分別認列於其他綜合損益或直接計入權益。

#### 五、重大會計判斷、估計及假設不確定性之主要來源

本公司於採用會計政策時，對於不易自其他來源取得相關資訊者，管理階層必須基於歷史經驗及其他攸關之因素作出相關之判斷、估計及假設。實際結果可能與估計有所不同。

本公司將新型冠狀病毒肺炎疫情近期在我國之發展及對經濟環境可能之影響，納入對現金流量推估、成長率、折現率、獲利能力等相關重大會計估計之考量，管理階層將持續檢視估計與基本假設。若估計之修正僅影響當期，則於修正當期認列；若會計估計之修正同時影響當期及未來期間，則於修正當期及未來期間認列。

#### 六、現金及約當現金

	110年12月31日	109年12月31日
庫存現金及週轉金	\$ 2,197	\$ 2,782
銀行支票及活期存款	<u>1,700,672</u>	<u>1,262,294</u>
	<u>\$ 1,702,869</u>	<u>\$ 1,265,076</u>

#### 七、透過損益按公允價值衡量之金融工具

	110年12月31日	109年12月31日
<u>金融資產—流動</u>		
強制透過損益按公允價值衡量		
公司債贖回權價值	\$ 1,259	\$ 3,589
國內上市(櫃)股票	<u>177,475</u>	<u>-</u>
	<u>\$ 178,734</u>	<u>\$ 3,589</u>

#### 八、透過其他綜合損益按公允價值衡量之金融資產

	110年12月31日	109年12月31日
<u>非流動</u>		
透過其他綜合損益按公允價值		
衡量之權益工具投資	<u>\$ 33,422</u>	<u>\$ 32,711</u>
<u>非流動</u>		
國外投資		
昆山華創毅達生醫股權投		
資企業(有限合夥)	<u>\$ 33,422</u>	<u>\$ 32,711</u>

本公司依中長期策略目的投資昆山華創毅達生醫股權投資企業(有限合夥)，並預期透過長期投資獲利。本公司管理階層認為若將該

等投資之短期公允價值波動列入損益，與前述長期投資規劃並不一致，因此選擇指定該等投資為透過其他綜合損益按公允價值衡量。

#### 九、按攤銷後成本衡量之金融資產

	<u>110年12月31日</u>	<u>109年12月31日</u>
<u>流動</u>		
質押定存單	\$ 9,548	\$ 9,674

(一) 按攤銷後成本衡量之金融資產相關信用風險及減損評估資訊，參閱附註十。

(二) 按攤銷後成本衡量之金融資產質押之資訊，參閱附註三一。

#### 十、債務工具投資之信用風險管理

本公司投資之債務工具為按攤銷後成本衡量之金融資產：

	<u>110年12月31日</u>	<u>109年12月31日</u>
總帳面金額	\$ 9,548	\$ 9,674
備抵損失	-	-
攤銷後成本	\$ 9,548	\$ 9,674

銀行存款及其他金融工具之信用風險，係由本公司各財務部門衡量並監控。由於本公司之交易對象及履約他方均係信用良好之銀行及具投資等級以上之金融機構及公司組織，無重大之違約疑慮，故無重大之信用風險。本公司現行信用風險評等機制及各信用等級債務工具投資之總帳面金額如下：

信用等級	定義	預期信用損失認列基礎	預期信用損失率	110年12月31日 總帳面金額	109年12月31日 總帳面金額
正 常	債務人之信用風險低，且有充分能力清償合約現金流量	12個月預期信用損失	0%	\$ 9,548	\$ 9,674

#### 十一、應收帳款

	<u>110年12月31日</u>	<u>109年12月31日</u>
<u>應收票據</u>		
按攤銷後成本衡量		
總帳面金額－非關係人	\$ 1,064	\$ 67
總帳面金額－關係人	39,551	4,302
總帳面金額	\$ 40,615	\$ 4,369

(接次頁)

(承前頁)

	110年12月31日	109年12月31日
<u>應收帳款</u>		
按攤銷後成本衡量		
總帳面金額－非關係人	\$ 598,916	\$ 485,992
總帳面金額－關係人	<u>597,498</u>	<u>602,706</u>
小計	1,196,414	1,088,698
減：備抵損失	( <u>32,786</u> )	( <u>38,499</u> )
	<u>\$ 1,163,628</u>	<u>\$ 1,050,199</u>
<u>催收款</u>		
按攤銷後成本衡量		
總帳面金額	\$ 105,013	\$ 88,683
減：備抵損失	( <u>105,013</u> )	( <u>88,683</u> )
	<u>\$ -</u>	<u>\$ -</u>
<u>其他應收款</u>		
按攤銷後成本衡量		
總帳面金額－非關係人	\$ 12,289	\$ 19,381
總帳面金額－關係人	<u>21,810</u>	<u>21,709</u>
	<u>\$ 34,099</u>	<u>\$ 41,090</u>

#### 應收帳款及票據

本公司對商品銷售之平均授信期間為當月結 120 天，應收帳款不予計息，為減輕信用風險，本公司管理階層指派專責人員負責授信額度之決定、授信核准及其他監控程序以確保逾期應收款項之回收已採取適當行動。此外，本公司於資產負債表日會逐一複核應收款項之可回收金額以確保無法回收之應收款項已提列適當減損損失。據此，本公司管理階層認為本公司之信用風險已顯著減少。

本公司按存續期間預期信用損失認列應收帳款之備抵損失。存續期間預期信用損失係使用準備矩陣計算，其考量客戶過去違約紀錄與現時財務狀況、產業經濟情勢，並同時考量 GDP 預測及產業展望。因合併公司之信用損失歷史經驗顯示，不同客戶群之損失型態並無顯著差異，因此準備矩陣未進一步區分客戶群，僅以應收帳款逾期天數訂定預期信用損失率。

若有證據顯示交易對方面臨嚴重財務困難且本公司無法合理預期可回收金額，例如交易對方正進行清算或債款已逾期超過 365 天，本公司直接沖銷相關應收帳款，惟仍會持續追索活動，因追索回收之金額則認列於損益。

本公司依準備矩陣衡量應收款項之備抵損失如下：

110 年 12 月 31 日

	未逾期	逾期		逾期		逾期		逾期超過 180天	合計
		1~60天	61~90天	91~180天	180天				
預期信用損失率	1.13%	4.64%~9.63%	17.73%	28.46%~59.33%	70.33%~100%				
總帳面金額	\$ 974,224	\$ 191,167	\$ 41,010	\$ 30,339	\$ 105,302			\$ 1,342,042	
備抵損失(存續期間預期信用損失)	( 4,215)	( 11,996)	( 7,272)	( 9,087)	( 105,229)			( 137,799)	
攤銷後成本	<u>\$ 970,009</u>	<u>\$ 179,171</u>	<u>\$ 33,738</u>	<u>\$ 21,252</u>	<u>\$ 73</u>			<u>\$ 1,204,243</u>	

109 年 12 月 31 日

	未逾期	逾期		逾期		逾期		逾期超過 180天	合計
		1~60天	61~90天	91~180天	180天				
預期信用損失率	1.56%	7.09%~15.08%	27.47%	41.90%~70.54%	79.18%~100%				
總帳面金額	\$ 942,662	\$ 102,860	\$ 19,432	\$ 27,625	\$ 89,171			\$ 1,181,750	
備抵損失(存續期間預期信用損失)	( 6,535)	( 9,062)	( 5,337)	( 17,095)	( 89,153)			( 127,182)	
攤銷後成本	<u>\$ 936,127</u>	<u>\$ 93,798</u>	<u>\$ 14,095</u>	<u>\$ 10,530</u>	<u>\$ 18</u>			<u>\$ 1,054,568</u>	

應收款項備抵損失之變動資訊如下：

	110年度	109年度
期初餘額	\$ 127,182	\$ 179,791
加：本年度提列(迴轉)減損損失	10,617	( 51,125)
減：本年度實際沖銷	-	( 1,484)
期末餘額	<u>\$ 137,799</u>	<u>\$ 127,182</u>

十二、存 貨

	110年12月31日	109年12月31日
製成品	\$ 251,822	\$ 278,714
在製品	518,172	386,092
原物料	534,807	698,815
	<u>\$ 1,304,801</u>	<u>\$ 1,363,621</u>



銷貨成本性質如下：

	110年度	109年度
已銷售之存貨成本	\$ 2,893,539	\$ 2,662,714
存貨跌價損失	54,661	63,477
	<u>\$ 2,948,200</u>	<u>\$ 2,726,191</u>

### 十三、採用權益法之投資

#### 投資子公司

	110年12月31日	109年12月31日
非上市(櫃)公司		
喬聯科技股份有限公司	\$ 35,041	\$ 40,863
泰達精密科技股份有限公司	234,575	231,496
福爾聯合股份有限公司	1,137,584	977,854
亞太遠見股份有限公司	152,200	167,915
泰瑞特科技股份有限公司	61,396	47,401
	<u>\$ 1,620,796</u>	<u>\$ 1,465,529</u>

本公司於資產負債表日對子公司之所有權權益及表決權百分比如下：

子 公 司 名 稱	所有權權益及表決權百分比	
	110年12月31日	109年12月31日
喬聯科技股份有限公司	68.01%	68.01%
泰達精密科技股份有限公司	100.00%	100.00%
福爾聯合股份有限公司	100.00%	100.00%
亞太遠見股份有限公司	100.00%	100.00%
泰瑞特科技股份有限公司	78.26%	78.26%

本公司間接持有之投資子公司明細，請參閱附註三六之附表五。

### 十四、不動產、廠房及設備

#### 自 用

	自有土地	建築物	機器設備	模具設備	電腦通訊設備	運輸設備	其他設備	未完工程	合 計
成 本									
110年1月1日餘額	\$ 1,709,714	\$ 958,075	\$ 1,068,213	\$ 416,807	\$ 44,041	\$ 3,756	\$ 45,934	\$ -	\$ 4,246,540
增 添	-	17,818	75,095	25,995	4,835	-	2,831	4,534	131,108
重分類	( 424,105)	19,040	86,314	5,878	-	-	-	-	( 312,873)
處 分	-	( 541)	( 59,253)	-	( 10,273)	-	( 335)	-	( 70,402)
110年12月31日餘額	<u>\$ 1,285,609</u>	<u>\$ 994,392</u>	<u>\$ 1,170,369</u>	<u>\$ 448,680</u>	<u>\$ 38,603</u>	<u>\$ 3,756</u>	<u>\$ 48,430</u>	<u>\$ 4,534</u>	<u>\$ 3,994,373</u>
累計折舊及減值									
110年1月1日餘額	\$ -	\$ 522,288	\$ 735,116	\$ 374,624	\$ 37,516	\$ 856	\$ 38,852	\$ -	\$ 1,709,252
折舊費用	-	43,657	104,399	37,597	3,949	751	2,745	-	193,098
處 分	-	( 418)	( 59,253)	-	( 10,273)	-	( 334)	-	( 70,278)
110年12月31日餘額	<u>\$ -</u>	<u>\$ 565,527</u>	<u>\$ 780,262</u>	<u>\$ 412,221</u>	<u>\$ 31,192</u>	<u>\$ 1,607</u>	<u>\$ 41,263</u>	<u>\$ -</u>	<u>\$ 1,832,072</u>
110年12月31日淨額	<u>\$ 1,285,609</u>	<u>\$ 428,865</u>	<u>\$ 390,107</u>	<u>\$ 36,459</u>	<u>\$ 7,411</u>	<u>\$ 2,149</u>	<u>\$ 7,167</u>	<u>\$ 4,534</u>	<u>\$ 2,162,301</u>

(接次頁)

(承前頁)

	自有土地	建築物	機器設備	模具設備	電腦通訊設備	運輸設備	其他設備	未完工程	合計
成本									
109年1月1日餘額	\$ 1,285,609	\$ 930,684	\$ 902,050	\$ 391,641	\$ 42,097	\$ 2,279	\$ 41,108	\$ -	\$ 3,595,468
增添	424,105	31,644	84,797	23,411	4,776	2,453	4,058	-	575,244
重分類	-	-	94,996	1,755	-	-	837	-	97,588
處分	-	(4,253)	(13,630)	-	(2,832)	(976)	(69)	-	(21,760)
109年12月31日餘額	\$ 1,709,714	\$ 958,075	\$ 1,068,213	\$ 416,807	\$ 44,041	\$ 3,756	\$ 45,934	\$ -	\$ 4,246,540
累計折舊及減損									
109年1月1日餘額	\$ -	\$ 482,448	\$ 627,014	\$ 342,946	\$ 36,542	\$ 1,367	\$ 35,412	\$ -	\$ 1,525,729
折舊費用	-	44,093	121,732	31,678	3,806	465	3,509	-	205,283
處分	-	(4,253)	(13,630)	-	(2,832)	(976)	(69)	-	(21,760)
109年12月31日餘額	\$ -	\$ 522,288	\$ 735,116	\$ 374,624	\$ 37,516	\$ 856	\$ 38,852	\$ -	\$ 1,709,252
109年12月31日淨額	\$ 1,709,714	\$ 435,787	\$ 333,097	\$ 42,183	\$ 6,525	\$ 2,900	\$ 7,082	\$ -	\$ 2,537,288

本公司之不動產、廠房及設備係以直線基礎按下列耐用年數計提折舊：

建築物	
房屋及主建物	51年
工程系統	3至11年
機器設備	1至10.5年
模具設備	1至6年
電腦通訊設備	3至6年
運輸設備	6年
其他設備	2至8年

本公司設定質押作為借款擔保之不動產、廠房及設備金額，請參閱附註三一。

## 十五、租賃協議

### (一) 使用權資產

	110年12月31日	109年12月31日
使用權資產帳面金額		
運輸設備	\$ 4,253	\$ 6,880
使用權資產之增添	\$ 3,385	\$ 4,998
使用權資產之折舊費用		
運輸設備	\$ 3,895	\$ 5,021

### (二) 租賃負債

	110年12月31日	109年12月31日
租賃負債帳面金額		
流動	\$ 2,631	\$ 3,772
非流動	\$ 1,649	\$ 3,144

租賃負債之折現率區間如下：

	110年12月31日	109年12月31日
運輸設備	1.100%~1.134%	1.100%~1.134%

(三) 重要承租活動及條款

本公司承租若干運輸設備以供使用，租賃期間為2~3年。該等租賃協議並無續租或承購權之條款。

(四) 其他租賃資訊

本公司以營業租賃出租自有投資性不動產之協議請分別參閱附註十六。

	110年度	109年度
短期租賃費用	\$ 288	\$ 71
租賃之現金(流出)總額	(\$ 4,247)	(\$ 5,169)

本公司選擇對符合短期及低價值租賃之辦公室、辦公設備及符合低價值資產租賃之若干其他設備租賃適用認列之豁免，不對該等租賃認列相關使用權資產及租賃負債。

十六、投資性不動產

	已 完 工 投資性不動產
<u>成 本</u>	
110年1月1日餘額	\$ 708,930
增 添	358,228
重 分 類	<u>444,105</u>
110年12月31日餘額	<u>\$ 1,511,263</u>
<u>累計折舊及減損</u>	
110年1月1日餘額	\$ 9,258
折舊費用	<u>1,658</u>
110年12月31日餘額	<u>\$ 10,916</u>
110年12月31日淨額	<u>\$ 1,500,347</u>

(接次頁)

(承前頁)

	已 完 工 投 資 性 不 動 產
<u>成 本</u>	
109年1月1日餘額	\$ 708,930
109年12月31日餘額	<u>\$ 708,930</u>
<u>累計折舊及減損</u>	
109年1月1日餘額	\$ 7,646
折舊費用	<u>1,612</u>
109年12月31日餘額	<u>\$ 9,258</u>
109年12月31日淨額	<u>\$ 699,672</u>

投資性不動產係以直線基礎按下列耐用年數計提折舊：

建築物

51年

(一) 本公司座落於台灣新北市三重區之投資性不動產淨額為 25,490 仟元，公允價值未經獨立評價人員評價，僅由本公司管理階層採用市場參與者常用之評價模型進行評價。該評價係參考類似不動產交易價格之市場證據，評價所得之公允價值如下：

	110年12月31日	109年12月31日
公允價值	<u>\$ 78,453</u>	<u>\$ 77,731</u>

(二) 本公司座落於台灣新北市五股區之投資性不動產淨額為 672,973 仟元，公允價值未經獨立評價人員評價，僅由本公司管理階層採用市場參與者常用之評價模型進行評價。該評價係參考類似不動產交易價格之市場證據，評價所得之公允價值如下：

	110年12月31日	109年12月31日
公允價值	<u>\$ 797,432</u>	<u>\$ 797,879</u>

(三) 本公司座落於台灣新北市新莊區之投資性不動產淨額為 801,884 仟元，公允價值未經獨立評價人員評價，僅由本公司管理階層採用市場參與者常用之評價模型進行評價。該評價係參考類似不動產交易價格之市場證據，評價所得之公允價值如下：

	<u>110年12月31日</u>
公允價值	<u>\$ 938,329</u>

本公司之所有投資性不動產皆係自有權益。本公司設定質押作為借款擔保之投資性不動產金額，請參閱附註三一。

## 十七、借 款

### (一) 短期借款

	<u>110年12月31日</u>	<u>109年12月31日</u>
<u>擔保借款</u> (附註三一)		
— 銀行借款	\$ 200,000	\$ -
<u>無擔保借款</u>		
— 信用額度借款	<u>420,000</u>	<u>120,000</u>
	<u>\$ 620,000</u>	<u>\$ 120,000</u>

銀行週轉性借款之利率於 110 及 109 年度分別為 0.85%~1.1% 及 0.88%。

### (二) 長期借款

	<u>110年12月31日</u>	<u>109年12月31日</u>
<u>擔保借款</u> (附註三一)		
銀行借款	\$ 344,444	\$ 377,778
減：列為 1 年內到期部分	( <u>33,333</u> )	( <u>33,333</u> )
長期借款	<u>\$ 311,111</u>	<u>\$ 344,445</u>

該銀行借款係以合併公司自有土地及建築物抵押擔保（參閱附註三一），借款到期日為 122 年 6 月 19 日，截至 110 年及 109 年 12 月 31 日止，有效年利率皆為 1.20%。

## 十八、應付公司債

	110年12月31日	109年12月31日
國內無擔保公司債	\$ 293,200	\$ 403,500
減：應付公司債折價	( 3,054)	( 5,797)
減：列為一年內到期部分	( 290,146)	-
	<u>\$ -</u>	<u>\$ 397,703</u>

### 國內第二次有擔保可轉換公司債

本公司於 104 年 3 月 16 日發行本公司國內第二次有擔保可轉換公司債，總額陸億元，票面利率為零，至 109 年 3 月 16 日到期。

償還或轉換辦法如下：

- (一) 本公司得於公司債發行滿 1 個月之翌日起至發行期間屆滿前 40 日止，於符合約定條件時，按約定價格向公司債持有人要求贖回公司債。
- (二) 公司債持有人得於公司債發行滿符合約定條件時 3 年之前 40 日內要求本公司以債券面額之 103.03%（賣回年收益率 1%，以複利計算）之利率，以現金贖回本轉換債。
- (三) 公司債持有人於公司債發行日後滿 1 個月之翌日起至到期日止，得隨時向本公司請求依當時之轉換價格轉換為本公司普通股股票，若屆時未轉換，將於到期時以票面金額贖回。
- (四) 本公司於本債券到期時依債券面額之 105.10%（實質收益率為 1%）以現金一次償還。
- (五) 本轉換公司債價格之訂定，係以 104 年 3 月 6 日為轉換價格訂定基準日，取基準日（不含）前三個營業日則依計算之本公司普通股收盤價之簡單算術平均數為基準價格，再以基準價格乘以 115.22% 之轉換議價率，即為本轉換公司債之轉換價格。依上述方式，轉換價格為每股新台幣 135 元。

此可轉換公司債包括負債及權益組成部分，權益組成部分於權益項下以資本公積－認股權表達。負債組成部分原始認列之有效利率為 0.76%。

截至 109 年 12 月 31 日止，已行使轉換權之公司債面額為 599,900 仟元，其中轉列普通股股本計 59,683 仟元，轉換淨額超過轉換之普通股面額轉列資本公積－轉換公司債，轉換溢價計 549,582 仟元；另因行使公司債轉換權，致原始發行認列之資本公積－可轉換公司債認股權減少 15,483 仟元、應付公司債折價減少 4,972 仟元及透過損益按公允價值衡量之金融資產－流動減少 1,246 仟元。

發行價款（減除交易成本 6,672 仟元）	\$ 593,328
權益組成部分（減除分攤至權益之交易成本 174 仟元）	( <u>15,486</u> )
發行日負債組成部分（減除分攤至負債之交易成本 6,498 仟元）	<u>\$ 577,842</u>
109 年 1 月 1 日負債組成部分	\$ 22,363
以有效利率 0.76% 計算之利息	26
應付公司債轉換為普通股	( 22,289 )
到期還本	( <u>100</u> )
109 年 12 月 31 日負債組成部分	<u>\$ -</u>

#### 國內第三次有擔保可轉換公司債

本公司於 108 年 8 月 21 日發行本公司國內第三次有擔保可轉換公司債，總額壹拾伍億元，票面利率為零，至 113 年 8 月 21 日到期。

償還或轉換辦法如下：

- (一) 本公司得於公司債發行滿 3 個月之翌日起至發行期間屆滿前 40 日止，於符合約定條件時，按約定價格向公司債持有人要求贖回公司債。
- (二) 公司債持有人得於公司債發行滿 3 年之前 40 日內要求本公司以債券面額之 101.51%（賣回年收益率為 0.5%）將其所持有之本轉換債贖回。
- (三) 公司債持有人於公司債發行日後滿 3 個月之翌日起至到期日止，得隨時向本公司請求依當時之轉換價格轉換為本公司普通股股票，若屆時未轉換，將於到期時以票面金額贖回。
- (四) 本公司於本債券到期時依債券面額之 102.53%（到期年收益率為 0.5%）以現金一次償還。

(五) 本轉換公司債價格之訂定，係以 108 年 7 月 31 日為轉換價格訂定基準日，取基準日（不含）前一、三及五個營業日擇一計算之本公司普通股收盤價之簡單算術平均數為基準價格，再以基準價格乘以 105.66% 之轉換議價率，即為本轉換公司債之轉換價格。依上述方式，轉換價格為每股新台幣 128.8 元（原始轉換價格為 140 元，於 109 年 8 月 10 日及 110 年 9 月 26 日因除息而調整為 136.3 元及 128.8 元）。

此可轉換公司債包括負債及權益組成部分，權益組成部分於權益項下以資本公積－認股權表達。負債組成部分原始認列之有效利率為 0.40%。

截至 110 年 12 月 31 日止，已行使轉換權之公司債面額為 1,206,800 仟元，其中轉列普通股股本計 86,611 仟元，轉換淨額超過轉換之普通股面額轉列資本公積－轉換公司債，轉換溢價計 1,230,598 仟元；另因行使公司債轉換權，致原始發行認列之資本公積－可轉換公司債認股權減少 134,737 仟元、應付公司債折價減少 19,370 仟元及透過損益按公允價值衡量之金融資產－流動減少 4,958 仟元。

發行價款（減除交易成本 5,153 仟元）	\$ 1,634,846
權益組成部分（減除分攤至權益之交易成本 528 仟元）	( 167,472)
贖回全權價值	<u>2,990</u>
發行日負債組成部分（減除分攤至負債之交易成本 4,625 仟元）	1,470,364
以有效利率 0.40% 計算之利息	5,786
應付公司債轉換為普通股	( <u>1,078,447</u> )
109 年 12 月 31 日負債組成部分	397,703
以有效利率 0.40% 計算之利息	1,425
應付公司債轉換為普通股	( <u>108,982</u> )
110 年 12 月 31 日負債組成部分	<u>\$ 290,146</u>

#### 十九、應付帳款

本公司支付貨款之賒帳期間 30~90 天。本公司訂有財務風險管理政策，以確保所有應付款於預先約定之信用期限內償還。



## 二十、其他負債

	110年12月31日	109年12月31日
<u>流 動</u>		
其他應付款		
應付薪資及獎金	\$ 222,848	\$ 155,262
應付員工酬勞	102,393	120,721
應付董監酬勞	18,984	15,634
應付佣金	35,483	27,021
應付設備款	13,059	22,090
其 他	<u>72,691</u>	<u>65,389</u>
	<u>\$ 465,458</u>	<u>\$ 406,117</u>
其他負債		
合約負債	\$ 100,175	\$ 114,155
其 他	<u>614</u>	<u>1,399</u>
	<u>\$ 100,789</u>	<u>\$ 115,554</u>
<u>非 流 動</u>		
存入保證金	\$ 22,648	\$ 2,245
遞延貸項	<u>175,350</u>	<u>219,501</u>
	<u>\$ 197,998</u>	<u>\$ 221,746</u>

## 二一、退職後福利計畫

### 確定提撥計畫

本公司中之本公司所適用「勞工退休金條例」之退休金制度，係屬政府管理之確定提撥退休計畫，依員工每月薪資 6% 提撥退休金至勞工保險局之個人專戶。

## 二二、權 益

### (一) 股 本

#### 普 通 股

	110年12月31日	109年12月31日
額定股數(仟股)	<u>155,000</u>	<u>155,000</u>
額定股本	<u>\$ 1,550,000</u>	<u>\$ 1,550,000</u>
已發行且已收足股款之股數 (仟股)	<u>92,956</u>	<u>92,138</u>
已發行股本	<u>\$ 929,555</u>	<u>\$ 921,381</u>

已發行之普通股每股面額為 10 元，每股享有一表決權及收取股利之權利。

本公司股本變動主係可轉換公司債轉換普通股所致。

(二) 資本公積

	110年12月31日	109年12月31日
<u>得用以彌補虧損、發放現金或撥充股本(1)</u>		
股票發行溢價	\$ 19,563	\$ 249,982
公司債轉換溢價	2,299,694	2,187,398
實際取得子公司股權價格與帳面價值差額	459	459
其他	84,906	84,906
<u>不得作為任何用途</u>		
員工認股權	62,461	62,461
可轉換公司債權益組成項目	32,735	45,050
其他	1,455	1,455
	<u>\$ 2,501,273</u>	<u>\$ 2,631,711</u>

1. 此類資本公積得用以彌補虧損，亦得於公司無虧損時，用以發放現金或撥充股本，惟撥充股本時每年以實收股本之一定比率為限。

(三) 保留盈餘及股利政策

依本公司章程之盈餘分派政策規定，年度決算如有盈餘，依法繳納稅捐，彌補累積虧損後，再提 10% 為法定盈餘公積，其餘再依法令規定提列或迴轉特別盈餘公積；如尚有餘額，併同累積未分配盈餘，由董事會擬具盈餘分配議案，提請股東會決議分派股東股息紅利。修正前後章程之員工及董監事酬勞分派政策，參閱附註二四之(七)員工酬勞及董監事酬勞。

另依據本公司章程規定，股利發放視本公司當時之股本、財務結構、營運狀況及盈餘之考量，盈餘分派得以現金及股票股利為主，惟現金股利不得低於全部股利總額 10%。

法定盈餘公積應提撥至其餘額達公司實收股本總額為止。法定盈餘公積得用以彌補虧損。公司無虧損時，法定盈餘公積超過實收股本總額 25% 之部分除得撥充股本外，尚得以現金分配。

本公司依金管證發字第 1010012865 號函、金管證發字第 1010047490 號函、金管證發字第 1030006415 號及「採用國際財務報導準則 (IFRSs) 後，提列特別盈餘公積之適用疑義問答」等規定提列及迴轉特別盈餘公積。

本公司於 110 年 8 月 6 日及 109 年 5 月 27 日舉行股東常會，分別決議通過 109 及 108 年度盈餘分配案如下：

	109年度	108年度
法定盈餘公積	<u>\$ 152,139</u>	<u>\$ 66,391</u>
特別盈餘公積	<u>(\$ 3,674)</u>	<u>\$ 1,694</u>
現金股利	<u>\$ 829,506</u>	<u>\$ 463,455</u>
每股現金股利 (元)	<u>\$ 9</u>	<u>\$ 5.5</u>

另本公司於 110 年 8 月 6 日及 109 年 5 月 27 日舉行股東常會，分別決議以資本公積 230,419 仟元及 126,397 仟元發放現金股利。

本公司 111 年 3 月 8 日董事會擬議 110 年度盈餘分配案如下：

	110年度
法定盈餘公積	<u>\$ 197,499</u>
特別盈餘公積	<u>\$ 58,107</u>
現金股利	<u>\$ 1,163,837</u>
每股現金股利 (元)	<u>\$ 12.5</u>

有關 110 年度之盈餘分配案尚待預計於 111 年 5 月召開之股東常會決議。

另本公司董事會於 111 年 3 月 8 日決議以資本公積 232,767 仟元發放現金股利。

#### (四) 其他權益

##### 1. 國外營運機構財務報表換算之兌換差額

	110年度	109年度
期初餘額	<u>(\$ 4,609)</u>	<u>(\$ 10,842)</u>
當期產生		
國外營運機構之換算差額	<u>( 58,819)</u>	<u>6,233</u>
本期其他綜合損益	<u>( 58,819)</u>	<u>6,233</u>
期末餘額	<u>(\$ 63,428)</u>	<u>(\$ 4,609)</u>

2. 透過其他綜合損益按公允價值衡量之金融資產未實現評價損益

	110年度	109年度
期初餘額	( <u>\$ 4,471</u> )	\$ -
當期產生		
未實現損益		
權益工具	<u>711</u>	( <u>4,471</u> )
本期其他綜合損益	<u>711</u>	( <u>4,471</u> )
期末餘額	( <u>\$ 3,760</u> )	( <u>\$ 4,471</u> )

二三、收 入

	110年度	109年度
客戶合約收入		
商品銷貨收入	<u>\$ 5,269,684</u>	<u>\$ 4,880,319</u>

合約餘額

	110年12月31日	109年12月31日	109年1月1日
應收票據 (附註十一)	<u>\$ 40,615</u>	<u>\$ 4,369</u>	<u>\$ 3,622</u>
應收帳款 (附註十一)	<u>\$ 1,163,628</u>	<u>\$ 1,050,199</u>	<u>\$ 839,339</u>
合約負債			
商品銷售 (附註二十)	<u>\$ 100,175</u>	<u>\$ 114,155</u>	<u>\$ 30,488</u>

二四、本期淨利

(一) 利息收入

	110年度	109年度
銀行存款	<u>\$ 827</u>	<u>\$ 2,263</u>

(二) 其他收入

	110年度	109年度
租金收入	\$ 52,103	\$ 47,162
政府補助收入	1,584	3,416
股利收入	4,275	-
服務費收入	45,050	71,747
退稅收入	7,481	6,434
其 他	<u>20,772</u>	<u>29,912</u>
	<u>\$ 131,265</u>	<u>\$ 158,671</u>

(三) 其他利益及損失

	110年度	109年度
處分不動產、廠房及設備利益	\$ 740	\$ 365
租約修改利益	7	8
淨外幣兌換損失	( 114,407)	( 60,999)
指定透過損益按公允價值衡 量之金融資產利益	461,238	7,129
其 他	( 5)	184
	<u>\$ 347,573</u>	<u>(\$ 53,313)</u>

(四) 財務成本

	110年度	109年度
銀行借款利息	\$ 6,482	\$ 5,882
租賃負債之利息	62	89
可轉換公司債利息	1,425	3,669
其他利息費用	26	24
	<u>\$ 7,995</u>	<u>\$ 9,664</u>

(五) 折舊及攤銷

	110年度	109年度
折舊費用依功能別彙總		
營業成本	\$ 153,394	\$ 164,157
營業費用	45,257	47,759
	<u>\$ 198,651</u>	<u>\$ 211,916</u>
攤銷費用依功能別彙總		
營業成本	\$ 780	\$ 741
營業費用	3,056	3,620
	<u>\$ 3,836</u>	<u>\$ 4,361</u>

(六) 員工福利費用

	110年度	109年度
短期員工福利		
退職後福利		
確定提撥計畫	\$ 27,880	\$ 24,899
其他員工福利	932,333	770,429
員工福利費用合計	<u>\$ 960,213</u>	<u>\$ 795,326</u>

(接次頁)

(承前頁)

	110年度	109年度
依功能別彙總		
營業成本	\$ 532,371	\$ 446,987
營業費用	<u>427,842</u>	<u>348,339</u>
	<u>\$ 960,213</u>	<u>\$ 795,326</u>

(七) 員工酬勞及董監事酬勞

本公司係以當年度扣除分派員工及董監酬勞前之稅前利益分別以不低於 3% 及不高於 3% 提撥員工酬勞及董監事酬勞。110 及 109 年度員工酬勞及董監事酬勞分別於 111 年 3 月 8 日及 110 年 3 月 9 日經董事會決議如下：

估列比例

	110年度	109年度
員工酬勞	4.95%	3.26%
董監事酬勞	0.33%	0.40%

金額

	110年度				109年度			
	現	金	股	票	現	金	股	票
員工酬勞	\$ 97,725		\$ -		\$ 63,040		\$ -	
董監事酬勞		6,500		-		7,800		-

年度合併財務報告通過發布日後若金額仍有變動，則依會計估計變動處理，於次一年度調整入帳。

109 及 108 年度員工酬勞及董監事酬勞之實際配發金額與 109 及 108 年度合併財務報告之認列金額並無差異。

有關本公司 110 及 109 年董事會決議之員工酬勞及董監事酬勞資訊，請至台灣證券交易所「公開資訊觀測站」查詢。

(八) 外幣兌換損益

	110年度	109年度
外幣兌換利益總額	\$ 4,723	\$ 45,965
外幣兌換損失總額	( <u>119,130</u> )	( <u>106,964</u> )
淨損失	<u>( \$ 114,407 )</u>	<u>( \$ 60,999 )</u>

## 二五、所得稅

### (一) 認列於損益之所得稅

所得稅費用之主要組成項目如下：

	<u>110年度</u>	<u>109年度</u>
當期所得稅		
本年度產生者	\$ 330,574	\$ 322,159
未分配盈餘加徵	6,872	-
以前年度之調整	3,209	12,989
投資抵減	<u>( 19,920)</u>	<u>( 15,401)</u>
	<u>320,735</u>	<u>319,747</u>
遞延所得稅		
本年度產生者	<u>( 13,441)</u>	<u>4,669</u>
認列於損益之所得稅費用	<u>\$ 307,294</u>	<u>\$ 324,416</u>

會計所得與所得稅費用調節如下：

	<u>110年度</u>	<u>109年度</u>
繼續營業單位稅前淨利	<u>\$ 2,282,282</u>	<u>\$ 1,845,800</u>
稅前淨利按法定稅率計算之		
所得稅費用	\$ 456,456	\$ 369,160
免稅所得	( 142,531)	( 42,332)
投資抵減	( 19,920)	( 15,401)
未分配盈餘加徵	6,872	-
以前年度之當期所得稅費用		
於本年度之調整	3,209	12,989
未認列之可減除暫時性差異	<u>3,208</u>	<u>-</u>
認列於損益之所得稅費用	<u>\$ 307,294</u>	<u>\$ 324,416</u>

### (二) 本期所得稅資產與負債

	<u>110年12月31日</u>	<u>109年12月31日</u>
本期所得稅負債		
應付所得稅	<u>\$ 161,767</u>	<u>\$ 221,289</u>

### (三) 遞延所得稅資產與負債

遞延所得稅資產及負債之變動如下：

#### 110 年度

	年 初 餘 額	認 列 於 損 益	年 底 餘 額
<u>遞 延 所 得 稅 資 產</u>			
暫時性差異			
未實現兌換損益	\$ 2,310	\$ 3,639	\$ 5,949
不動產、廠房及設備	16,056	( 411)	15,645
備抵呆帳	23,073	1,803	24,876
備抵存貨跌價	48,182	10,932	59,114
可轉換公司債	4,615	( 3,172)	1,443
應付休假給付	3,752	100	3,852
其 他	6	-	6
	<u>\$ 97,994</u>	<u>\$ 12,891</u>	<u>\$ 110,885</u>
<u>遞 延 所 得 稅 負 債</u>			
暫時性差異			
透過損益按公允價值 衡量之金融資產	<u>(\$ 1,195)</u>	<u>\$ 550</u>	<u>(\$ 645)</u>

#### 109 年度

	年 初 餘 額	認 列 於 損 益	年 底 餘 額
<u>遞 延 所 得 稅 資 產</u>			
暫時性差異			
未實現兌換損益	\$ 8,527	(\$ 6,217)	\$ 2,310
不動產、廠房及設備	16,469	( 413)	16,056
備抵呆帳	33,913	( 10,840)	23,073
備抵存貨跌價	35,487	12,695	48,182
可轉換公司債	3,881	734	4,615
應付休假給付	2,954	798	3,752
其 他	486	( 480)	6
	<u>\$ 101,717</u>	<u>(\$ 3,723)</u>	<u>\$ 97,994</u>
<u>遞 延 所 得 稅 負 債</u>			
暫時性差異			
透過損益按公允價值 衡量之金融資產	<u>(\$ 249)</u>	<u>(\$ 946)</u>	<u>(\$ 1,195)</u>

### (四) 所得稅核定情形

本公司之營利事業所得稅申報截至 108 年度以前之申報案件業經稅捐稽徵機關核定。



## 二六、每股盈餘

單位：每股元

	110年度	109年度
基本每股盈餘	<u>\$ 21.35</u>	<u>\$ 17.08</u>
稀釋每股盈餘	<u>\$ 20.61</u>	<u>\$ 16.36</u>

用以計算每股盈餘之盈餘及普通股加權平均股數如下：

### 本年度淨利

	110年度	109年度
用以計算基本每股盈餘之淨利	<u>\$ 1,974,988</u>	<u>\$ 1,521,384</u>
具稀釋作用潛在普通股之影響：		
可轉換公司債稅後利息	<u>1,140</u>	<u>2,936</u>
用以計算稀釋每股盈餘之淨利	<u>\$ 1,976,128</u>	<u>\$ 1,524,320</u>

### 股    數

單位：仟股

	110年度	109年度
用以計算基本每股盈餘之普通 股加權平均股數	<u>92,521</u>	<u>89,084</u>
具稀釋作用潛在普通股之影響：		
員工酬勞	<u>601</u>	<u>404</u>
轉換公司債	<u>2,779</u>	<u>3,708</u>
用以計算稀釋每股盈餘之普通 股加權平均股數	<u>95,901</u>	<u>93,196</u>

若本公司得選擇以股票或現金發放員工酬勞，則計算稀釋每股盈餘時，假設員工酬勞將採發放股票方式，並於該潛在普通股具有稀釋作用時計入加權平均流通在外股數，以計算稀釋每股盈餘。於次年度決議員工酬勞發放股數前計算稀釋每股盈餘時，亦繼續考量該等潛在普通股之稀釋作用。

## 二七、現金流量資訊

### (一) 非現金交易

除已於其他附註揭露外，本公司於 110 及 109 年度進行下列非現金交易之投資活動：

1. 本公司於 110 年度取得公允價值合計 131,108 仟元之不動產、廠房及設備，其他應付款項減少 9,031 仟元，購置不動產、廠房及設備支付現金數共計 140,139 仟元（參閱附註十四）。

2. 本公司 110 年度預付設備款重分類至不動產、廠房及設備及投資性不動產分別為 111,232 仟元及 20,000 仟元(參閱附註十四)。
3. 本公司於 109 年度取得公允價值合計 575,244 仟元之不動產、廠房及設備，其他應付款項減少 1,967 仟元，購置不動產、廠房及設備支付現金數共計 577,211 仟元(參閱附註十四)。
4. 本公司 109 年度預付設備款重分類至不動產、廠房及設備為 97,588 仟元(參閱附註十四)。

## (二) 來自籌資活動之負債變動

### 110 年度

	110年1月1日		非 現 金 之 變 動				110年12月31日
	現金流量	新增租賃	公司債轉換	公允價值調整	其他		
短期借款	\$ 120,000	\$ 500,000	\$ -	\$ -	\$ -	\$ -	\$ 620,000
長期借款	377,778	( 33,334)	-	-	-	-	344,444
存入保證金	2,245	20,403	-	-	-	-	22,648
應付公司債	397,703	-	-	( 108,155)	( 827)	1,425	290,146
租賃負債	6,916	( 3,959)	1,261	-	-	62	4,280
	<u>\$ 904,642</u>	<u>\$ 483,110</u>	<u>\$ 1,261</u>	<u>( \$ 108,155)</u>	<u>( \$ 827)</u>	<u>\$ 1,487</u>	<u>\$ 1,281,518</u>

### 109 年度

	109年1月1日		非 現 金 之 變 動				109年12月31日
	現金流量	新增租賃	公司債轉換	公允價值調整	其他		
短期借款	\$ 419,505	( \$ 299,505)	\$ -	\$ -	\$ -	\$ -	\$ 120,000
長期借款	411,111	( 33,333)	-	-	-	-	377,778
存入保證金	4,457	( 2,212)	-	-	-	-	2,245
應付公司債	1,494,870	( 100)	-	( 1,096,603)	( 4,133)	3,669	397,703
租賃負債	7,913	( 5,098)	4,012	-	-	89	6,916
	<u>\$ 2,337,856</u>	<u>( \$ 340,248)</u>	<u>\$ 4,012</u>	<u>( \$ 1,096,603)</u>	<u>( \$ 4,133)</u>	<u>\$ 3,758</u>	<u>\$ 904,642</u>

## 二八、資本風險管理

本公司進行資本管理以確保能夠於繼續經營之前提下，藉由將債務及權益餘額最適化，以使股東報酬極大化。本公司之整體策略並無重大變化。

本公司資本結構係由本公司之淨債務（即借款減除現金及約當現金）及權益（即股本、資本公積、保留盈餘、其他權益項目）組成。

本公司不須遵守其他外部資本規定。

本公司主要管理階層每年重新檢視集團資本結構，其檢視內容包括考量各類資本之成本及相關風險。本公司依據主要管理階層之建議，將藉由支付股利、發行新股、買回股份及發行新債或償付舊債等方式平衡其整體資本結構。

## 二九、金融工具

### (一) 金融工具之種類

	110年12月31日	109年12月31日
<u>金融資產</u>		
透過損益按公允價值衡量之金融資產	\$ 178,734	\$ 3,589
透過其他綜合損益按公允價值衡量之金融資產	33,422	32,711
按攤銷後成本衡量之金融資產 (註1)	2,962,129	2,379,092
<u>金融負債</u>		
按攤銷後成本衡量(註2)	2,267,122	1,822,675

註1：餘額係包含現金及約當現金、應收票據、應收帳款、其他應收款、按攤銷後成本衡量之金融資產及存出保證金等以攤銷後成本衡量之金融資產。

註2：餘額係包含短期借款、應付票據、應付帳款、其他應付款、一年或一營業週期內到期或執行賣回權之長期借款及應付公司債、應付公司債、長期借款及存入保證金等以攤銷後成本衡量之金融負債。

### (二) 財務風險管理目的與政策

本公司主要金融工具包括權益工具投資應收帳款、應付帳款、借款及應付公司債。本公司之財務管理部門係為各業務單位提供服務，統籌協調進入國內與國際金融市場操作，藉由依照風險程度與廣度分析暴險之內部風險報告監督及管理本公司營運有關之財務風險。該等風險包括市場風險（包含匯率風險、利率風險及其他價格風險）、信用風險及流動性風險。

#### 1. 市場風險

本公司之營運活動使本公司承擔之主要財務風險為外幣匯率變動風險（參閱下述(1)）以及利率變動風險（參閱下述(2)）。

## (1) 匯率風險

本公司持有之外幣金融資產與負債受有匯率變動之風險，本公司已建立相關控管機制，隨時監控持有之部位及市場匯率之波動情形，以降低所面臨之匯率風險。

本公司於資產負債表日非功能性貨幣計價之貨幣性資產與貨幣性負債帳面金額，參閱附註三五。

### 敏感度分析

本公司主要受到美元及歐元貨幣匯率波動之影響。

下表詳細說明當新台幣（功能性貨幣）對各攸關外幣之匯率增加及減少 1% 時，本公司之敏感度分析。1% 係為集團內部向主要管理階層報告匯率風險時所使用之敏感度比率，亦代表管理階層對外幣匯率之合理可能變動範圍之評估。敏感度分析僅包括流通在外之外幣貨幣性項目，並將其期末之換算以匯率變動 1% 予以調整。下表之正數係表示當新台幣相對於各相關貨幣升值 1% 時，將使稅前淨利或權益減少之金額；當新台幣相對於各相關外幣貶值 1% 時，其對稅前淨利或權益之影響將為同金額之負數。

	美元貨幣之影響		歐元貨幣之影響	
	110年度	109年度	110年度	109年度
損益	\$ 16,483	\$ 16,107	\$ 5,891	\$ 3,380

主要源自於本公司於資產負債表日尚流通在外且未進行現金流量避險之美元及歐元貨幣計價應收、應付款項。

## (2) 利率風險

因本公司內之個體同時以固定及浮動利率借入資金，因而產生利率暴險。本公司藉由維持一適當之固定及浮動利率組合來管理匯率風險。

本公司於資產負債表日受利率暴險之金融資產及金融負債帳面金額如下：

	110年12月31日	109年12月31日
具公允價值利率風險		
— 金融資產	\$ 9,548	\$ 9,674
— 金融負債	590,146	517,703
具現金流量利率風險		
— 金融資產	1,700,672	1,232,198
— 金融負債	664,444	377,778

利率風險係因市場利率之變動而導致金融工具之公允價值或未來現金流量波動之風險，本公司之利率風險主要來自於浮動利率借款，若利率增加 1%，在所有其他變數維持不變之情況下，本公司 110 及 109 年度之稅前淨利將分別增加 10,362 仟元及增加 8,544 仟元。

## 2. 信用風險

信用風險係指交易對方拖欠合約義務而造成本公司財務損失之風險。截至資產負債表日，本公司可能因交易對方未履行義務及本公司提供財務保證造成財務損失之最大信用風險暴險主要係來自於：個體資產負債表所認列之金融資產帳面金額。

本公司之信用風險主要係集中於本公司前五大客戶，截至 110 年及 109 年 12 月 31 日止，應收帳款總額來自前述客戶之比率分別為 32% 及 36%，除了前述客戶外，本公司並無對任何單一交易對方或任何一組具相似特性之交易對方有重大的信用暴險。

## 3. 流動性風險

本公司係透過管理及維持足夠部位之現金及約當現金以支應集團營運並減輕現金流量波動之影響。本公司管理階層監督銀行融資額度使用狀況並確保借款合同條款之遵循。

銀行借款對本公司而言係為一項重要流動性來源。截至 110 年及 109 年 12 月 31 日止，本公司未動用之融資額度，參閱下列融資額度之說明。

非衍生金融負債之流動性及利率風險表

非衍生金融負債剩餘合約到期分析係依合併公司最早可能被要求還款之日期，按金融負債未折現現金流量（包含本金及估計利息）編製。因此，合併公司可被要求立即還款之銀行借款，係列於下表最早之期間內，不考慮銀行立即執行該權利之機率；其他非衍生金融負債到期分析係依照約定之還款日編製。

110年12月31日

	要 求 即 付 或 短 於 1 年	1 ~ 5 年	5 年 以 上
浮動利率短借	\$ 626,910	\$ -	\$ -
應付票據	40,615	-	-
應付帳款	1,163,628	-	-
其他應付款	34,099	-	-
租賃負債	2,664	1,661	-
長期借款	37,283	145,133	183,556
應付公司債	290,146	-	-
存入保證金	22,648	-	-
	<u>\$ 2,217,993</u>	<u>\$ 146,794</u>	<u>\$ 183,556</u>

租賃負債到期分析之進一步資訊如下：

	短 於 1 年	1 ~ 5 年	5 ~ 20 年	20 年 以 上
租賃負債	<u>\$ 2,664</u>	<u>\$ 1,661</u>	<u>\$ -</u>	<u>\$ -</u>

109年12月31日

	要 求 即 付 或 短 於 1 年	1 ~ 5 年	5 年 以 上
浮動利率短借	\$ 123,074	\$ -	\$ -
應付票據	741	-	-
應付帳款	518,091	-	-
其他應付款	406,117	-	-
租賃負債	3,878	3,120	-
長期借款	38,698	149,860	221,135
應付公司債	-	397,703	-
存入保證金	2,245	-	-
	<u>\$ 1,092,844</u>	<u>\$ 550,683</u>	<u>\$ 221,135</u>

租賃負債到期分析之進一步資訊如下：

	短於1年	1 ~ 5年	5 ~ 20年	20年以上
租賃負債	\$ 3,878	\$ 3,120	\$ -	\$ -

融資額度

	110年12月31日	109年12月31日
無擔保銀行借款額度		
－已動用金額	\$ 420,000	\$ 120,000
－未動用金額	1,224,400	1,305,000
	<u>\$ 1,644,400</u>	<u>\$ 1,425,000</u>
有擔保銀行借款額度		
－已動用金額	\$ 544,444	\$ 377,778
－未動用金額	569,000	476,000
	<u>\$ 1,113,444</u>	<u>\$ 853,778</u>

三十、關係人交易

(一) 關係人名稱及其關係

關 係 人 名 稱	與 本 公 司 之 關 係
喬聯科技股份有限公司	子 公 司
泰瑞特科技股份有限公司	子 公 司
泰達精密科技股份有限公司	子 公 司
福爾聯合股份有限公司	子 公 司
蘇州喬陽醫學科技有限公司	子 公 司
蘇州美商福爾醫療儀器有限公司	子 公 司
御康國際股份有限公司	子 公 司
FORA CARE TECHNOLOGY CANADA, INC	子 公 司
ForaCare Texas, Inc.	子 公 司
ForaCare Inc.	子 公 司
ForaCare SUISSE AG.	子 公 司
ForaCare Japan	子 公 司
普陽開發科技股份有限公司	子 公 司
Smart OTC	子 公 司
遠宏醫療儀器股份有限公司	關聯企業
Medicina Tecnologia E Ricerca	關聯企業
普銳奇股份有限公司	實質關係人
博陽公司	實質關係人
福爾開發公司	實質關係人
福爾基金會	實質關係人
陳朝旺	主要管理階層

## (二) 營業收入

帳列項目	關係人類別／名稱	110年度	109年度
銷貨收入	子公司		
	ForaCare SUISSE. AG.	\$ 507,799	\$ 428,821
	普陽開發科技股份 有限公司	614,347	331,785
	其他	<u>502,691</u>	<u>745,433</u>
		1,624,837	1,506,039
	關聯企業	68,492	27,025
	主要管理階層	119	74,929
	實質關係人	<u>23,004</u>	<u>43,010</u>
		<u>\$ 1,716,452</u>	<u>\$ 1,651,003</u>
其他營業收入	子公司	\$ 19,926	\$ 22,060
	關聯企業	1,246	1,626
	實質關係人	211	-
	主要管理階層	-	8,571
		<u>\$ 21,383</u>	<u>\$ 32,257</u>

對關係人之銷貨與本公司對非關係人之定價並無重大差異，銷貨係依本公司移轉訂價政策訂定。

## (三) 進貨

關係人類別／名稱	110年度	109年度
子公司	\$ 282,017	\$ 308,478
關聯企業	<u>6</u>	<u>-</u>
	<u>\$ 282,023</u>	<u>\$ 308,478</u>

對關係人之進貨與本公司對非關係人之定價並無重大差異，進貨係依本公司移轉訂價政策訂定。

## (四) 合約負債

關係人類別／名稱	110年12月31日	109年12月31日
子公司	<u>\$ 1,219</u>	<u>\$ 5,610</u>



## (五) 應收關係人款項 (不含對關係人放款)

帳列項目	關係人類別 / 名稱	110年12月31日	109年12月31日
應收票據	實質關係人		
	遠宏醫療儀器股份有限公司	\$ 39,551	\$ 4,302
應收帳款	子公司		
	ForaCare SUISSE AG.	\$ 64,861	\$ 35,874
	ForaCare Inc.	191,609	176,672
	普陽開發科技股份有限公司	152,705	98,880
	喬聯科技股份有限公司	32,532	12,368
	ForaCare Japan	7,282	103,997
	SMART OTC	37,295	74,240
	其他	74,654	64,622
		560,938	566,653
	關聯企業	3,420	34,650
	實質關係人	33,140	1,403
		<u>\$ 597,498</u>	<u>\$ 602,706</u>
其他應收款	子公司		
	ForaCare SUISSE AG.	\$ 1,786	\$ 2,207
	ForaCare Inc.	17,876	17,626
	其他	2,148	1,860
		21,810	21,693
	關聯企業	-	16
		<u>\$ 21,810</u>	<u>\$ 21,709</u>

流通在外之應收關係人款項未收取保證。110及109年度應收關係人款項並未提列呆帳費用。

## (六) 應付關係人款項 (不含向關係人借款)

帳列項目	關係人類別 / 名稱	110年12月31日	109年12月31日
應付帳款	子公司		
	泰達精密科技股份有限公司	\$ 27,370	\$ 23,475
	泰瑞特科技股份有限公司	28,171	27,671
	其他	-	3,086
		<u>55,541</u>	<u>54,232</u>
	關聯企業	3	-
		<u>\$ 55,544</u>	<u>\$ 54,232</u>
其他應付款	子公司	\$ 1,313	\$ 2,523
	關聯企業	-	1
		<u>\$ 1,313</u>	<u>\$ 2,524</u>

## (七) 預付款項

帳列項目	關係人類別 / 名稱	110年12月31日	109年12月31日
預付貨款	子公司		
	喬陽醫學科技有限 公司	\$ 9,106	\$ 9,106
	其他	-	6,533
		<u>\$ 9,106</u>	<u>\$ 15,639</u>
預付設備款	子公司	\$ 1,512	\$ 1,338

## (八) 存入保證金

關係人類別 / 名稱	110年12月31日	109年12月31日
子公司		
喬聯科技股份有限公司	<u>\$ 20,409</u>	<u>\$ 1,033</u>

## (九) 取得之不動產、廠房及設備

關係人類別 / 名稱	取 得 價	款
	110年度	109年度
子公司	<u>\$ 4,550</u>	<u>\$ 17,952</u>

(十) 其他交易

帳列項目	關係人類別／名稱	110年度	109年度
製造費用	子公司	<u>\$ 12,803</u>	<u>\$ 7,054</u>
營業費用	子公司	\$ 1,862	\$ 1,933
	關聯企業	<u>-</u>	<u>21</u>
		<u>\$ 1,862</u>	<u>\$ 1,954</u>
營業外收入—租金收入	子公司	15,322	15,322
	關聯企業	132	-
	實質關係人	<u>636</u>	<u>652</u>
		<u>\$ 16,090</u>	<u>\$ 15,974</u>
營業外收入—其他	子公司		
	ForaCare SUISSE AG.	\$ 27,638	\$ 28,010
	ForaCare Inc.	19,817	58,018
	其他	<u>10,950</u>	<u>7,577</u>
		58,405	93,605
	關聯企業	<u>97</u>	<u>8</u>
		<u>\$ 58,502</u>	<u>\$ 93,613</u>

上述關係人承租房地，作為營業處所支付之租金，係依雙方議定之價款，按月支付。

(十一) 主要管理階層薪酬

	110年度	109年度
短期員工福利	<u>\$ 71,865</u>	<u>\$ 54,934</u>

董事及其他主要管理階層之薪酬係由薪酬委員會依照個人績效及市場趨勢決定。

三一、質抵押之資產

本公司下列資產業經提供為向銀行借款之擔保品、進口原物料之關稅擔保或雇用外籍勞工之保證金：

	110年12月31日	109年12月31日
土地	\$ 1,285,609	\$ 1,709,714
房屋及建築	276,229	286,694
投資性不動產	1,122,165	699,672
質押定存單（帳列按攤銷後成本 衡量之金融資產）	<u>9,548</u>	<u>9,674</u>
	<u>\$ 2,693,551</u>	<u>\$ 2,705,754</u>

### 三二、重大或有負債及未認列之合約承諾

除其他附註所述者外，本公司於資產負債表日有下列重大承諾事項及或有事項：

本公司未認列之合約承諾如下：

	110年12月31日	109年12月31日
購置不動產、廠房及設備	<u>\$ 322,725</u>	<u>\$ 265,134</u>

三三、重大之災害損失：無。

三四、重大之期後事項：無。

### 三五、具重大影響外幣金融資產及負債

以下資訊係按本公司功能性貨幣以外之外幣彙總表達，所揭露之匯率係指該等外幣換算至功能性貨幣之匯率。具重大影響之外幣資產及負債如下：

110年12月31日

單位：各外幣／新台幣仟元

<u>金 融 資 產</u>	<u>外 幣</u>	<u>匯 率</u>	<u>帳 面 金 額</u>
<u>貨幣性項目</u>			
美 元	\$ 63,626	27.68	\$ 1,761,175
歐 元	19,752	31.32	618,622
人 民 幣	50,381	4.344	218,854
英 鎊	35	37.30	1,292
加拿大幣	689	21.62	<u>14,906</u>
			<u>\$ 2,614,849</u>
<u>金 融 負 債</u>			
<u>貨幣性項目</u>			
美 元	4,077	27.68	\$ 112,854
歐 元	944	31.32	29,556
英 鎊	195	37.30	7,265
日 圓	16,653	0.2405	<u>4,005</u>
			<u>\$ 153,680</u>

109年12月31日

金 融 資 產	外 幣	匯 率	帳 面 金 額
<u>貨幣性項目</u>			
美 元	\$ 59,305	28.48	\$ 1,689,011
歐 元	10,441	35.02	365,627
人 民 幣	32,642	4.377	142,873
英 鎊	229	38.90	8,891
加拿大幣	551	22.35	12,322
			<u>\$ 2,218,724</u>
<u>金 融 負 債</u>			
<u>貨幣性項目</u>			
美 元	2,748	28.48	\$ 78,265
歐 元	788	35.02	27,580
英 鎊	91	38.90	3,552
日 圓	42,419	0.2763	11,720
			<u>\$ 121,117</u>

本公司於 110 及 109 年度外幣兌換損益（含已實現及未實現）分別為兌換損失 114,407 仟元及 60,999 仟元，由於外幣交易種類繁多，故無法按各重大影響之外幣別揭露兌換損益。

### 三六、附註揭露事項

#### (一) 重大交易事項相關資訊：

1. 資金貸與他人。(無)
2. 為他人背書保證。(無)
3. 期末持有有價證券情形。(附表一)
4. 累積買進或賣出同一有價證券之金額達新臺幣 3 億元或實收資本額 20% 以上。(附表二)
5. 取得不動產之金額達新臺幣 3 億元或實收資本額 20% 以上。(附表三)
6. 處分不動產之金額達新臺幣 3 億元或實收資本額 20% 以上。(無)
7. 與關係人進、銷貨之金額達新臺幣 1 億元或實收資本額 20% 以上。(附表四)

8. 應收關係人款項達新臺幣 1 億元或實收資本額 20% 以上。(附表五)

9. 從事衍生工具交易。(無)

(二)轉投資事業相關資訊。(附表六)

(三)大陸投資資訊：

1. 大陸被投資公司名稱、主要營業項目、實收資本額、投資方式、資金匯出入情形、持股比例、投資損益、期末投資帳面金額、已匯回投資損益及赴大陸地區投資限額：(無)。

2. 與大陸被投資公司直接或間接經由第三地區所發生下列之重大交易事項，及其價格、付款條件、未實現損益：(附表七)。

(1) 進貨金額及百分比與相關應付款項之期末餘額及百分比。

(2) 銷貨金額及百分比與相關應收款項之期末餘額及百分比。

(3) 財產交易金額及其所產生之損益數額。

(4) 票據背書保證或提供擔保品之期末餘額及其目的。

(5) 資金融通之最高餘額、期末餘額、利率區間及當期利息總額。

(6) 其他對當期損益或財務狀況有重大影響之交易事項，如勞務之提供或收受等。

(四)主要股東資訊：股權比例達 5% 以上之股東名稱、持股數額及比例。  
(附表八)

泰博科技股份有限公司

期末持有有價證券情形

民國 110 年 12 月 31 日

附表一

單位：新台幣仟元

持有之公司	有價證券種類及名稱	與發行人之關係	帳列科目	期末				備註
				股	帳面金額	持股比例%	市價	
泰博科技股份有限公司	昆山華創毅達生醫股權投資企業 (有限合夥)	無	透過其他綜合損益按公允價值衡量之金融資產—非流動	8,000	\$ 33,422	2	\$ 33,422	—
	長榮海運股份有限公司	無	透過損益按公允價值衡量之金融資產—流動	350	49,875	-	49,875	—
	陽明海運股份有限公司	無	"	350	42,350	-	42,350	—
	國泰金融控股公司	無	"	1,000	62,500	-	62,500	—
	聯華電子股份有限公司	無	"	350	22,750	-	22,750	—

註 1：本表所稱有價證券，係指屬國際財務報導準則第 9 號「金融工具」範圍內之股票、債券、受益憑證及上述項目所衍生之有價證券。

註 2：投資子公司、關聯企業及合資權益相關資訊，請參閱附表五及附表六。

泰博科技股份有限公司

累積買進或賣出同一有價證券之金額達新臺幣 3 億元或實收資本額 20% 以上

民國 110 年度

附表二

單位：除另予註明者外，  
為新台幣仟元

買、賣之公司	有價證券 種類及名稱	帳列科目	交易對象	關係	期		初買		入賣		出		期		末	
					股	數	金	額	股	數	金	額	股	數		金
Advanced Energy Solution Holding Co., Ltd.	股票	透過損益按公允價 值衡量之金融資 產—流動			-	\$	-	700,000	\$ 175,004	700,000	\$ 552,570	\$ 175,004	\$ 377,566	-	\$	-



泰博科技股份有限公司

轉投資事業取得不動產之金額達新臺幣 3 億元或實收資本額 20% 以上

民國 110 年度

附表三

單位：新台幣仟元

取得不動產之公司	財產名稱	事實發生日	交易金額	價款支付情形	交易對象	關係	交易對象為關係人者，其前次移轉資料				價格決定之參考依據	取得目的及使用情形	其他約定事項
							所有人	與發行人之關係	移轉日期	金額			
本公司	新北市新莊區五工一路 118 號	110年1月	\$ 378,228	\$ 378,228	王○鴻等 4 人	非關係人	-	-	-	\$ -	無	因應公司長期發展及拓展業務	無

泰博科技股份有限公司

與關係人進、銷貨之金額達新臺幣 1 億元或實收資本額 20% 以上

民國 110 年度

附表四

單位：除另與註明者外，為新台幣仟元

進(銷)貨之公司	交易對象	關係	交易情形				交易條件與一般交易不同之情形及原因		應收(付)票據、帳款		備註
			進(銷)貨金額	佔總進(銷)貨之比率%	授信期間	單價	授信期間	餘額	佔總應收(付)票據、帳款之比率%		
本公司	ForaCare SUISSE AG	本公司之孫公司	銷貨	\$ 509,809	10%	註	註	註	\$ 64,861	5%	
本公司	美國 FORA 公司	本公司之孫公司	銷貨	251,713	5%	註	註	註	191,609	16%	
本公司	普陽開發公司	本公司之孫公司	銷貨	614,368	12%	註	註	註	152,705	13%	
本公司	福爾聯合公司	本公司之孫公司	銷貨	135,099	3%	註	註	註	12,749	1%	
本公司	泰達精密公司	本公司之子公司	進貨	145,011	7%	註	註	註	(27,370)	5%	
本公司	泰瑞特科技公司	本公司之子公司	進貨	134,762	7%	註	註	註	(28,172)	5%	

註：上述關係人間之銷貨交易係主營自有品牌行銷，並無一般客戶可供比較，交易條件由雙方協商議定。

泰博科技股份有限公司  
 應收關係人款項達新臺幣 1 億元或實收資本額 20% 以上  
 民國 110 年 12 月 31 日

附表五

單位：除另與註明者外，  
為新台幣仟元

帳列應收款項之公司	交易對象	關係	應收關係人款項餘額	週轉率	逾期應收關係人款項		應收關係人後項收回金額	提列備抵呆帳金額
					金額	處理方式		
泰博科技股份有限公司	美國 Fora 公司	孫公司	\$ 191,609	1.45	\$ -	-	\$ -	\$ -
泰博科技股份有限公司	普陽開發公司	"	152,705	4.88	-	-	-	-

泰博科技股份有限公司

被投資公司資訊、所在地區...等相關資訊

民國 110 年 1 月 1 日至 12 月 31 日

附表六

單位：新台幣仟元／外幣仟元

投資公司名稱	被投資公司名稱	所在地區	主要營業項目	原始投資金額		期末		持有股數	比率%	帳面金額	被投資公司		備註
				本期	期末	上期	期末				本期(損)益	投資(損)益	
泰博科技股份有限公司	喬聯科技股份有限公司	桃園市蘆竹區南山路二段5巷12號4樓	醫療器材設備製造及買賣	\$ 61,388	\$ 61,388	6,460,950	68.01	\$ 35,041	(\$ 7,623)	(\$ 6,083)	子公司		
	泰達精密科技股份有限公司	桃園市蘆竹區南山路二段5巷12號1樓	電子零組件及模具之製造及買賣	181,186	181,186	18,000,000	100	234,575	18,903	27,079	子公司		
	福爾聯合股份有限公司	新北市五股區五工二路127號	醫療器材設備買賣	670,000	610,000	67,000,000	100	1,137,583	187,899	179,798	子公司		
	亞太遠見股份有限公司	新北市五股區五工二路127號6樓	醫療器材設備買賣	200,000	200,000	20,000,000	100	152,200	( 13,889)	( 15,371)	子公司		
	泰瑞特科技股份有限公司	新北市五股區五工二路127號6樓	醫療器材設備買賣	18,000	18,000	1,800,000	78.26	61,396	28,577	16,065	子公司		
福爾聯合股份有限公司	普陽開發科技股份有限公司	新北市五股區五工二路127號6樓	醫療器材設備買賣	42,666	42,666	2,133,316	73.23	340,138	190,935	139,815	子公司		
	Fora Care Inc. (USA)	893 Patriot Dr., Suite D Moorpark, CA 93021 USA	醫療器材設備買賣	116,520	116,520	3,700,000	100	26,090	43,138	43,138	子公司		
	Foracare Japan	東京都港區港南二丁目11番18號101號室	醫療器材設備買賣	420,713	420,713	28,700	100	419,694	21,351	21,335	子公司		
	ForaCare SUISSE AG	Neugasse 55.9000 st Gallen.	醫療器材設備買賣	40,632	40,632	140,000	70	193,089	60,239	42,167	子公司		
	ForaCare Taxes, Inc.	9889 Bellaire Blvd. Suite 214, Houston, TX 77036	醫療救護及運輸服務	28,242	28,242	900,000	90	24,250	( 163)	( 147)	子公司		
	ForaCare Technology Canada, Inc	2103-11871 Horseshoe Way Richmond, B.C. V7A 5H5	醫療器材設備買賣	14,274	14,274	600,000	100	1,018	546	546	子公司		
喬聯科技股份有限公司	BioCare (BVI) Corporation	英屬維京群島	轉投資及進行三角貿易	-	55,829	-	-	-	( 2,385)	( 2,385)	子公司		
	御康國際股份有限公司	桃園市蘆竹區南山路2段5巷12號4樓	醫療器材設備買賣	5,000	5,000	575,700	100	9,382	2,478	2,478	子公司		
亞太遠見股份有限公司	Imaco International-Medical-Analytical-Corporation GmbH	德國	醫療器材設備買賣	44,031	44,031	223,120	40.66	44,326	4,456	2,494	關聯企業		
	Imcarmed GmbH	德國	醫療器材設備買賣	6,579	6,579	10,000	40	7,895	( 285)	( 217)	關聯企業		
	智慧視覺科技股份有限公司	新北市五股區五工二路127號	醫療器材設備買賣	60,000	60,000	6,000,000	100	15,978	( 15,683)	( 15,683)	子公司		
智慧視覺科技股份有限公司	Smart OTC GmbH	德國	醫療器材設備買賣	29,484	29,484	900,000	90	( 23,750)	( 19,707)	( 17,736)	子公司		
	TOOTING MEDICAL CENTRE LTD	英國	醫療救護服務	20,186	20,186	536,000	25	18,610	( 356)	( 1,817)	關聯企業		
				EUR 900	EUR 900								
				GBP 536	GBP 536								

泰博科技股份有限公司

大陸投資資訊

民國110年1月1日至12月31日

附表七

1.

單位：新台幣仟元；美金仟元；人民幣仟元

大陸被投資公司名稱	主要營業項目	實收資本額	投資方式 (註1)	本 期 自 台 灣 匯 出 投 資 金 額	期 初 自 台 灣 匯 出 累 積 投 資 金 額	本期匯出或收回投資金額		本 期 自 台 灣 匯 出 累 積 投 資 金 額	被 投 資 公 司 本 期 損 益	本公司直接或間接投資之持股比例	本期認列投資損益(註2)	期 末 投 資 帳 面 金 額	截至本期止 已匯回投資收益
						匯 出	收 回						
蘇州喬陽醫學科技 有限公司	電解質分析儀尿液試 紙檢驗儀心電監護 儀血液透析監測儀 及其相關產品	USD 1,150	由喬聯科技股份有 限公司投資持股 100%股權	\$ 38,104 USD 1,150		\$ - -	\$ - -	\$ 38,104 USD 1,150	(\$ 2,058) (RMB 478)	68.01%	(\$ 1,399) (RMB 325)	(\$ 67,636) (RMB 15,579)	\$ -
蘇州美商福爾醫療 儀器有限公司	第二類醫療器材進出 口、批發及佣金代理	USD 2,130	由福爾聯合股份有 限公司投資持股 100%股權	63,989 USD 2,014		- -	- -	63,989 USD 2,014	( 2,505) (RMB 574)	100%	( 2,505) (RMB 574)	( 9,549) (RMB 2,237)	-
蘇州鼎洋盛貿易有 限公司	機械設備器材、五金交 電、電子產品、儀器 儀表等產品銷售	RMB 50	由蘇州喬陽醫學科 技有限公司投資 持股100%股權	-		-	-	-	4,358 RMB 1,013	68.01%	2,964 RMB 689	3,702 RMB 852	-
昆山華創毅達生醫 股權投資企業 (有限合夥)	投資業務	RMB 292,000	由泰博公司持有 2.36%	36,216 RMB 8,000		-	-	36,216 RMB 8,000	註4	2.36%	註4	33,423 RMB 7,694	-

2. 赴大陸地區投資限額：

公 司 名 稱	本期期末累計自台灣匯出赴大陸地區投資金額	經濟部投審會核准投資金額	依經濟部投審會規定赴大陸地區投資限額
泰博科技股份有限公司	\$ 36,216 (RMB 8,000)	\$ 90,450 (USD 20,000)	\$ 4,435,217 (註)
喬聯科技股份有限公司	38,104 (USD 1,150)	38,104 (USD 1,150)	29,541 (註)
福爾聯合股份有限公司	63,989 (USD 2,014)	63,989 (USD 2,014)	653,405 (註)

註：赴大陸地區投資限額之計算係分別以各投資主體計算，依經濟部投審會規定，其他企業對大陸投資比例上限，係以公司淨值之百分之六十為限。

註1：投資方式區分為下列三種，標示種類別即可：

- (1) 直接赴大陸地區從事投資。
- (2) 透過第三地區公司再投資大陸（請註明該第三地區之投資公司）。
- (3) 其他方式。

註2：本期認列投資損益欄中：

- (1) 若屬籌備中，尚無投資損益者，應予註明。
- (2) 投資損益認列基礎分為下列三種，應予註明。
  - A. 經與中華民國會計師事務所所有合作關係之國際性會計師事務所查核簽證之財務報表。
  - B. 經台灣母公司簽證會計師查核簽證之財務報表。
  - C. 其他。

註3：本表相關數字應以新臺幣列示。

註4：本公司對其帳列透過透過其他綜合損益按公允價值衡量之金融資產，不認列投資損益。

泰博科技股份有限公司

主要股東資訊

民國 110 年 12 月 31 日

附表八

單位：股

主 要 股 東 名 稱	股 份	
	持 有 股 數	持 股 比 例
陳 朝 旺	23,569,550	25.35%
福爾開發科技股份有限公司	6,445,018	6.93%
吳 淑 媚	5,558,853	5.98%
博陽開發股份有限公司	4,896,054	5.26%

註 1：本表主要股東資訊係由集保公司以當季季底最後一個營業日，計算股東持有公司已完成無實體登錄交付（含庫藏股）之普通股及特別股合計達 5% 以上資料。本公司合併財務報告所記載股本與實際已完成無實體登錄交付股數，可能因編製計算基礎不同或有差異。

## §重要會計項目明細表目錄§

會 計 項 目	編 號 / 索 引
資產、負債及權益會計項目明細表	
現金及約當現金明細表	一
應收帳款明細表	二
存貨明細表	三
採用權益法之投資變動明細表	四
不動產、廠房及設備變動明細表	附註十四
不動產、廠房及設備累計折舊變動明細表	附註十四
使用權資產變動明細表	五
使用權資產累計折舊變動明細表	六
投資性不動產變動明細表	附註十六
投資性不動產累計折舊變動明細表	附註十六
短期借款明細表	七
長期借款明細表	八
應付帳款明細表	九
租賃負債明細表	十
損益會計項目明細表	
營業收入明細表	十一
營業成本明細表	十二
營業費用明細表	十三
本期發生之員工福利、折舊、折耗及攤銷費用功能別彙總表	十四

泰博科技股份有限公司  
現金及約當現金明細表  
民國 110 年 12 月 31 日

明細表一

單位：新台幣仟元

項	目	摘	要	金	額
現	金				
	庫存現金			\$	2,197
	銀行存款				
	支票及活期存款				199,772
	外幣活期存款		包括 34,637 仟美元@27.68， 12,926 仟歐元@31.32， 28,713 仟人民幣@4.344 等。		<u>1,500,900</u>
					<u>\$1,702,869</u>



泰博科技股份有限公司

應收帳款明細表

民國 110 年 12 月 31 日

明細表二

單位：新台幣仟元

客 戶 名 稱	摘 要	金 額
非關係人		
甲公司	貨 款	\$ 106,338
乙公司	"	47,759
丙公司	"	39,961
丁公司	"	39,328
戊公司	"	36,579
己公司	"	28,927
其他 (註)	"	<u>300,024</u>
		598,916
減：備抵呆帳		( <u>32,786</u> )
		<u>\$ 566,130</u>
關 係 人		
Fora Care Inc. (USA)	貨 款	\$ 191,609
喬 聯	"	32,532
蘇州喬陽	"	30,827
普 陽	"	152,705
SMART OTC	"	37,295
福爾基金會	"	33,003
ForaCare SUISSE AG.	"	64,860
其他 (註)	"	<u>54,667</u>
		<u>\$ 597,498</u>

註：各戶餘額皆未超過本科目餘額百分之五。

泰博科技股份有限公司

存貨明細表

民國 110 年 12 月 31 日

明細表三

單位：新台幣仟元

項	目	摘	要	金	額
				成	本
				淨	變現價值
原	物	料		\$ 598,009	\$ 557,859
在	製	品		687,237	687,237
製	成	品		315,128	484,907
減：	備	抵	存貨跌價損失	( 295,573)	-
				<u>\$ 1,304,801</u>	<u>\$ 1,730,003</u>

泰博科技股份有限公司  
採權益法之投資變動明細表  
民國 110 年度

明細表四

單位：除另予註明者外，  
係新台幣仟元

採權益法之長期股權投資 非上市櫃公司	期 初		本 期		增 加		本 期		減 少		透過其他綜 合損益按公 允價值衡量 之權益工具	投資(損)益	累 積 換 算 調 整 數	期 末		股 權 淨 值 (註 1 及 2)	評 價 基 礎	提 供 擔 保 或 質 押 情 形
	股 數	餘 額	股 數	金 額	股 數	金 額	股 數	金 額	股 數	金 額				股 數	持 股 %			
喬聯科技股份有限公司	6,460,950	\$ 40,863	-	\$ -	-	\$ -	-	\$ -	\$ -	(\$ 6,083)	\$ 261	6,460,950	68.01	\$ 35,041	\$ 33,484	權益法	無	
泰達精密科技股份有限公司	18,000,000	231,496	-	-	-	( 24,000)	-	-	27,079	-	-	18,000,000	100	234,575	255,648	權益法	無	
福爾聯合股份有限公司	61,000,000	977,854	6,000,000	60,000	-	( 21,332)	-	-	179,798	( 58,736)	-	67,000,000	100	1,137,584	1,089,008	權益法	無	
泰瑞特科技股份有限公司	1,800,000	47,401	-	-	-	( 2,070)	-	-	16,065	-	-	1,800,000	78.26	61,396	88,276	權益法	無	
亞太遠見股份有限公司	20,000,000	167,915	-	-	-	-	-	-	( 15,371)	( 344)	-	20,000,000	100	152,200	151,510	權益法	無	
		\$ 1,465,529		\$ 60,000		(\$ 47,402)	\$ -	\$ 201,488	(\$ 58,819)					\$ 1,620,796	\$ 1,617,926			

註 1：股權淨值主要係依據被投資公司之財務報表及本公司持股比例所計算。

註 2：被投資公司本期股權淨值與本期期末餘額之差異，係包含未實現銷貨毛利 2,870 仟元。

泰博科技股份有限公司  
 使用權資產變動明細表  
 民國 110 年 12 月 31 日

明細表五

單位：新台幣仟元

項	目	期 初 餘 額	本 期 增 加	本 期 減 少	期 末 餘 額	備	註
運輸設備		<u>\$ 15,280</u>	<u>\$ 3,385</u>	<u>(\$ 3,916)</u>	<u>\$ 14,749</u>		

泰博科技股份有限公司  
 使用權資產累計折舊變動明細表  
 民國 110 年 12 月 31 日

明細表六

單位：新台幣仟元

項	目	期 初 餘 額	本 期 增 加 額	本 期 減 少 額	期 末 餘 額	備	註
運輸設備		<u>\$ 8,400</u>	<u>\$ 3,895</u>	<u>(\$ 1,799)</u>	<u>\$ 10,496</u>		

泰博科技股份有限公司

短期借款明細表

民國 110 年 1 月 1 日至 12 月 31 日

明細表七

單位：除另予註明者外，  
係新台幣仟元

	<u>借 款 種 類</u>	<u>期 末 本 幣 餘 額</u>	<u>契 約 期 限</u>	<u>利 率 區 間 %</u>	<u>融 資 額 度</u>	<u>抵 押 或 擔 保</u>
兆豐銀行	無擔保借款	\$ 120,000	110.10.22-111.04.20	0.85	\$320,000	—
上海商銀	無擔保借款	<u>300,000</u>	110.10.05-111.02.19	1.00	300,000	—
	小 計	<u>420,000</u>				
兆豐銀行	擔保借款	<u>200,000</u>	110.10.05-111.04.03	1.10	293,000	土地
	合 計	<u>\$ 620,000</u>				

泰博科技股份有限公司

長期借款明細表

民國 110 年 12 月 31 日

明細表八

單位：新台幣仟元

債權銀行	期限及償還辦法	年利率(%)	金額			抵押或擔保備註
			一年內到期	一年後到期	合計	
華南銀行	106年4月7日至121年4月7日，按月平均攤還本金及利息	1.20	<u>\$ 33,333</u>	<u>\$ 311,111</u>	<u>\$ 344,444</u>	以五股區五工一路投資性不動產為擔保

泰博科技股份有限公司

應付帳款明細表

民國 110 年 12 月 31 日

明細表九

單位：新台幣仟元

客 戶 名 稱	摘 要	金 額
非關係人		
庚 公 司	貨 款	\$ 34,820
其他 (註)		<u>433,339</u>
		<u>\$ 468,159</u>
關 係 人		
泰達精密科技股份有限公司	貨 款	\$ 27,370
泰瑞特科技股份有限公司	"	28,171
其他 (註)	"	<u>3</u>
		<u>\$ 55,544</u>

註：各戶餘額皆未超過本科目餘額百分之五。



泰博科技股份有限公司

租賃負債明細表

民國 110 年 12 月 31 日

明細表十

單位：新台幣仟元

項	目	摘	要	租	賃	期	間	折	現	率	期	末	餘	額	備	註
運輸設備		RCL-2977		36		1.128%		\$	127							
運輸設備		RCJ-2225		36		1.134%			166							
運輸設備		RCA-8035		36		1.123%			364							
運輸設備		RCQ-5929		36		1.100%			274							
運輸設備		RCW-8581		36		1.120%			664							
運輸設備		RCV-6395		36		1.120%			502							
運輸設備		RDF-6117		36		1.120%			1,239							
運輸設備		RDH-0095		36		1.120%			<u>944</u>							
合	計								<u>\$ 4,280</u>							

泰博科技股份有限公司

營業收入明細表

民國 110 年 1 月 1 日至 12 月 31 日

明細表十一

單位：新台幣仟元

項	目	數	量	金	額
試	紙	1,054,385,035	PCS	\$ 1,609,809	
試紙及血糖機組		214,203,595	Sets	515,804	
血 糖 機		2,541,428	Sets	489,464	
零 配 件		6,359,146	PCS	365,401	
血糖多功能試紙		87,614,258	PCS	297,186	
抗原/快篩試片+萃取液		2,908,137	Sets	1,207,727	
耳 溫 槍		643,348	PCS	329,010	
其 他				<u>455,283</u>	
				<u>\$ 5,269,684</u>	

泰博科技股份有限公司

營業成本明細表

民國 110 年 1 月 1 日至 12 月 31 日

明細表十二

單位：新台幣仟元

項 目	金 額
直接原料	
期初原料	\$ 774,713
加：本期進料	1,738,503
盤 盈	155
減：轉列費用	( 13,562)
銷售原料	( 11,539)
期末原料	( 598,009)
材料投入總成本	1,890,261
直接人工	307,986
製造費用	514,266
加工費用	69,324
製造成本	2,781,837
期初在製品	481,012
加：購入在製品	261,521
減：轉列費用	( 44,932)
盤 虧	( 2)
銷售在製品	( 3,052)
期末在製品	( 687,237)
製成品成本	2,789,147
期初製成品	348,808
加：購入製成品	21,870
減：轉列費用	( 25,386)
期末製成品	( 315,128)
產銷成本小計	2,819,311
其他營業成本	
出售原料	11,539
出售在製品	3,052
業務成本	1,989
設計成本	5,890
其 他	106,419
營業成本合計	<u>\$ 2,948,200</u>

泰博科技股份有限公司

營業費用明細表

民國 110 年 1 月 1 日至 12 月 31 日

明細表十三

單位：除另予註明者外  
，係新台幣仟元

	推 銷 費 用	管 理 及 總 務 費 用	研 究 發 展 費 用	預 期 信 用 減 損 損 失	合 計
薪資支出	\$ 85,587	\$ 139,104	\$ 154,611	\$ -	\$ 379,302
折舊費用	2,358	26,102	16,797	-	45,257
出口費用	76,072	-	-	-	76,072
佣 金	47,559	-	-	-	47,559
預期信用減損損失	-	-	-	10,617	10,617
其他(註)	<u>54,270</u>	<u>63,216</u>	<u>80,218</u>	<u>-</u>	<u>197,704</u>
	<u>\$ 265,846</u>	<u>\$ 228,422</u>	<u>\$ 251,626</u>	<u>\$ 10,617</u>	<u>\$ 756,511</u>

註：各戶餘額皆未超過本科目餘額百分之五。

泰博科技股份有限公司

本期發生之員工福利、折舊及攤銷費用明細表

民國 110 年及 109 年 1 月 1 日至 12 月 31 日

明細表十四

單位：新台幣仟元

	110年度			109年度		
	屬於營業 成本者	屬於營業 費用者	合 計	屬於營業 成本者	屬於營業 費用者	合 計
員工福利費用						
薪資費用	\$ 453,067	\$ 367,419	\$ 820,486	\$ 380,773	\$ 292,705	\$ 673,478
勞健保費用	46,702	23,253	69,955	37,323	20,616	57,939
退休金費用	15,997	11,883	27,880	13,559	11,340	24,899
董事酬金	-	8,187	8,187	-	8,169	8,169
其他員工福利費用	<u>16,605</u>	<u>17,100</u>	<u>33,705</u>	<u>15,332</u>	<u>15,509</u>	<u>30,841</u>
合 計	<u>\$ 532,371</u>	<u>\$ 427,842</u>	<u>\$ 960,213</u>	<u>\$ 446,987</u>	<u>\$ 348,339</u>	<u>\$ 795,326</u>
折舊費用	<u>\$ 153,394</u>	<u>\$ 45,257</u>	<u>\$ 198,651</u>	<u>\$ 164,157</u>	<u>\$ 47,759</u>	<u>\$ 211,916</u>
攤銷費用	<u>\$ 780</u>	<u>\$ 3,056</u>	<u>\$ 3,836</u>	<u>\$ 741</u>	<u>\$ 3,620</u>	<u>\$ 4,361</u>

附 註：

1. 本年度及前一年度之員工人數分別為 1,076 人及 1,060 人，其中未兼任員工之董事人數皆為 5 人。

2. 股票已在證券交易所上市或於證券櫃檯買賣中心上櫃買賣之公司，應增加揭露以下資訊：

(1) 本年度平均員工福利費用 889 仟元（『本年度員工福利費用合計數－董事酬金合計數』／『本年度員工人數－未兼任員工之董事人數』）。

前一年度平均員工福利費用 754 仟元（『前一年度員工福利費用合計數－董事酬金合計數』／『前一年度員工人數－未兼任員工之董事人數』）。

(2) 本年度平均員工薪資費用 766 仟元（本年度薪資費用合計數／『本年度員工人數－未兼任員工之董事人數』）。

前一年度平均員工薪資費用 638 仟元（前一年度薪資費用合計數／『前一年度員工人數－未兼任員工之董事人數』）。

(3) 平均員工薪資費用調整變動情形 20.06%（『本年度平均員工薪資費用－前一年度平均員工薪資費用』／前一年度平均員工薪資費用）。

(4) 本年度本公司無監察人，由審計委員會取代監察人，前一年度監察人酬金 3,343 仟元。

(5) 本公司薪資報酬政策：

一、董監事薪資報酬政策：

依本公司章程第二十條規定，本公司年度如有獲利，應提撥不高於百分之三為董監酬勞。同時由薪資報酬委員會參考同業通常支給水準，並考量行業特性、業務性質、公司經營績效等，將所提薪酬建議提交董事會討論後議定。

## 二、總經理、經理人薪資報酬政策：

本公司經理人(含總經理)薪資報酬乃針對行業特性、職務性質、個人表現等多元評估，並遵照公司相關獎酬辦法及參考公司經營績效優劣，訂定經理人全年度總薪酬方案，呈由薪資報酬委員會審議後核定之。

## 三、員工薪資報酬政策：

- 1.依據員工職務屬性、學經歷背景、工作年資等核定合理薪資，並參考就業市場行情及人力供需情形，每年修訂薪資標準，維持公司薪酬競爭力。
- 2.每年依照公司營運狀況、衡量員工績效及其貢獻度，制定調薪辦法，以達留才目的。
- 3.依公司章程第二十條，本公司年度如有獲利，應提撥不低於百分之三為員工酬勞，但公司尚有累積虧損時，應預先保留彌補數額。
- 4.員工薪酬包含固定月薪、固定獎金及變動獎金。固定獎金乃於每年中秋、端午、農曆年前發放；變動獎金則和公司經營績效、個人績效具密切關連性，分二次於年終及次年年中發放。

# 社團法人台北市會計師公會會員印鑑證明書

北市財證字第 1111640 號

會員姓名：(1) 翁博仁  
(2) 池瑞全

事務所名稱：勤業眾信聯合會計師事務所

事務所地址：台北市信義區松仁路100號20樓

事務所統一編號：94998251



事務所電話：(02)27259988

委託人統一編號：16584326


會員書字號：(1) 北市會證字第 3466 號  
(2) 北市會證字第 2332 號

印鑑證明書用途：辦理 泰博科技股份有限公司


110 年度 (自民國 110 年 01 月 01 日 至 110 年 12 月 31 日 ) 財務報表之查核簽證。

簽名式 (一)	翁博仁	存會印鑑 (一)	
簽名式 (二)	池瑞全	存會印鑑 (二)	

理事長：



核對人：



中華民國 111 年 03 月 11 日